

がん診療連携拠点病院院内がん登録全国集計 2011年全国集計施設別集計表より

詳細⇒ http://ganjoho.jp/professional/statistics/hosp_c_registry.html#01

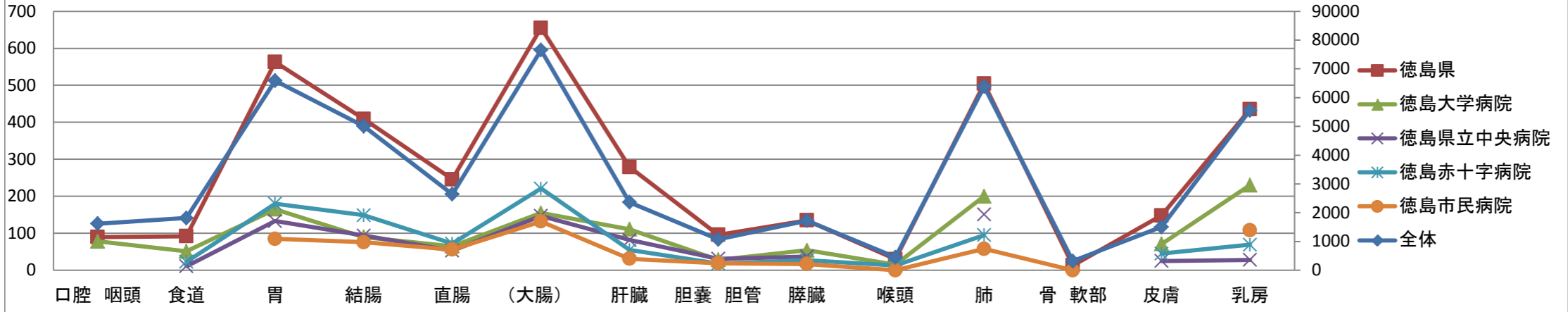
(独立行政法人国立がん研究センターのサイトへ移動します)

付表1-1-1	登録数:施設、部位別、総数
付表1-1-2	登録数:施設、部位別、男性
付表1-1-3	登録数:施設、部位別、女性
付表1-2-1	登録数(浸潤がんのみ):施設、部位別、総数
付表1-2-2	登録数(浸潤がんのみ):施設、部位別、男性
付表1-2-3	登録数(浸潤がんのみ):施設、部位別、女性
付表3-1	登録数:施設、5歳年齢階級別、総数
付表3-2	登録数:施設、5歳年齢階級別、男性
付表3-3	登録数:施設、5歳年齢階級別、女性
付表4	登録数:施設、症例区分別
付表5	登録数:施設、来院経路別
付表6	登録数:施設、発見経緯別
付表7-1-1	胃癌登録数(自施設初回治療、癌腫):施設、UICC TNM分類 治療前ステージ別
付表7-1-2	胃癌登録数(自施設初回治療、癌腫、原発巣切除):施設、UICC TNM分類 術後病理学的ステージ別)
付表7-1-3①	胃癌登録数(自施設初回治療、癌腫、UICC TNM分類 治療前ステージⅠ期):施設、治療方法別
付表7-1-3②	胃癌登録数(自施設初回治療、癌腫、UICC TNM分類 治療前ステージⅡ期):施設、治療方法別
付表7-1-3③	胃癌登録数(自施設初回治療、癌腫、UICC TNM分類 治療前ステージⅢ期):施設、治療方法別
付表7-1-3④	胃癌登録数(自施設初回治療、癌腫、UICC TNM分類 治療前ステージⅣ期):施設、治療方法別
付表7-2-1	大腸癌登録数(自施設初回治療、癌腫):施設、UICC TNM分類 治療前ステージ別
付表7-2-2	大腸癌登録数(自施設初回治療、癌腫、原発巣切除):施設、UICC TNM分類 術後病理学的ステージ別)
付表7-2-3①	大腸癌登録数(自施設初回治療、癌腫、UICC TNM分類 治療前ステージⅠ期):施設、治療方法別
付表7-2-3②	大腸癌登録数(自施設初回治療、癌腫、UICC TNM分類 治療前ステージⅡ期):施設、治療方法別
付表7-2-3③	大腸癌登録数(自施設初回治療、癌腫、UICC TNM分類 治療前ステージⅢ期):施設、治療方法別
付表7-2-3④	大腸癌登録数(自施設初回治療、癌腫、UICC TNM分類 治療前ステージⅣ期):施設、治療方法別
付表7-3-1①	肝癌登録数(自施設初回治療、癌腫)施設、UICC TNM分類 治療前ステージ別
付表7-3-1②	肝癌登録数(自施設初回治療、癌腫):施設、取扱い規約分類ステージ別
付表7-3-2	肝癌登録数(自施設初回治療、癌腫、原発巣切除):施設、UICC-TNM分類 術後病理学的別ステージ別
付表7-3-3①	肝癌登録数(自施設初回治療、癌腫、取扱い規約分類Ⅰ期):施設、治療方法別
付表7-3-3②	肝癌登録数(自施設初回治療、癌腫、取扱い規約分類Ⅱ期):施設、治療方法別
付表7-3-3③	肝癌登録数(自施設初回治療、癌腫、取扱い規約分類Ⅲ期):施設、治療方法別
付表7-3-3④	肝癌登録数(自施設初回治療、癌腫、取扱い規約分類Ⅳ期):施設、治療方法別
付表7-4-1	肺癌登録数(自施設初回治療、癌腫):施設、UICC-TNM分類治療前ステージ別
付表7-4-2	肺癌登録数(自施設初回治療、癌腫、原発巣切除):施設、UICC-TNM分類術後病理学的ステージ別
付表7-4-3①	肺癌登録数(自施設初回治療、癌腫、UICC TNM分類 治療前ステージⅠ期):施設、治療方法別
付表7-4-3②	肺癌登録数(自施設初回治療、癌腫、UICC TNM分類 治療前ステージⅡ期):施設、治療方法別
付表7-4-3③	肺癌登録数(自施設初回治療、癌腫、UICC TNM分類 治療前ステージⅢ期):施設、治療方法別
付表7-4-3④	肺癌登録数(自施設初回治療、癌腫、UICC TNM分類 治療前ステージⅣ期):施設、治療方法別
付表7-5-1	乳癌登録数(自施設初回治療、癌腫):施設、UICC-TNM分類治療前ステージ別
付表7-5-2	乳癌登録数(自施設初回治療、癌腫、原発巣切除):施設、UICC-TNM分類術後病理学的ステージ別
付表7-5-3①	乳癌登録数(自施設初回治療、癌腫、UICC TNM分類 治療前ステージⅠ期):施設、治療方法別
付表7-5-3②	乳癌登録数(自施設初回治療、癌腫、UICC TNM分類 治療前ステージⅡ期):施設、治療方法別
付表7-5-3③	乳癌登録数(自施設初回治療、癌腫、UICC TNM分類 治療前ステージⅢ期):施設、治療方法別
付表7-5-3④	乳癌登録数(自施設初回治療、癌腫、UICC TNM分類 治療前ステージⅣ期):施設、治療方法別

付表 1-1-1 登録数:施設、部位別、総数①

	総数	口腔 咽頭	食道	胃	結腸	直腸	(大腸)	肝臓	胆嚢 胆管	膵臓	喉頭	肺	骨 軟部	皮膚	乳房
全体	563422	16212	18155	65887	50085	26414	76499	23641	10733	17278	4549	63880	3188	15097	55590
徳島県	4557	90	92	563	409	246	655	279	96	135	30	504	13	148	435
徳島大学病院	1817	78	51	165	90	65	155	111	28	54	15	200		71	230
徳島県立中央病院	937		11	133	94	53	147	82	31	37		151		25	28
徳島赤十字病院	1048		23	180	149	72	221	55	18	27	13	95		45	69
徳島市民病院	755			85	76	56	132	31	19	17	0	58	0		108

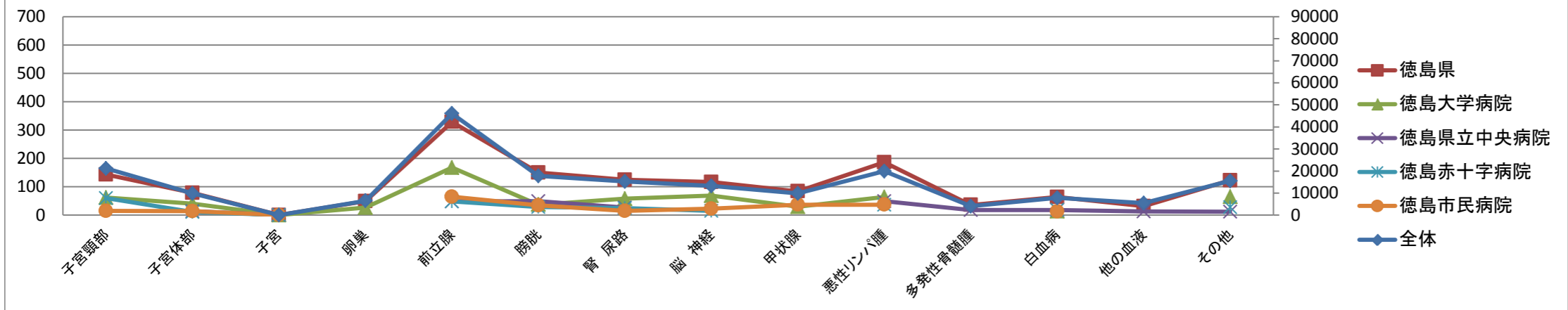
付表 1-1-1 登録数:施設、部位別、総数①



付表 1-1-1 登録数:施設、部位別、総数②

	総数	子宮頸部	子宮体部	子宮	卵巣	前立腺	膀胱	腎 尿路	脳 神経	甲状腺	悪性リンパ腫	多発性骨髄腫	白血病	他の血液	その他
全体	563422	21224	9809	71	6517	46070	17788	15299	13231	9861	19917	4036	7852	5489	15549
徳島県	4557	143	79	0	49	329	150	125	117	84	186	36	64	32	123
徳島大学病院	1817	62	40	0	27	168	37	58	69	30	64		14		65
徳島県立中央病院	937		14	0		48	49	27			49	18	18	13	12
徳島赤十字病院	1048	60	11	0		48	29	25	15		36		19		28
徳島市民病院	755	15	14	0		65	35	15	23	37	37		13		

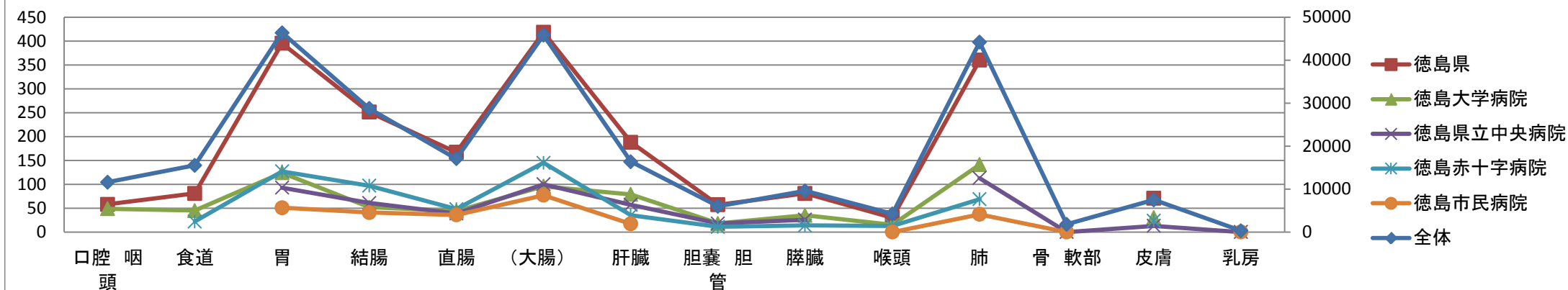
付表 1-1-1 登録数:施設、部位別、総数②



付表 1-1-2 登録数:施設、部位別、男性①

	総数	口腔 咽頭	食道	胃	結腸	直腸	(大腸)	肝臓	胆嚢 胆管	膵臓	喉頭	肺	骨 軟部	皮膚	乳房
全体	318725	11598	15519	46357	28751	17072	45823	16369	5998	9586	4229	44146	1811	7495	293
徳島県	2605	58	81	395	251	167	418	188	57	81	30	360		71	
徳島大学病院	1019	49	45	124	52	44	96	79	18	35	15	141		30	
徳島県立中央病院	605			93	61	39	100	57	18	26		113	0	13	0
徳島赤十字病院	605		22	127	97	48	145	35	11	14	13	69		24	
徳島市民病院	376			51	41	36	77	17			0	37	0		0

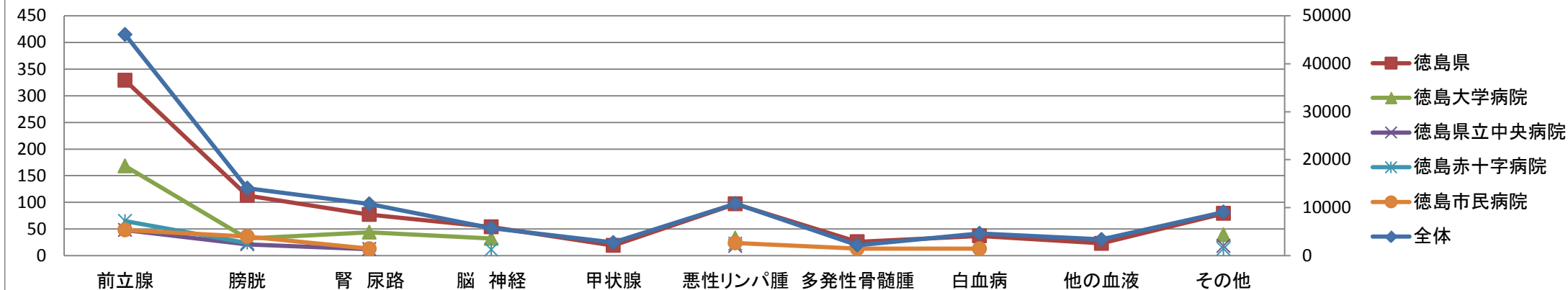
付表 1-1-2 登録数:施設、部位別、男性①



付表 1-1-2 登録数:施設、部位別、男性②

	総数	子宮頸部	子宮体部	子宮	卵巣	前立腺	膀胱	腎 尿路	脳 神経	甲状腺	悪性リンパ腫	多発性骨髄腫	白血病	他の血液	その他
全体	318725					46070	14038	10770	5767	2733	10865	2179	4626	3376	9077
徳島県	2605					329	113	77	54	19	97	26	37	23	79
徳島大学病院	1019					168	32	44	32		33				39
徳島県立中央病院	605					48	36	13			24	13	13		
徳島赤十字病院	605					48	21	12			18				18
徳島市民病院	376					65	24		11		22				13

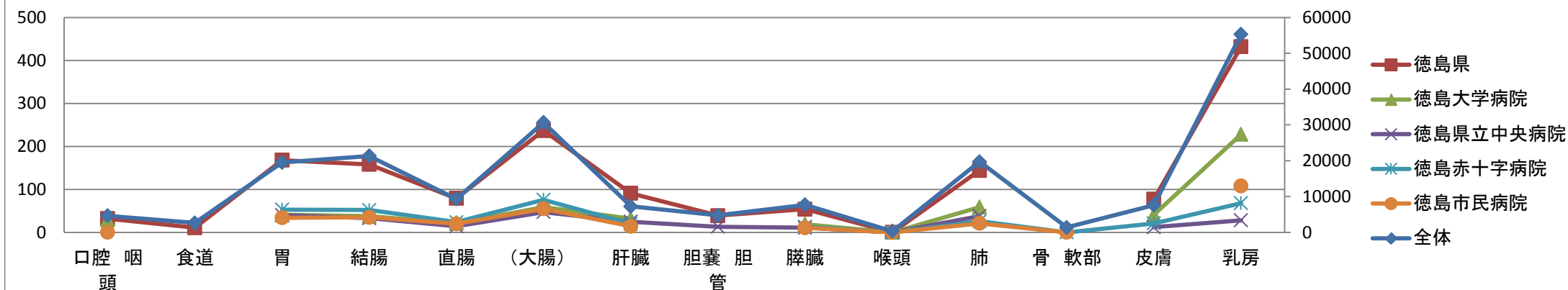
付表 1-1-2 登録数:施設、部位別、男性②



付表 1-1-3 登録数:施設、部位別、女性①

	総数	口腔	咽頭	食道	胃	結腸	直腸	(大腸)	肝臓	胆嚢	胆管	膵臓	喉頭	肺	骨 軟部	皮膚	乳房
全体	244697		4614	2636	19530	21334	9342	30676	7272	4735	7692		320	19734	1377	7602	55297
徳島県	1952		32	11	168	158	79	237	91	39	54		0	144		77	432
徳島大学病院	798		29		41	38	21	59	32		19		0	59		41	228
徳島県立中央病院	332				40	33	14	47	25	13	11		0	38		12	28
徳島赤十字病院	443				53	52	24	76	20		13		0	26	0	21	68
徳島市民病院	379		0		34	35	20	55	14		11		0	21	0		108

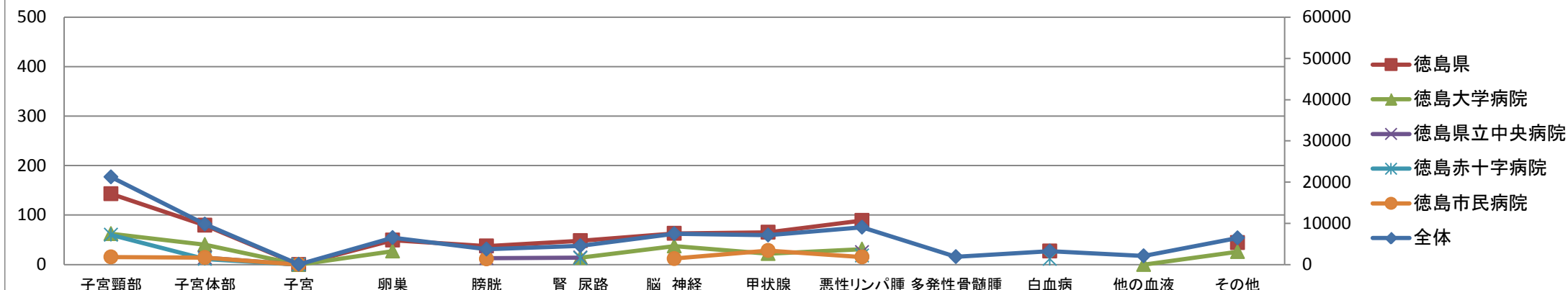
付表 1-1-3 登録数:施設、部位別、女性①



付表 1-1-3 登録数:施設、部位別、女性②

	総数	子宮頸部	子宮体部	子宮	卵巣	前立腺	膀胱	腎 尿路	脳 神経	甲状腺	悪性リンパ腫	多発性骨髄腫	白血病	他の血液	その他
全体	244697	21224	9809	71	6517		3750	4529	7464	7128	9052	1857	3226	2113	6472
徳島県	1952	143	79	0	49		37	48	63	65	89		27		44
徳島大学病院	798	62	40	0	27			14	37	22	31			0	26
徳島県立中央病院	332		14	0			13	14			25				
徳島赤十字病院	443	60	11	0				13			18		11		
徳島市民病院	379	15	14	0			11		12	28	15				

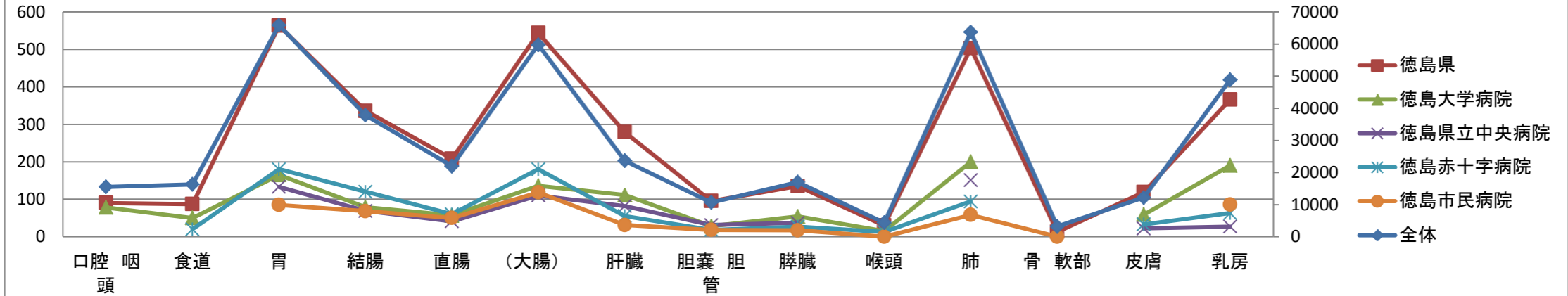
付表 1-1-3 登録数:施設、部位別、女性②



付表 1-2-1 登録数(浸潤がんのみ):施設、部位別、総数①

	総数	口腔 咽頭	食道	胃	結腸	直腸	(大腸)	肝臓	胆嚢 胆管	膵臓	喉頭	肺	骨 軟部	皮膚	乳房
全体	503786	15543	16290	65868	37834	21957	59791	23640	10657	16989	4333	63744	3186	12182	48817
徳島県	4085	90	87	563	336	208	544	279	95	135	30	503	13	119	366
徳島大学病院	1656	78	50	165	79	57	136	111	28	54	15	200		59	190
徳島県立中央病院	863			133	69	41	110	82	31	37		151		22	27
徳島赤十字病院	905		20	180	120	60	180	55	18	27	13	94		33	63
徳島市民病院	661			85	68	50	118	31	18	17	0	58	0		86

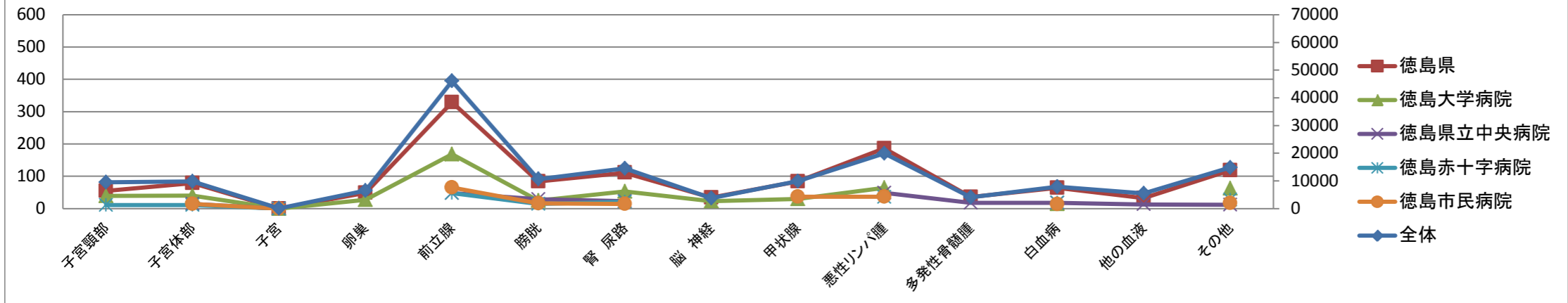
付表 1-2-1 登録数(浸潤がんのみ):施設、部位別、総数①



付表 1-2-1 登録数(浸潤がんのみ):施設、部位別、総数②

	総数	子宮頸部	子宮体部	子宮	卵巣	前立腺	膀胱	腎 尿路	脳 神経	甲状腺	悪性リンパ腫	多発性骨髄腫	白血病	他の血液	その他
全体	503786	9457	9766	67	6513	46057	10644	14491	3761	9861	19916	4035	7851	5488	14839
徳島県	4085	55	79	0	49	329	84	111	34	84	186	36	64	32	118
徳島大学病院	1656	39	40	0	27	168	25	53	23	30	64		14		62
徳島県立中央病院	863		14	0		48	29	23			49	18	18	13	12
徳島赤十字病院	905	11	11	0		48	14	21			36		19		27
徳島市民病院	661		14	0		65	16	14		37	37		13		17

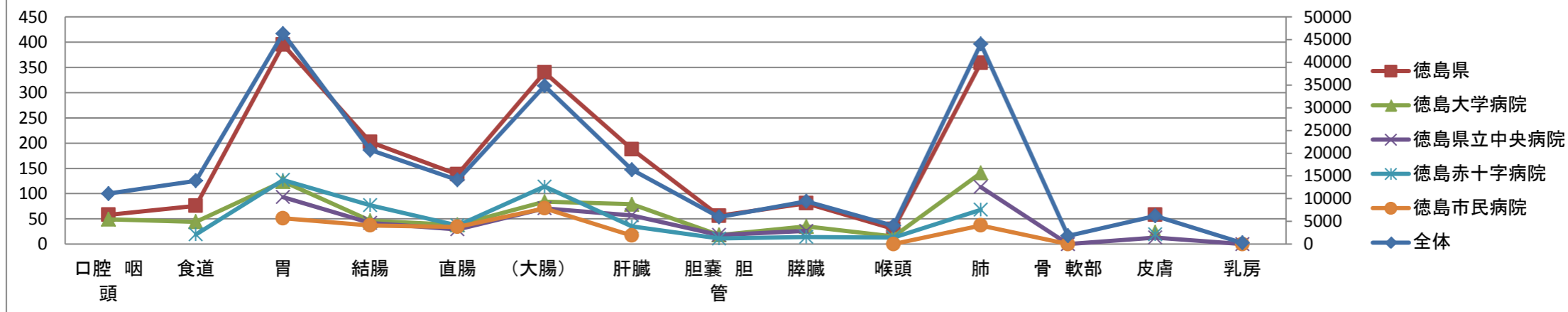
付表 1-2-1 登録数(浸潤がんのみ):施設、部位別、総数②



付表 1-2-2 登録数(浸潤がんのみ):施設、部位別、男性①

	総数	口腔 咽頭	食道	胃	結腸	直腸	(大腸)	肝臓	胆嚢 胆管	膵臓	喉頭	肺	骨 軟部	皮膚	乳房
全体	293491	11128	13946	46345	20704	14119	34823	16369	5949	9401	4029	44069	1809	6205	274
徳島県	2410	58	76	395	202	138	340	188	56	81	30	359		58	
徳島大学病院	964	49	44	124	46	38	84	79	18	35	15	141		23	
徳島県立中央病院	554			93	42	29	71	57	18	26		113	0	13	0
徳島赤十字病院	548		19	127	77	37	114	35	11	14	13	68		19	
徳島市民病院	344			51	37	34	71	17			0	37	0		0

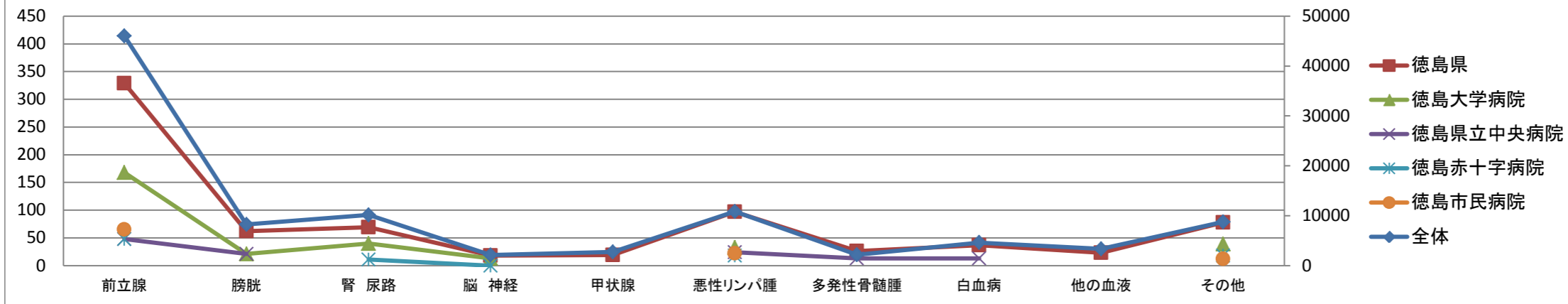
付表 1-2-2 登録数(浸潤がんのみ):施設、部位別、男性①



付表 1-2-2 登録数(浸潤がんのみ):施設、部位別、男性②

	総数	子宮頸部	子宮体部	子宮	卵巣	前立腺	膀胱	腎 尿路	脳 神経	甲状腺	悪性リンパ腫	多発性骨髄腫	白血病	他の血液	その他
全体	293491					46057	8228	10154	2146	2733	10865	2179	4626	3375	8781
徳島県	2410					329	62	69	18	19	97	26	37	23	78
徳島大学病院	964					168	21	40	13		33				39
徳島県立中央病院	554					48	21				24	13	13		
徳島赤十字病院	548					48		11	0		18				18
徳島市民病院	344					65					22				12

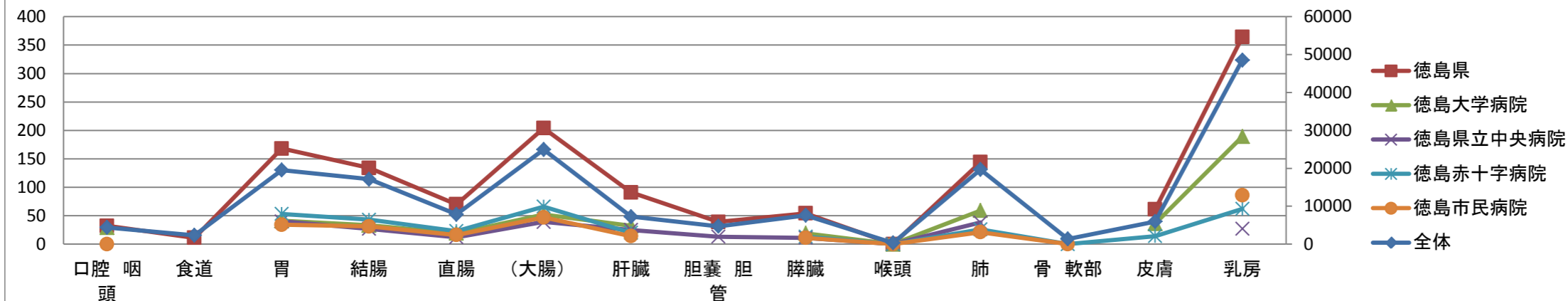
付表 1-2-2 登録数(浸潤がんのみ):施設、部位別、男性②



付表 1-2-3 登録数(浸潤がんのみ):施設、部位別、女性①

	総数	口腔 咽頭	食道	胃	結腸	直腸	(大腸)	肝臓	胆嚢 胆管	膵臓	喉頭	肺	骨 軟部	皮膚	乳房
全体	210295	4415	2344	19523	17130	7838	24968	7271	4708	7588	304	19675	1377	5977	48543
徳島県	1675	32	11	168	134	70	204	91	39	54	0	144		61	364
徳島大学病院	692	29		41	33	19	52	32		19	0	59		36	189
徳島県立中央病院	309			40	27	12	39	25	13	11	0	38			27
徳島赤十字病院	357			53	43	23	66	20		13	0	26	0	14	62
徳島市民病院	317	0		34	31	16	47	14		11	0	21	0		86

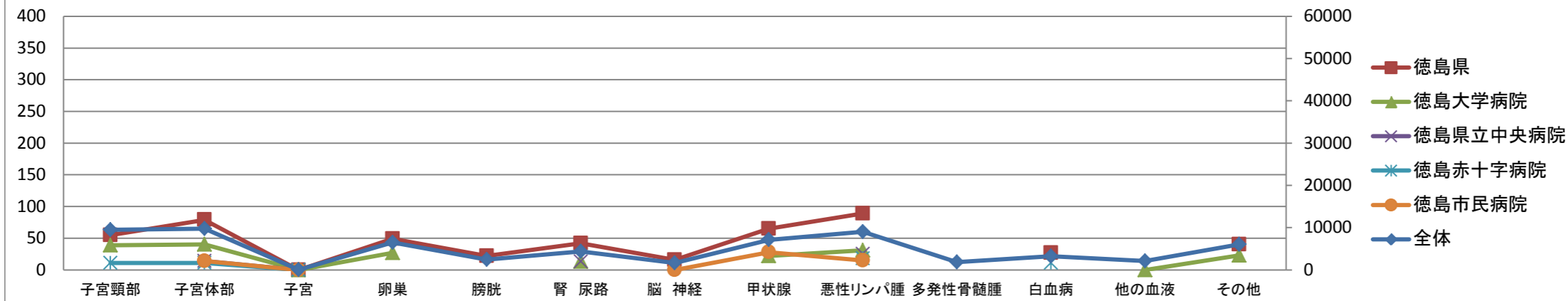
付表 1-2-3 登録数(浸潤がんのみ):施設、部位別、女性①



付表 1-2-3 登録数(浸潤がんのみ):施設、部位別、女性②

	総数	子宮頸部	子宮体部	子宮	卵巣	前立腺	膀胱	腎 尿路	脳 神経	甲状腺	悪性リンパ腫	多発性骨髄腫	白血病	他の血液	その他
全体	210295	9457	9766	67	6513		2416	4337	1615	7128	9051	1856	3225	2113	6058
徳島県	1675	55	79	0	49		22	42	16	65	89		27		40
徳島大学病院	692	39	40	0	27			13		22	31			0	23
徳島県立中央病院	309		14	0				13			25				
徳島赤十字病院	357	11	11	0							18		11		
徳島市民病院	317		14	0					0	28	15				

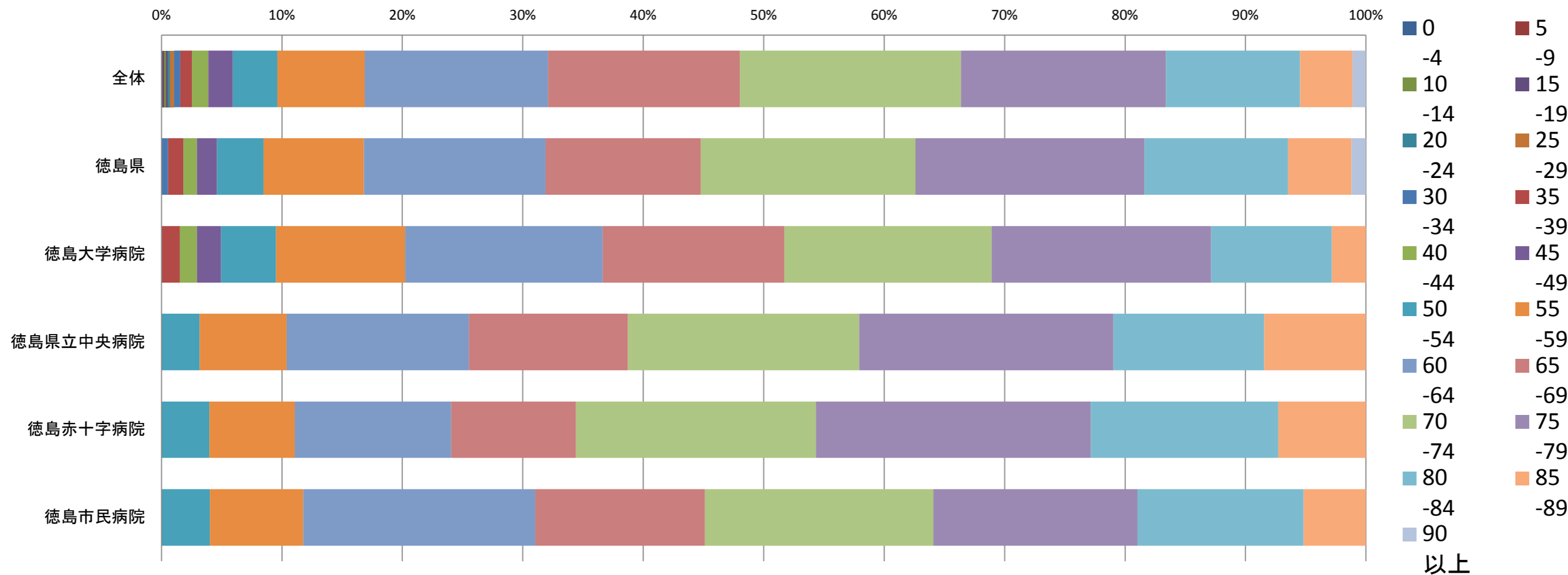
付表 1-2-3 登録数(浸潤がんのみ):施設、部位別、女性②



付表3-2 登録数:施設、5歳年齢階級別、男性

	総数	0 -4	5 -9	10 -14	15 -19	20 -24	25 -29	30 -34	35 -39	40 -44	45 -49	50 -54	55 -59	60 -64	65 -69	70 -74	75 -79	80 -84	85 -89	90 以上
全体	318725	480	312	368	494	668	1003	1649	3079	4321	6528	11763	23152	48465	50803	58470	54256	35456	13889	3569
徳島県	2605							14	33	29	43	100	215	390	333	460	491	308	136	31
徳島大学病院	1019								15	14	20	45	106	162	149	170	180	99	28	
徳島県立中央病院	605	0	0	0	0	0	0					18	41	86	75	109	120	71	48	
徳島赤十字病院	605											23	41	75	60	115	132	90	42	
徳島市民病院	376	0	0			0						14	27	67	49	66	59	48	18	

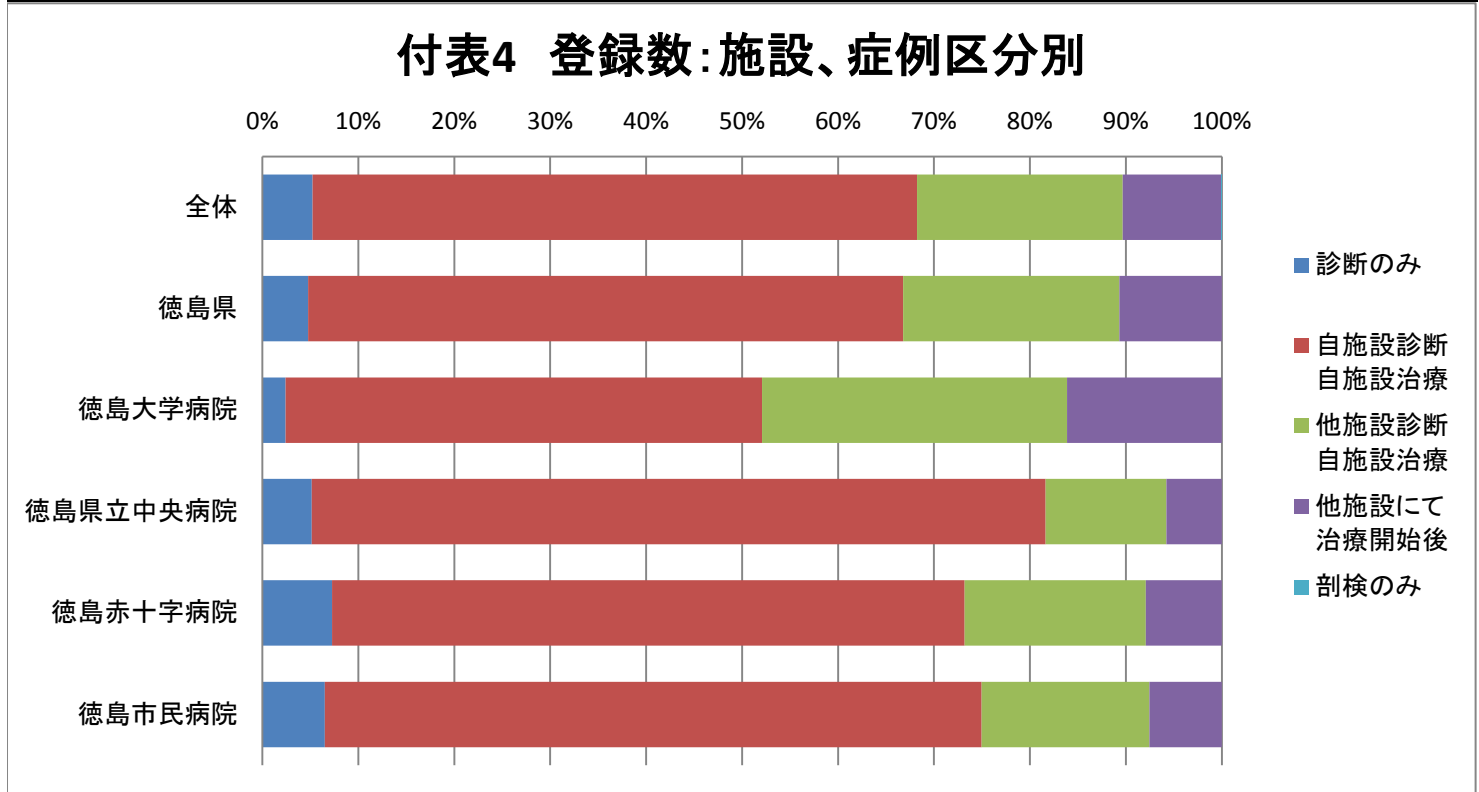
付表3-2 登録数:施設、5歳年齢階級別、男性



付表4 登録数:施設、症例区分別

	総数	診断のみ	自施設診断 自施設治療	他施設診断 自施設治療	他施設にて 治療開始後	剖検のみ
全体	563422	29364	355028	120896	57901	233
徳島県	4557	217	2826	1026	487	
徳島大学病院	1817	44	902	578	293	0
徳島県立中央病院	937	48	716	118	54	
徳島赤十字病院	1048	76	691	198	83	0
徳島市民病院	755	49	517	132	57	0

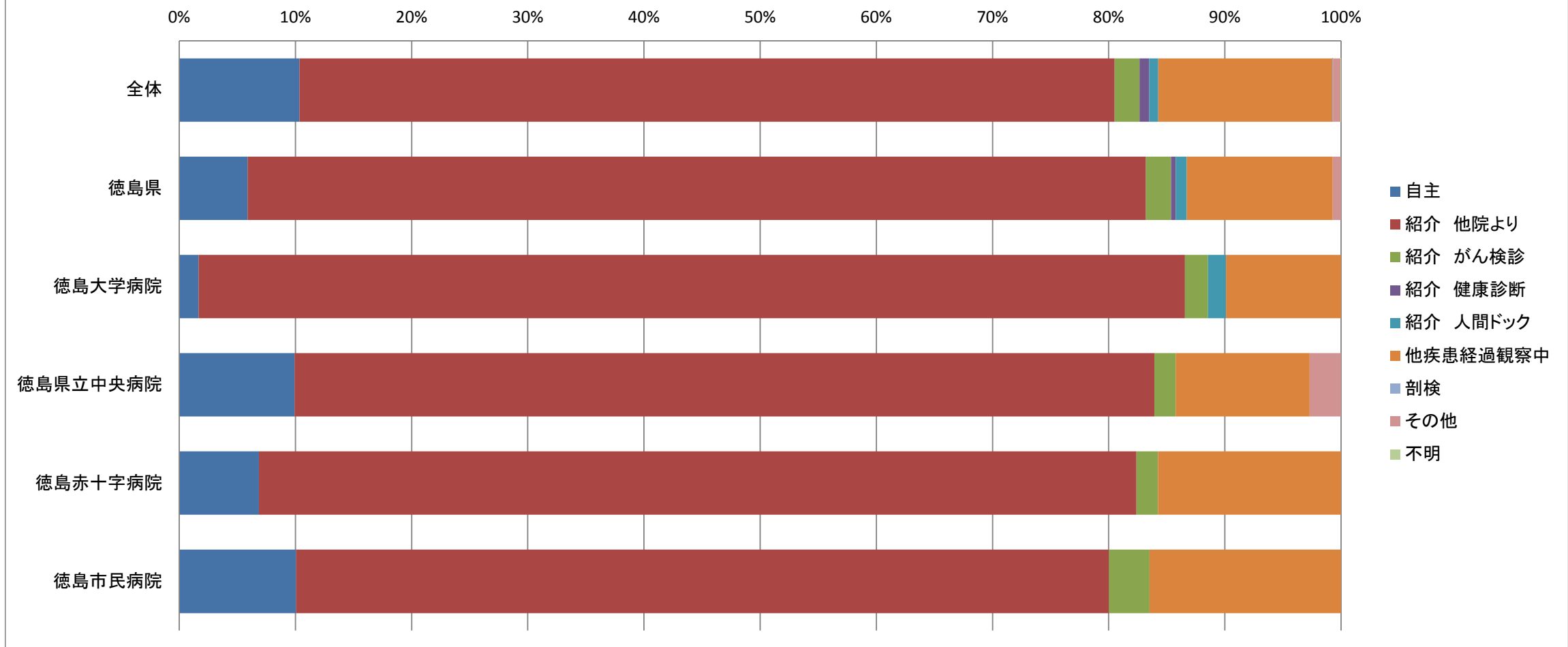
付表4 登録数:施設、症例区分別



付表5 登録数:施設、来院経路別

	総数	自主	紹介 他院より	紹介 がん検診	紹介 健康診断	紹介 人間ドック	他疾患経過観察中	剖検	その他	不明
全体	563422	58277	395402	12000	4746	4390	84486	218	3758	145
徳島県	4557	268	3523	98	19	43	572		33	0
徳島大学病院	1817	30	1534	36		28	179	0	0	0
徳島県立中央病院	937	92	686	17			107		25	0
徳島赤十字病院	1048	71	781	19			163	0		0
徳島市民病院	755	75	522	26			123	0		0

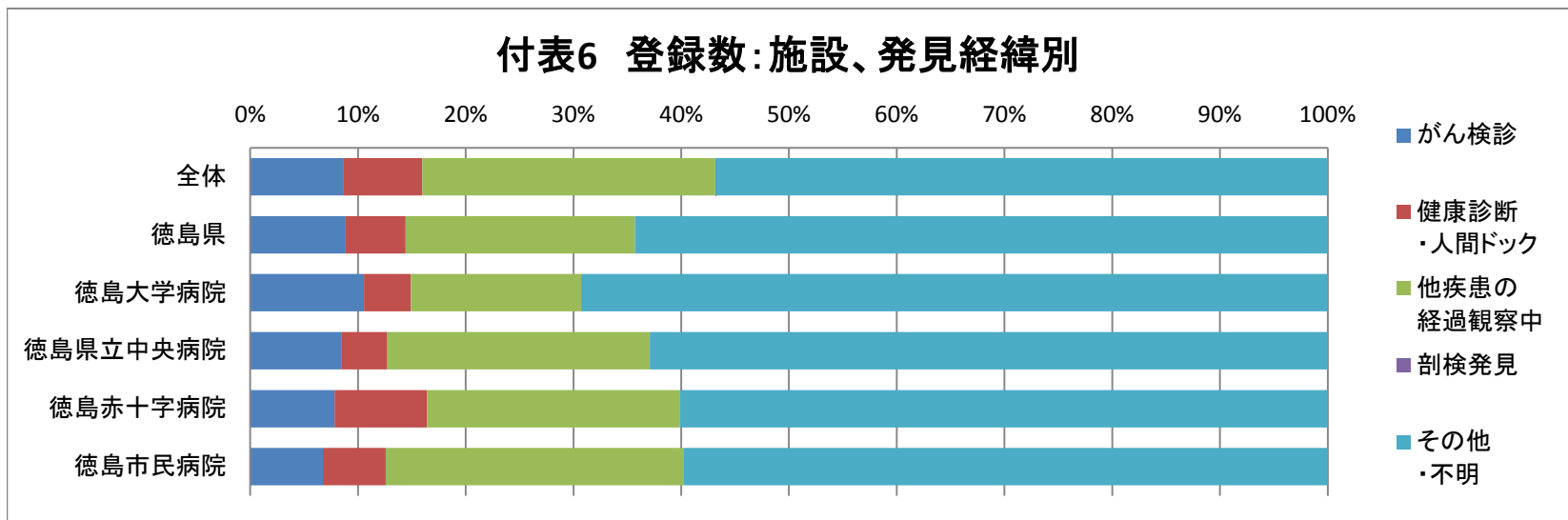
付表5 登録数:施設、来院経路別



付表6 登録数:施設、発見経緯別

	総数	がん検診	健康診断 ・人間ドック	他疾患の 経過観察中	剖検発見	その他 ・不明
全体	563422	48599	41410	153123	218	320072
徳島県	4557	404	253	970		2929
徳島大学病院	1817	192	79	287	0	1259
徳島県立中央病院	937	79	40	228		589
徳島赤十字病院	1048	82	90	246	0	630
徳島市民病院	755	51	44	209	0	451

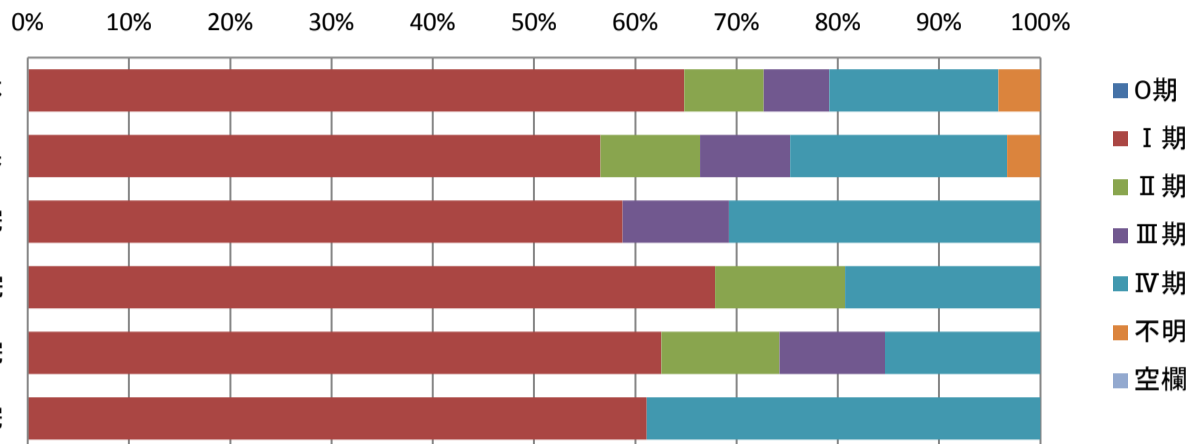
付表6 登録数:施設、発見経緯別



付表7-1-1 胃癌登録数(自施設初回治療、癌腫):施設、UICC-TNM分類 治療前ステージ別

	総数	0期	I期	II期	III期	IV期	不明	空欄
全体	60089	31	38917	4729	3892	10039	2481	0
徳島県	518	0	293	51	46	111	17	0
徳島大学病院	152	0	84		15	44		0
徳島県立中央病院	122	0	74	14		21		0
徳島赤十字病院	164	0	102	19	17	25		0
徳島市民病院	80	0	33			21		0

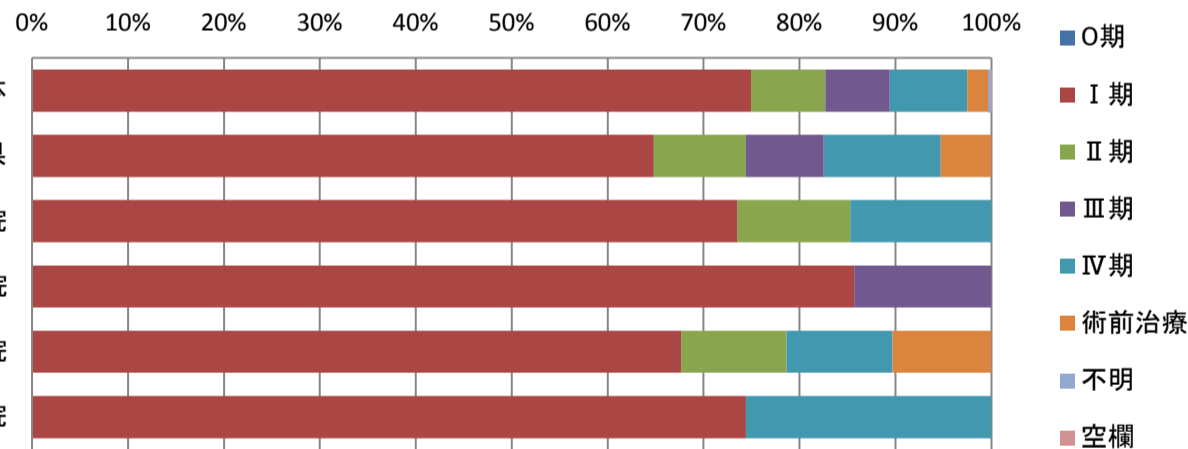
付表7-1-1 胃癌登録数(自施設初回治療、癌腫):施設、UICC-TNM分類 治療前ステージ別



付表7-1-2 胃癌登録数(自施設初回治療、癌腫、原発巣切除):施設、UICC-TNM分類 術後病理学的ステージ別

	総数	0期	I期	II期	III期	IV期	術前治療	不明	空欄
全体	48242		36144	3739	3248	3894	1063	124	21
徳島県	419	0	271	40	34	51	22		0
徳島大学病院	118	0	75	12		15			0
徳島県立中央病院	99	0	72		12			0	0
徳島赤十字病院	141	0	92	15		15	14	0	0
徳島市民病院	61	0	32			11		0	0

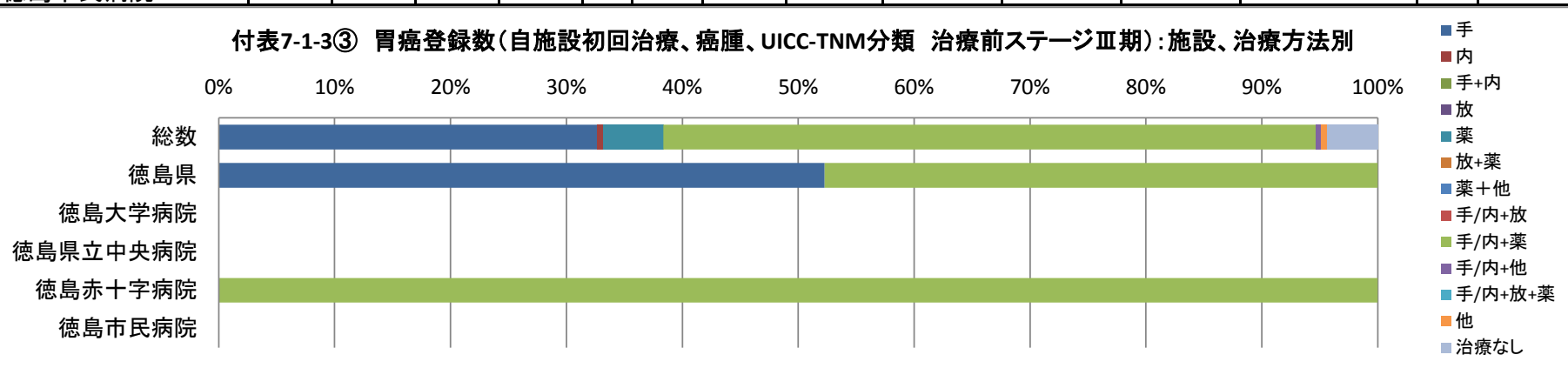
付表7-1-2 胃癌登録数(自施設初回治療、癌腫、原発巣切除):施設、UICC-TNM分類 術後病理学的ステージ別



付表7-1-3③ 胃癌登録数(自施設初回治療、癌腫、UICC-TNM分類 治療前ステージⅢ期):施設、治療方法別

	総数	手	内	手+内	放	薬	放+薬	薬+他	手/内+放	手/内+薬	手/内+他	手/内+放+薬	他	治療なし
総数	3892	1259	20			201				2174	15		22	168
徳島県	46	23	0	0	0		0	0	0	21	0		0	0
徳島大学病院	15		0	0	0		0	0	0		0		0	0
徳島県立中央病院			0	0	0	0	0	0	0		0		0	0
徳島赤十字病院	17		0	0	0		0	0	0	12	0		0	0
徳島市民病院			0	0	0	0	0	0	0		0		0	0

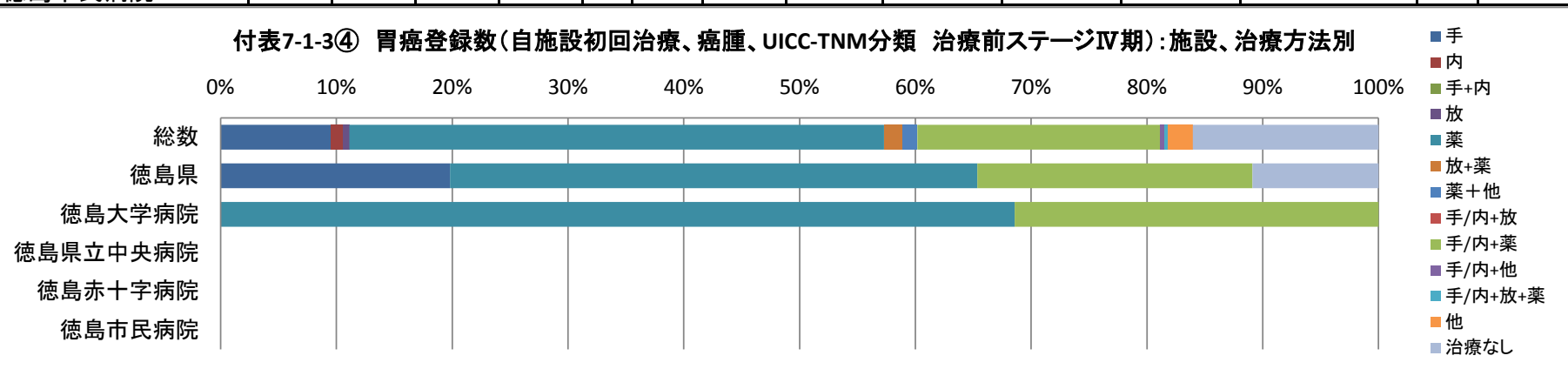
付表7-1-3③ 胃癌登録数(自施設初回治療、癌腫、UICC-TNM分類 治療前ステージⅢ期):施設、治療方法別



付表7-1-3④ 胃癌登録数(自施設初回治療、癌腫、UICC-TNM分類 治療前ステージⅣ期):施設、治療方法別

	総数	手	内	手+内	放	薬	放+薬	薬+他	手/内+放	手/内+薬	手/内+他	手/内+放+薬	他	治療なし
総数	10039	957	104		55	4627	162	127		2101	35	34	214	1609
徳島県	111	20		0		46	0			24	0		0	11
徳島大学病院	44		0	0		24	0	0		11	0		0	0
徳島県立中央病院	21			0	0		0		0		0		0	
徳島赤十字病院	25			0	0		0		0		0		0	0
徳島市民病院	21			0	0		0	0	0		0		0	0

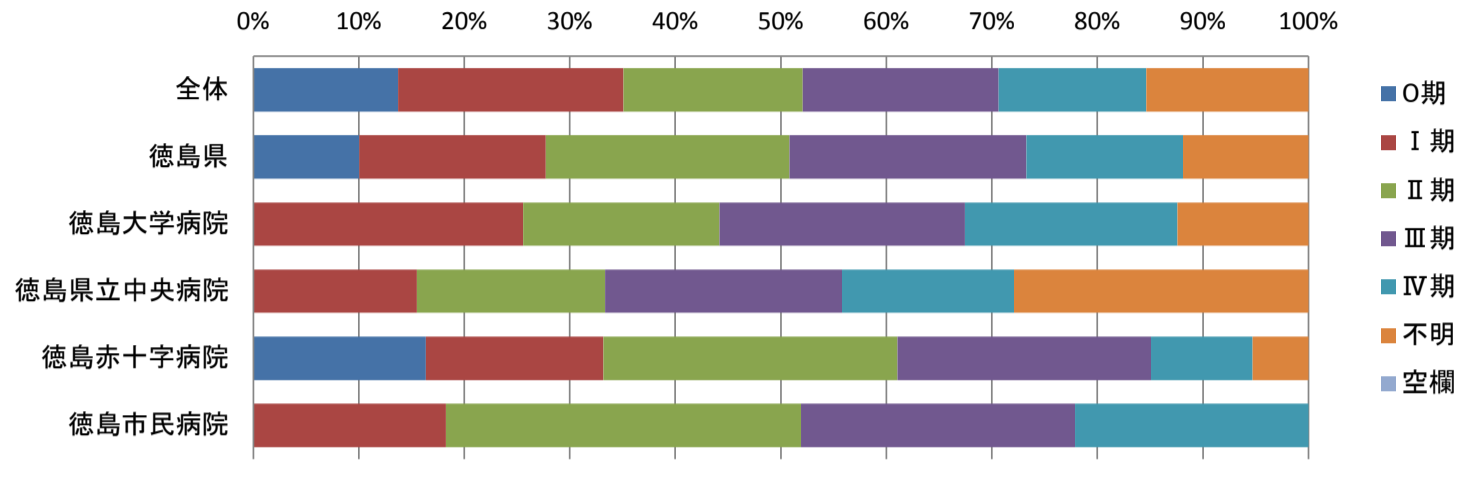
付表7-1-3④ 胃癌登録数(自施設初回治療、癌腫、UICC-TNM分類 治療前ステージⅣ期):施設、治療方法別



付表7-2-1 大腸癌登録数(自施設初回治療、癌腫):施設、UICC-TNM分類 治療前ステージ別

	総数	0期	I期	II期	III期	IV期	不明	空欄
全体	67542	9272	14440	11461	12528	9479	10362	0
徳島県	606	61	107	140	136	90	72	0
徳島大学病院	136		33	24	30	26	16	0
徳島県立中央病院	139		20	23	29	21	36	0
徳島赤十字病院	208	34	35	58	50	20	11	0
徳島市民病院	123		19	35	27	23		0

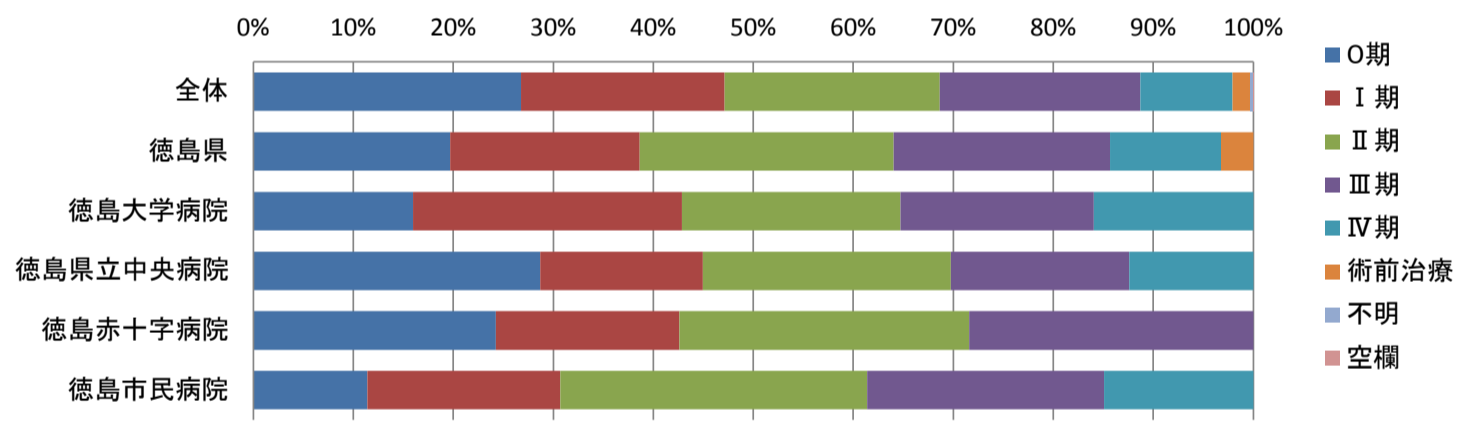
付表7-2-1 大腸癌登録数(自施設初回治療、癌腫):施設、UICC-TNM分類 治療前ステージ別



付表7-2-2 大腸癌登録数(自施設初回治療、癌腫、原発巣切除):施設、UICC-TNM分類 術後病理学的ステージ別

	総数	0期	I期	II期	III期	IV期	術前治療	不明	空欄
全体	60822	16298	12380	13085	12178	5623	1080	160	18
徳島県	560	110	106	142	121	62	18		0
徳島大学病院	125	19	32	26	23	19		0	0
徳島県立中央病院	131	37	21	32	23	16		0	0
徳島赤十字病院	189	41	31	49	48				0
徳島市民病院	115	13	22	35	27	17		0	0

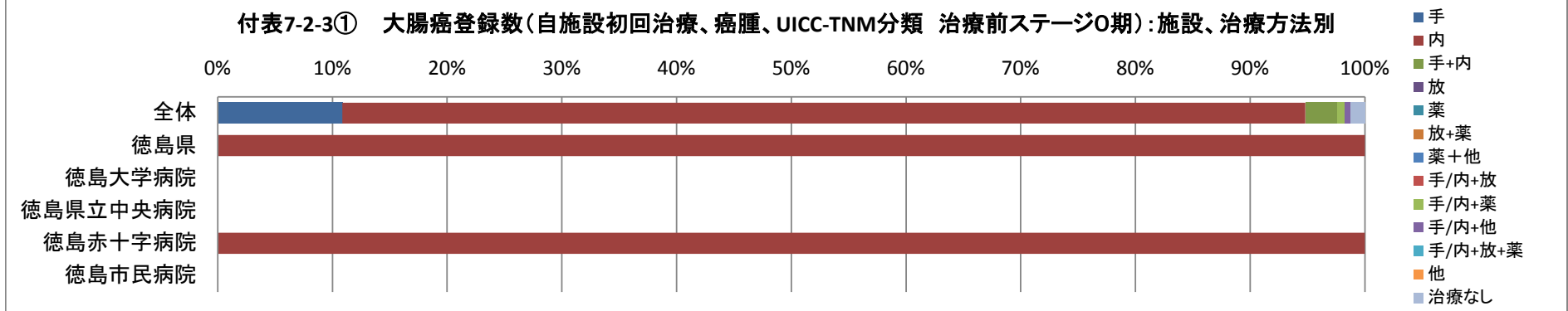
付表7-2-2 大腸癌登録数(自施設初回治療、癌腫、原発巣切除):施設、UICC-TNM分類 術後病理学的ステージ別



付表7-2-3① 大腸癌登録数(自施設初回治療、癌腫、UICC-TNM分類 治療前ステージ0期):施設、治療方法別

	総数	手	内	手+内	放	薬	放+薬	薬+他	手/内+放	手/内+薬	手/内+他	手/内+放+薬	他	治療なし
全体	9272	1006	7774	261	0		0	0		56	49			114
徳島県	61		52		0	0	0	0	0	0	0	0	0	
徳島大学病院		0		0	0	0	0	0	0	0	0	0	0	0
徳島県立中央病院		0			0	0	0	0	0	0	0	0	0	0
徳島赤十字病院	34		32	0	0	0	0	0	0	0	0	0	0	0
徳島市民病院				0	0	0	0	0	0	0	0	0	0	0

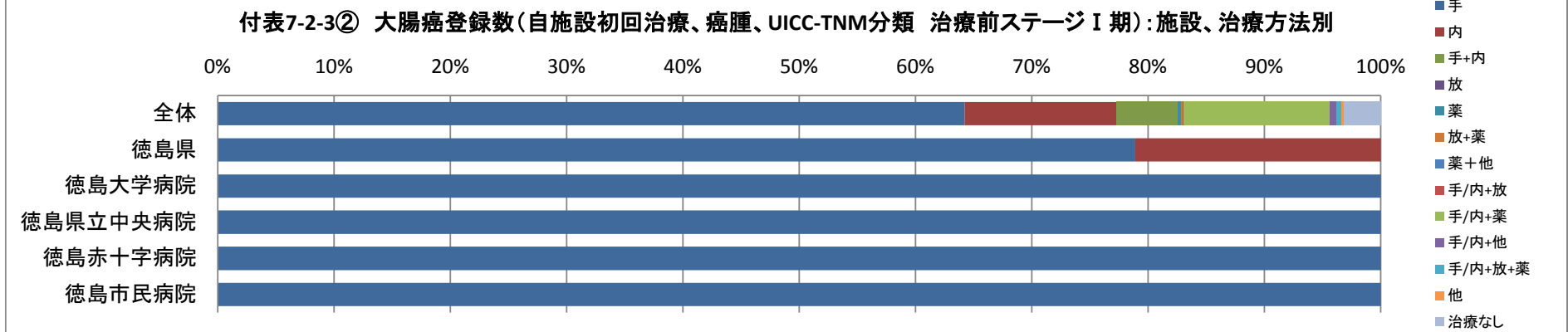
付表7-2-3① 大腸癌登録数(自施設初回治療、癌腫、UICC-TNM分類 治療前ステージ0期):施設、治療方法別



付表7-2-3② 大腸癌登録数(自施設初回治療、癌腫、UICC-TNM分類 治療前ステージI期):施設、治療方法別

	総数	手	内	手+内	放	薬	放+薬	薬+他	手/内+放	手/内+薬	手/内+他	手/内+放+薬	他	治療なし
全体	14440	9267	1888	757		46	16		15	1810	91	51	30	459
徳島県	107	71	19		0	0	0	0	0				0	
徳島大学病院	33	19			0	0	0	0	0				0	
徳島県立中央病院	20	12			0	0	0	0	0		0		0	0
徳島赤十字病院	35	25			0	0	0	0	0		0	0	0	0
徳島市民病院	19	15		0	0	0	0	0	0	0	0	0	0	0

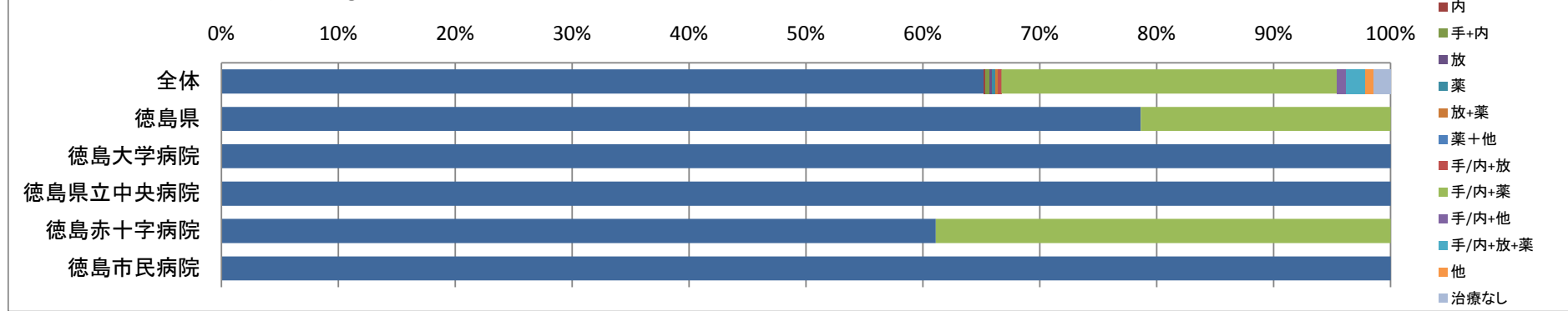
付表7-2-3② 大腸癌登録数(自施設初回治療、癌腫、UICC-TNM分類 治療前ステージI期):施設、治療方法別



付表7-2-3③ 大腸癌登録数(自施設初回治療、癌腫、UICC-TNM分類 治療前ステージⅡ期):施設、治療方法別

	総数	手	内	手+内	放	薬	放+薬	薬+他	手/内+放	手/内+薬	手/内+他	手/内+放+薬	他	治療なし
全体	11461	7469	19	40	23	36	23		33	3292	86	189	77	169
徳島県	140	103	0	0		0		0		28	0			
徳島大学病院	24	18	0	0		0	0	0	0		0			
徳島県立中央病院	23	17	0	0	0	0	0	0			0	0	0	0
徳島赤十字病院	58	33	0	0	0	0		0	0	21	0		0	0
徳島市民病院	35	35	0	0	0	0	0	0	0	0	0	0	0	0

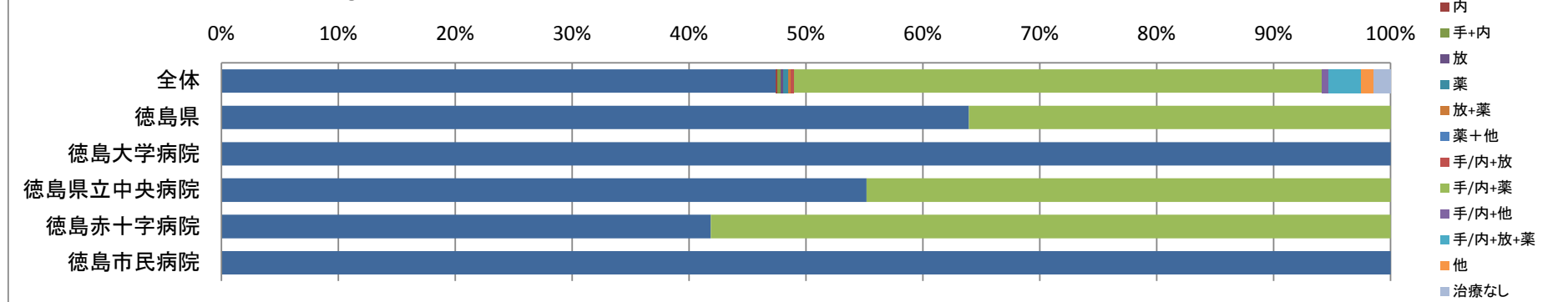
付表7-2-3③ 大腸癌登録数(自施設初回治療、癌腫、UICC-TNM分類 治療前ステージⅡ期):施設、治療方法別



付表7-2-3④ 大腸癌登録数(自施設初回治療、癌腫、UICC-TNM分類 治療前ステージⅢ期):施設、治療方法別

	総数	手	内	手+内	放	薬	放+薬	薬+他	手/内+放	手/内+薬	手/内+他	手/内+放+薬	他	治療なし
全体	12528	5939	20	29	31	49	35		27	5651	70	354	137	176
徳島県	136	78	0	0	0	0		0		44			0	0
徳島大学病院	30	20	0	0	0	0	0	0	0		0		0	0
徳島県立中央病院	29	16	0	0	0	0	0	0	0	13	0	0	0	0
徳島赤十字病院	50	18	0	0	0	0		0	0	25	0		0	0
徳島市民病院	27	24	0	0	0	0	0	0	0			0	0	0

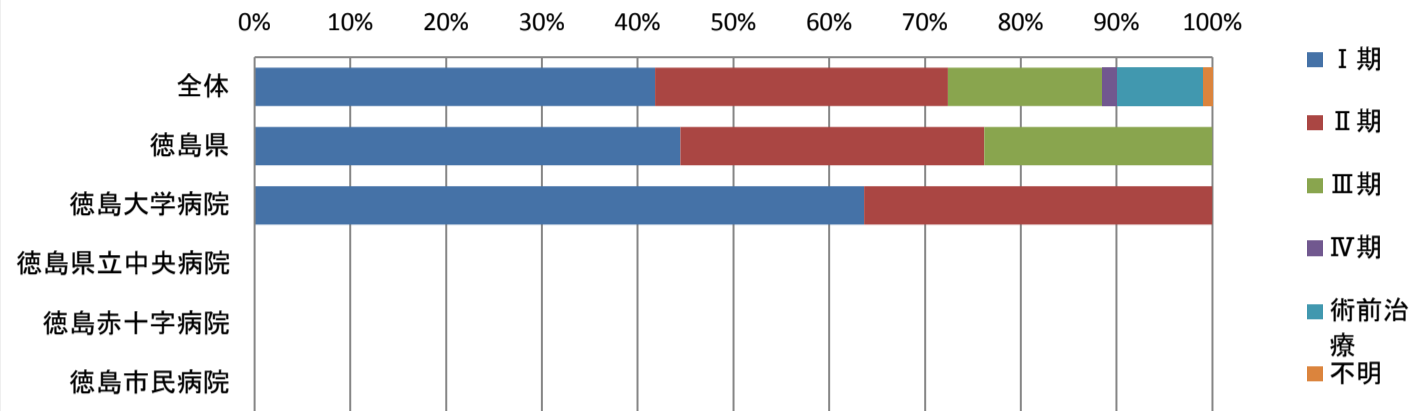
付表7-2-3④ 大腸癌登録数(自施設初回治療、癌腫、UICC-TNM分類 治療前ステージⅢ期):施設、治療方法別



付表7-3-2 肝癌登録数(自施設初回治療、癌腫、原発巣切除):施設、UICC-TNM分類 術後病理学的別ステージ別

	総数	I期	II期	III期	IV期	術前治療	不明	空欄
全体	5388	2249	1645	869	82	483	52	
徳島県	64	28	20	15	0		0	0
徳島大学病院	43	21	12		0	0	0	0
徳島県立中央病院					0	0	0	0
徳島赤十字病院				0	0		0	0
徳島市民病院					0	0	0	0

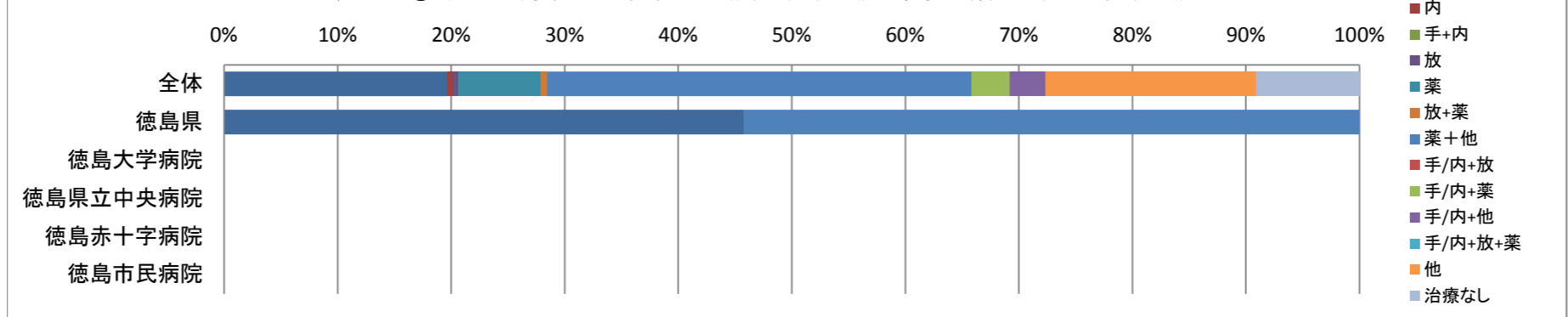
付表7-3-2 肝癌登録数(自施設初回治療、癌腫、原発巣切除):施設、UICC-TNM分類 術後病理学的別ステージ別



付表7-3-3③ 肝癌登録数(自施設初回治療、癌腫、取扱い規約分類 Ⅲ期):施設、治療方法別

	総数	手	内	手+内	放	薬	放+薬	薬+他	手/内+放	手/内+薬	手/内+他	手/内+放+薬	他	治療なし
全体	4158	814	21		18	304	22	1550		139	130		770	376
徳島県	39	11	0	0	0		0	13	0			0		
徳島大学病院	14		0	0	0		0		0			0		0
徳島県立中央病院	14	0	0	0	0		0		0	0	0	0		
徳島赤十字病院			0	0	0	0	0		0	0	0	0		0
徳島市民病院			0	0	0	0	0	0	0	0	0	0	0	0

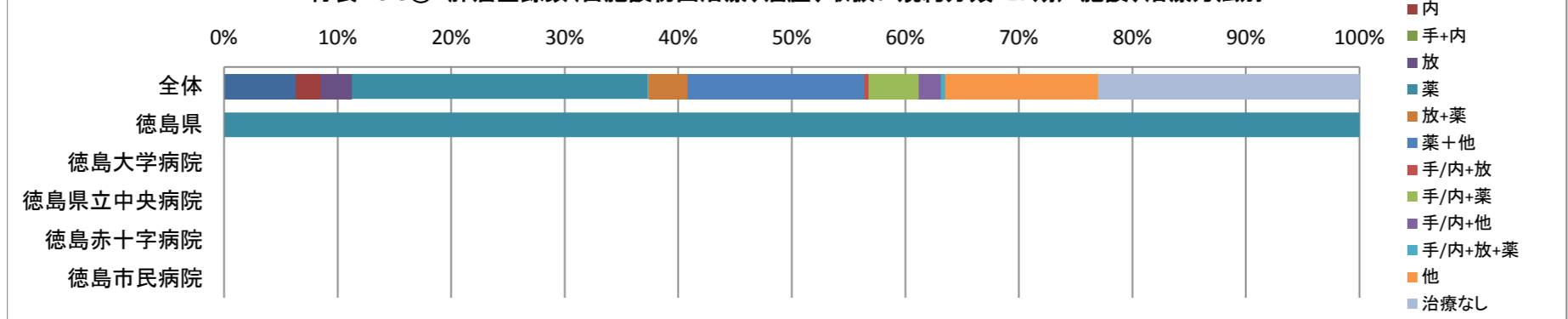
付表7-3-3③ 肝癌登録数(自施設初回治療、癌腫、取扱い規約分類 Ⅲ期):施設、治療方法別



付表7-3-3④ 肝癌登録数(自施設初回治療、癌腫、取扱い規約分類 Ⅳ期):施設、治療方法別

	総数	手	内	手+内	放	薬	放+薬	薬+他	手/内+放	手/内+薬	手/内+他	手/内+放+薬	他	治療なし
全体	3679	231	82		100	959	129	570	14	164	69	13	497	845
徳島県	38				0	11			0			0		
徳島大学病院	21		0	0	0				0			0		
徳島県立中央病院		0	0		0		0	0	0			0		0
徳島赤十字病院		0		0	0	0	0		0	0	0	0	0	
徳島市民病院		0	0	0	0	0	0	0	0	0	0	0	0	0

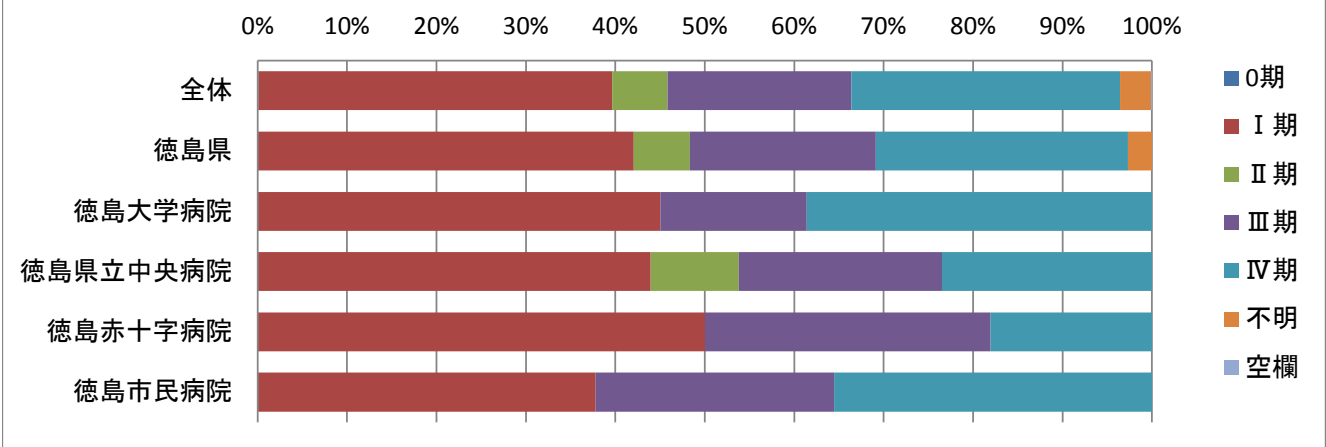
付表7-3-3④ 肝癌登録数(自施設初回治療、癌腫、取扱い規約分類 Ⅳ期):施設、治療方法別



付表7-4-1 肺癌登録数(自施設初回治療、癌腫):施設、UICC-TNM分類 治療前ステージ別

	総数	0期	I期	II期	III期	IV期	不明	空欄
全体	53658	46	21219	3340	11017	16115	1892	29
徳島県	447	0	188	28	93	126	12	0
徳島大学病院	184	0	77		28	66		0
徳島県立中央病院	135	0	58	13	30	31		0
徳島赤十字病院	79	0	36		23	13		0
徳島市民病院	49	0	17		12	16		0

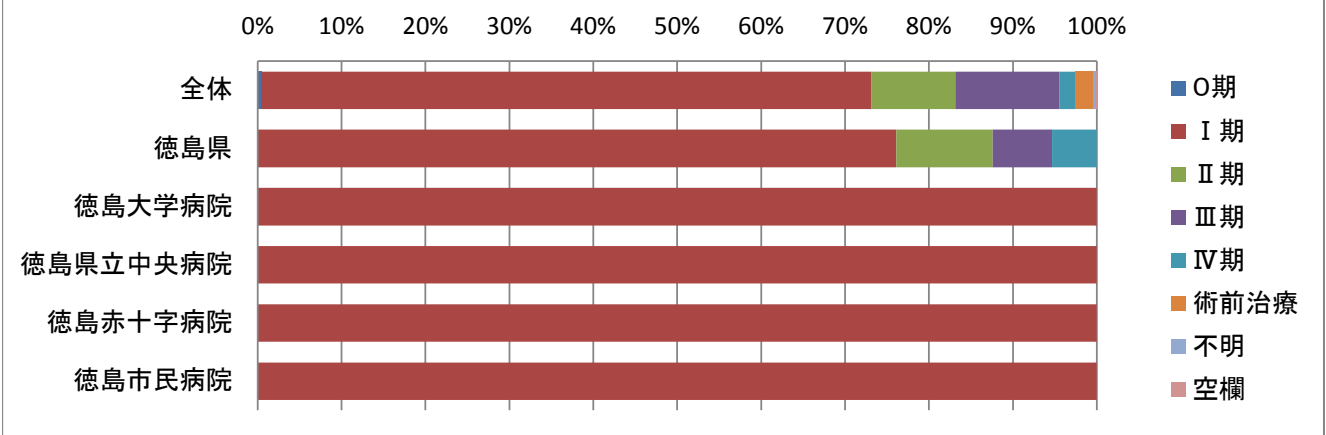
付表7-4-1 肺癌登録数(自施設初回治療、癌腫):施設、UICC-TNM分類 治療前ステージ別



付表7-4-2 肺癌登録数(自施設初回治療、癌腫、原発巣切除):施設、UICC-TNM分類術後病理学的ステージ別

	総数	0期	I期	II期	III期	IV期	術前治療	不明	空欄
全体	23671	112	17192	2372	2942	449	507	79	18
徳島県	232		172	26	16	12		0	0
徳島大学病院	80	0	64					0	0
徳島県立中央病院	77	0	53					0	0
徳島赤十字病院	51		39				0	0	0
徳島市民病院	24	0	16				0	0	0

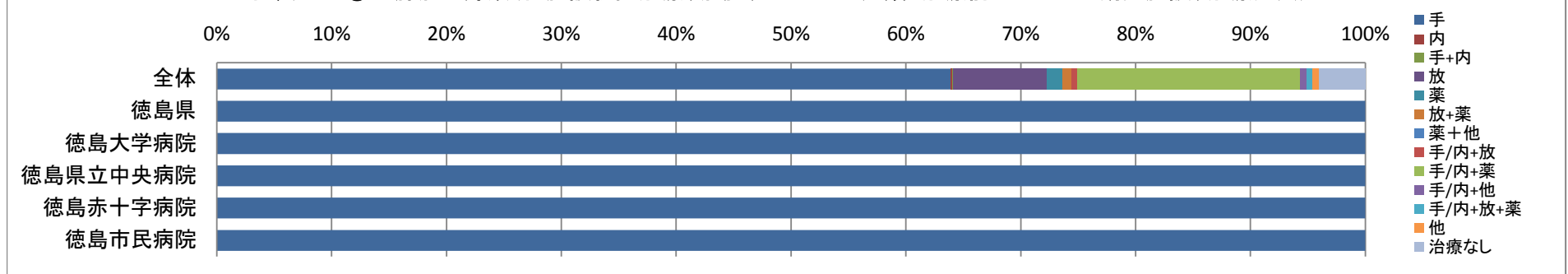
付表7-4-2 肺癌登録数(自施設初回治療、癌腫、原発巣切除):施設、UICC-TNM分類術後病理学的ステージ別



付表7-4-3① 肺癌登録数(自施設初回治療、癌腫、UICC-TNM分類 治療前ステージⅠ期):施設、治療方法別

	総数	手	内	手+内	放	薬	放+薬	薬+他	手/内+放	手/内+薬	手/内+他	手/内+放+薬	他	治療なし
全体	21219	13557	17	29	1733	285	166		108	4125	107	114	118	854
徳島県	188	155	0	0				0	0		0			
徳島大学病院	77	57	0	0			0	0	0		0			
徳島県立中央病院	58	48	0	0			0	0	0		0	0	0	
徳島赤十字病院	36	33	0	0	0		0	0	0	0	0		0	
徳島市民病院	17	17	0	0	0	0	0	0	0	0	0	0	0	0

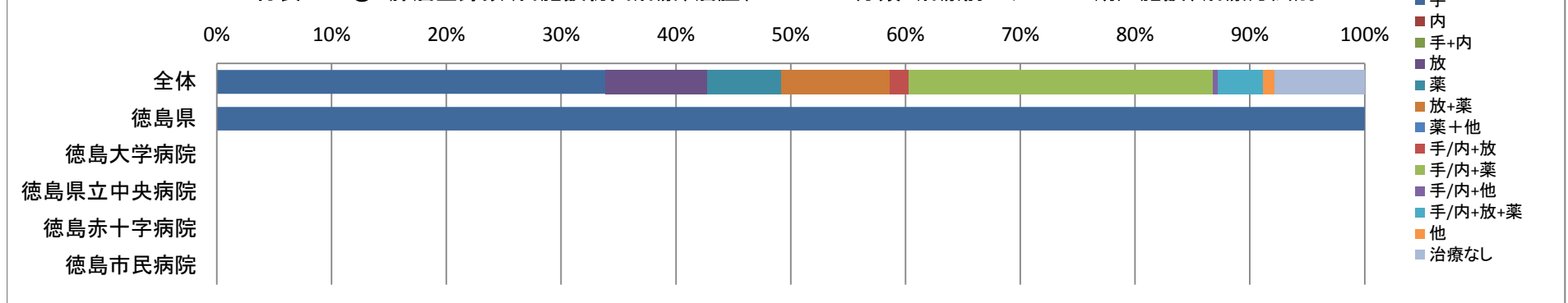
付表7-4-3① 肺癌登録数(自施設初回治療、癌腫、UICC-TNM分類 治療前ステージⅠ期):施設、治療方法別



付表7-4-3② 肺癌登録数(自施設初回治療、癌腫、UICC-TNM分類 治療前ステージⅡ期):施設、治療方法別

	総数	手	内	手+内	放	薬	放+薬	薬+他	手/内+放	手/内+薬	手/内+他	手/内+放+薬	他	治療なし
全体	3340	1129			295	215	315		54	885	14	130	36	260
徳島県	28	15	0			0		0			0	0	0	
徳島大学病院			0		0	0		0		0	0	0	0	
徳島県立中央病院	13		0	0		0	0	0			0	0	0	0
徳島赤十字病院			0	0	0	0	0	0	0		0	0	0	0
徳島市民病院			0	0	0	0	0	0	0	0	0	0	0	0

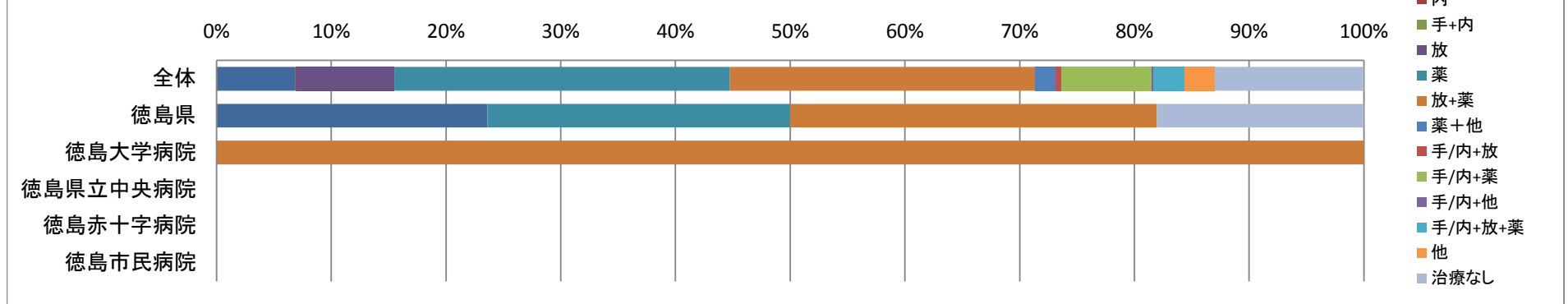
付表7-4-3② 肺癌登録数(自施設初回治療、癌腫、UICC-TNM分類 治療前ステージⅡ期):施設、治療方法別



付表7-4-3③ 肺癌登録数(自施設初回治療、癌腫、UICC-TNM分類 治療前ステージⅢ期):施設、治療方法別

	総数	手	内	手+内	放	薬	放+薬	薬+他	手/内+放	手/内+薬	手/内+他	手/内+放+薬	他	治療なし
全体	11017	758	14		935	3221	2932	194	58	865	18	296	290	1434
徳島県	93	17	0	0		19	23		0		0			13
徳島大学病院	28		0	0			14	0	0	0	0	0		
徳島県立中央病院	30		0	0					0		0	0		
徳島赤十字病院	23		0	0				0	0		0	0	0	
徳島市民病院	12		0	0			0	0	0	0	0	0		

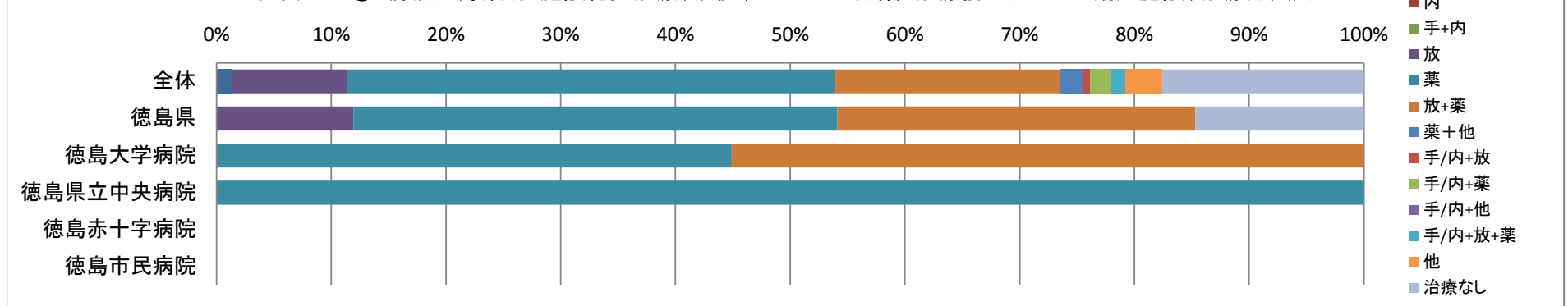
付表7-4-3③ 肺癌登録数(自施設初回治療、癌腫、UICC-TNM分類 治療前ステージⅢ期):施設、治療方法別



付表7-4-3④ 肺癌登録数(自施設初回治療、癌腫、UICC-TNM分類 治療前ステージⅣ期):施設、治療方法別

	総数	手	内	手+内	放	薬	放+薬	薬+他	手/内+放	手/内+薬	手/内+他	手/内+放+薬	他	治療なし
全体	16115	220			1604	6852	3166	324	102	290		204	510	2832
徳島県	126		0	0	13	46	34				0	0		16
徳島大学病院	66		0	0		22	27				0	0	0	
徳島県立中央病院	31	0	0	0		17		0	0		0	0		
徳島赤十字病院	13		0	0				0		0	0	0	0	
徳島市民病院	16		0	0	0				0	0	0	0	0	

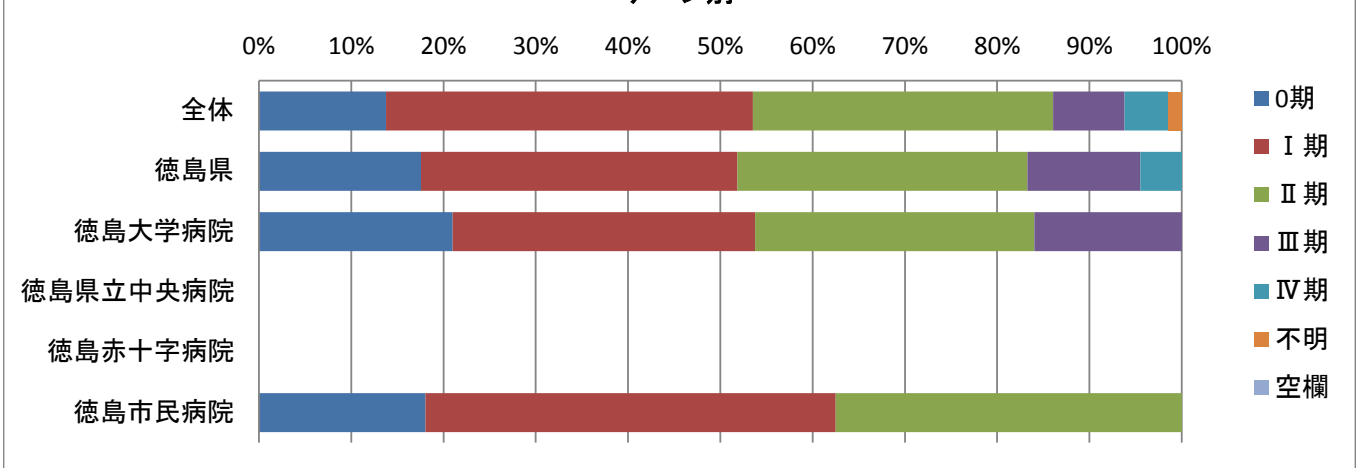
付表7-4-3④ 肺癌登録数(自施設初回治療、癌腫、UICC-TNM分類 治療前ステージⅣ期):施設、治療方法別



付表7-5-1 乳癌登録数(自施設初回治療、癌腫):施設、UICC-TNM分類 治療前ステージ別

	総数	0期	I期	II期	III期	IV期	不明	空欄
全体	42353	5838	16835	13777	3274	2015	614	0
徳島県	251	43	84	77	30	11		0
徳島大学病院	126	25	39	36	19			0
徳島県立中央病院	22						0	0
徳島赤十字病院	18						0	0
徳島市民病院	85	13	32	27				0

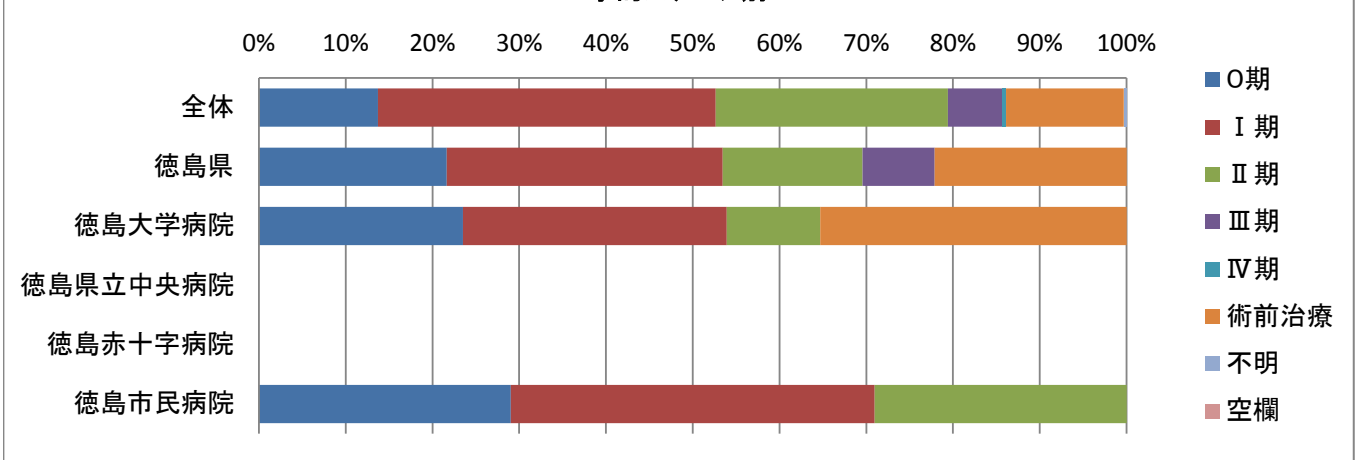
付表7-5-1 乳癌登録数(自施設初回治療、癌腫):施設、UICC-TNM分類 治療前ステージ別



付表7-5-2 乳癌登録数(自施設初回治療、癌腫、原発巣切除):施設、UICC-TNM分類術後病理学的ステージ別

	総数	0期	I期	II期	III期	IV期	術前治療	不明	空欄
全体	38276	5257	14887	10253	2406	154	5192	122	
徳島県	217	47	69	35	18	0	48	0	0
徳島大学病院	110	24	31	11		0	36	0	0
徳島県立中央病院	18					0		0	0
徳島赤十字病院	16					0		0	0
徳島市民病院	73	18	26	18		0		0	0

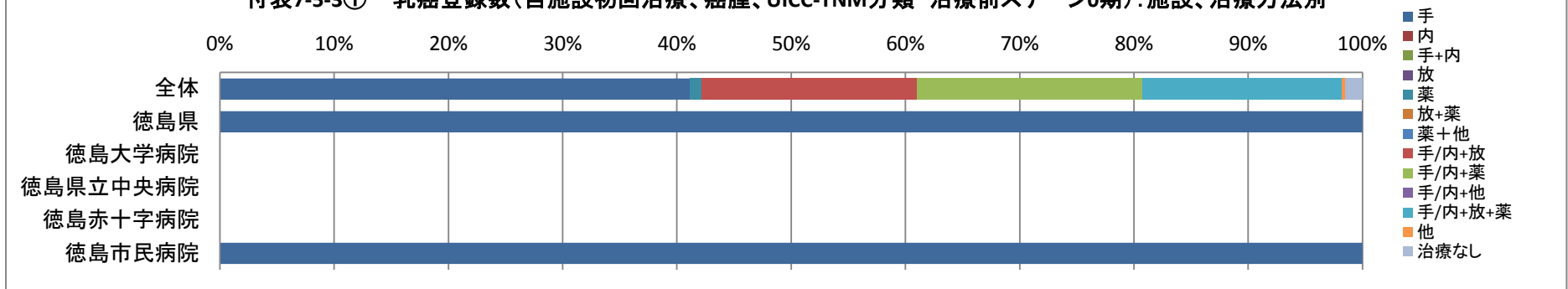
付表7-5-2 乳癌登録数(自施設初回治療、癌腫、原発巣切除):施設、UICC-TNM分類術後病理学的ステージ別



付表7-5-3① 乳癌登録数(自施設初回治療、癌腫、UICC-TNM分類 治療前ステージ0期):施設、治療方法別

	総数	手	内	手+内	放	薬	放+薬	薬+他	手/内+放	手/内+薬	手/内+他	手/内+放+薬	他	治療なし
全体	5838	2392				61		0	1090	1149		1014	17	87
徳島県	43	24	0	0	0		0	0			0			0
徳島大学病院	25		0	0	0		0	0			0			0
徳島県立中央病院			0	0	0	0		0	0	0		0	0	0
徳島赤十字病院			0	0	0	0		0	0	0		0	0	0
徳島市民病院	13	12	0	0	0		0	0	0	0		0	0	0

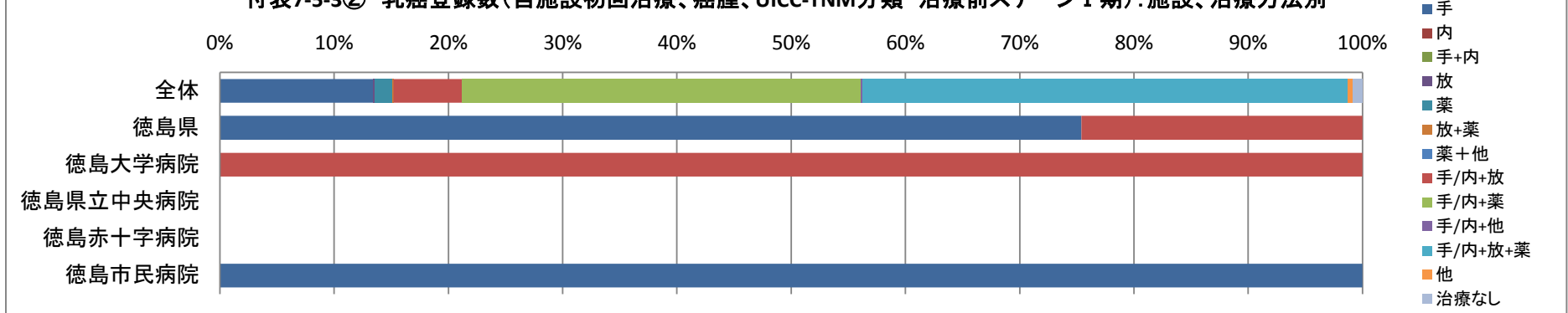
付表7-5-3① 乳癌登録数(自施設初回治療、癌腫、UICC-TNM分類 治療前ステージ0期):施設、治療方法別



付表7-5-3② 乳癌登録数(自施設初回治療、癌腫、UICC-TNM分類 治療前ステージI期):施設、治療方法別

	総数	手	内	手+内	放	薬	放+薬	薬+他	手/内+放	手/内+薬	手/内+他	手/内+放+薬	他	治療なし
全体	16835	2259			18	256	24		1004	5886	18	7145	76	141
徳島県	84	46	0	0	0			0	15		0			
徳島大学病院	39		0	0	0			0	12		0			
徳島県立中央病院			0	0	0	0		0			0	0	0	0
徳島赤十字病院			0	0	0	0		0	0		0		0	0
徳島市民病院	32	30	0	0	0	0		0			0	0	0	0

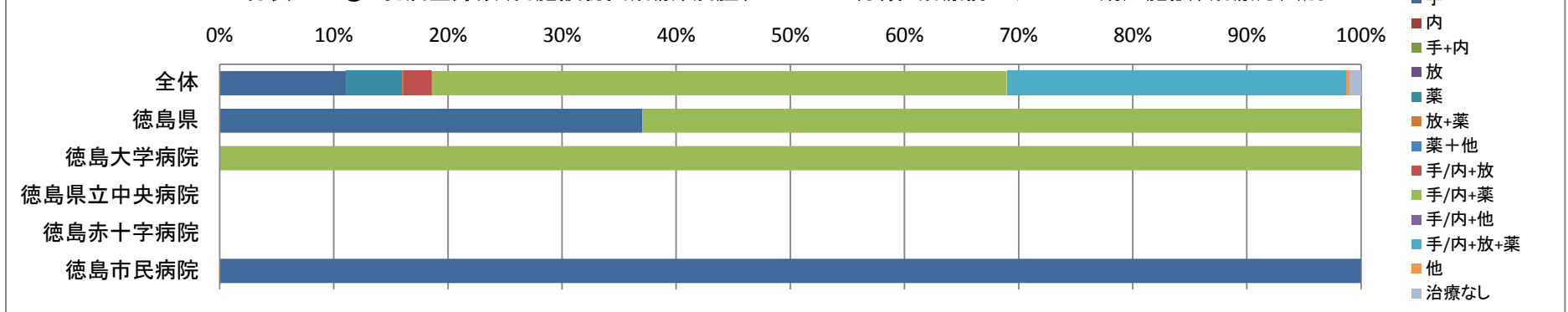
付表7-5-3② 乳癌登録数(自施設初回治療、癌腫、UICC-TNM分類 治療前ステージI期):施設、治療方法別



付表7-5-3③ 乳癌登録数(自施設初回治療、癌腫、UICC-TNM分類 治療前ステージⅡ期):施設、治療方法別

	総数	手	内	手+内	放	薬	放+薬	薬+他	手/内+放	手/内+薬	手/内+他	手/内+放+薬	他	治療なし
全体	13777	1524				668	28		336	6928		4094	38	137
徳島県	77	20	0	0	0		0	0		34			0	
徳島大学病院	36		0	0	0		0	0		17	0		0	0
徳島県立中央病院			0	0	0	0	0	0	0			0	0	
徳島赤十字病院		0	0	0	0	0	0	0	0			0	0	
徳島市民病院	27	11	0	0	0		0	0			0		0	0

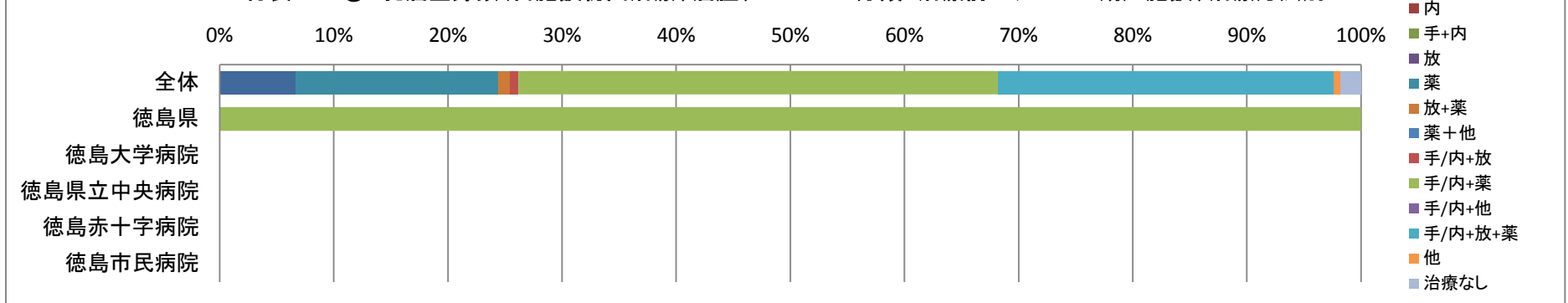
付表7-5-3③ 乳癌登録数(自施設初回治療、癌腫、UICC-TNM分類 治療前ステージⅡ期):施設、治療方法別



付表7-5-3④ 乳癌登録数(自施設初回治療、癌腫、UICC-TNM分類 治療前ステージⅢ期):施設、治療方法別

	総数	手	内	手+内	放	薬	放+薬	薬+他	手/内+放	手/内+薬	手/内+他	手/内+放+薬	他	治療なし
全体	3274	219	0	0		578	35		23	1374	0	962	18	60
徳島県	30		0	0	0		0	0	0	13	0			0
徳島大学病院	19		0	0	0		0	0	0		0			0
徳島県立中央病院		0	0	0	0	0	0	0	0		0	0	0	0
徳島赤十字病院		0	0	0	0	0	0	0	0	0	0		0	0
徳島市民病院			0	0	0		0	0	0		0	0	0	0

付表7-5-3④ 乳癌登録数(自施設初回治療、癌腫、UICC-TNM分類 治療前ステージⅢ期):施設、治療方法別



付表7-5-3⑤ 乳癌登録数(自施設初回治療、癌腫、UICC-TNM分類 治療前ステージIV期):施設、治療方法別

	総数	手	内	手+内	放	薬	放+薬	薬+他	手/内+放	手/内+薬	手/内+他	手/内+放+薬	他	治療なし
全体	2015	41	0	0	40	1201	258	26		222		100	23	97
徳島県	11	0	0	0	0		0	0	0		0	0	0	0
徳島大学病院		0	0	0	0		0	0	0	0	0	0	0	0
徳島県立中央病院		0	0	0	0		0	0	0	0	0	0	0	0
徳島赤十字病院		0	0	0	0		0	0	0	0	0	0	0	0
徳島市民病院		0	0	0	0		0	0	0	0	0	0	0	0

付表7-5-3⑤ 乳癌登録数(自施設初回治療、癌腫、UICC-TNM分類 治療前ステージIV期):施設、治療方法別

