

がん診療連携拠点病院院内がん登録全国集計 2015年全国集計施設別集計表より

詳細⇒ http://ganjoho.jp/reg_stat/statistics/brochure/hosp_c_registry.html

国立研究開発法人国立がん研究センターのサイトへ移動します)

付表1-1-1	登録数:施設、部位別、総数
付表1-1-2	登録数:施設、部位別、男性
付表1-1-3	登録数:施設、部位別、女性
付表1-2-1	登録数(悪性新生物<腫瘍>のみ):施設、部位別、総数
付表1-2-2	登録数(悪性新生物<腫瘍>のみ):施設、部位別、男性
付表1-2-3	登録数(悪性新生物<腫瘍>のみ):施設、部位別、女性
付表3-1	登録数:施設、5歳年齢階級別、総数
付表3-2	登録数:施設、5歳年齢階級別、男性
付表3-3	登録数:施設、5歳年齢階級別、女性
付表4	登録数:施設、症例区分別
付表5	登録数:施設、来院経路別
付表6	登録数:施設、発見経緯別
付表7-1-1	胃癌登録数(自施設初回治療、癌腫):施設、UICC TNM分類 治療前ステージ別
付表7-1-2	胃癌登録数(自施設初回治療、癌腫、原発巣切除):施設、UICC TNM分類 術後病理学的ステージ別)
付表7-1-3①	胃癌登録数(自施設初回治療、癌腫、UICC TNM分類 治療前ステージⅠ期):施設、治療方法別
付表7-1-3②	胃癌登録数(自施設初回治療、癌腫、UICC TNM分類 治療前ステージⅡ期):施設、治療方法別
付表7-1-3③	胃癌登録数(自施設初回治療、癌腫、UICC TNM分類 治療前ステージⅢ期):施設、治療方法別
付表7-1-3④	胃癌登録数(自施設初回治療、癌腫、UICC TNM分類 治療前ステージⅣ期):施設、治療方法別
付表7-2-1	大腸癌登録数(自施設初回治療、癌腫):施設、UICC TNM分類 治療前ステージ別
付表7-2-2	大腸癌登録数(自施設初回治療、癌腫、原発巣切除):施設、UICC TNM分類 術後病理学的ステージ別)
付表7-2-3①	大腸癌登録数(自施設初回治療、癌腫、UICC TNM分類 治療前ステージⅠ期):施設、治療方法別
付表7-2-3②	大腸癌登録数(自施設初回治療、癌腫、UICC TNM分類 治療前ステージⅡ期):施設、治療方法別
付表7-2-3③	大腸癌登録数(自施設初回治療、癌腫、UICC TNM分類 治療前ステージⅢ期):施設、治療方法別
付表7-2-3④	大腸癌登録数(自施設初回治療、癌腫、UICC TNM分類 治療前ステージⅣ期):施設、治療方法別
付表7-3-1①	肝癌登録数(自施設初回治療、癌腫)施設、UICC TNM分類 治療前ステージ別
付表7-3-1②	肝癌登録数(自施設初回治療、癌腫):施設、取扱い規約分類ステージ別
付表7-3-2	肝癌登録数(自施設初回治療、癌腫、原発巣切除):施設、UICC-TNM分類 術後病理学的別ステージ別
付表7-3-3①	肝癌登録数(自施設初回治療、癌腫、取扱い規約分類Ⅰ期):施設、治療方法別
付表7-3-3②	肝癌登録数(自施設初回治療、癌腫、取扱い規約分類Ⅱ期):施設、治療方法別
付表7-3-3③	肝癌登録数(自施設初回治療、癌腫、取扱い規約分類Ⅲ期):施設、治療方法別
付表7-3-3④	肝癌登録数(自施設初回治療、癌腫、取扱い規約分類Ⅳ期):施設、治療方法別
付表7-4-1	肺癌登録数(自施設初回治療、癌腫):施設、UICC-TNM分類治療前ステージ別
付表7-4-2	肺癌登録数(自施設初回治療、癌腫、原発巣切除):施設、UICC-TNM分類術後病理学的ステージ別
付表7-4-3①	肺癌登録数(自施設初回治療、癌腫、UICC TNM分類 治療前ステージⅠ期):施設、治療方法別
付表7-4-3②	肺癌登録数(自施設初回治療、癌腫、UICC TNM分類 治療前ステージⅡ期):施設、治療方法別
付表7-4-3③	肺癌登録数(自施設初回治療、癌腫、UICC TNM分類 治療前ステージⅢ期):施設、治療方法別
付表7-4-3④	肺癌登録数(自施設初回治療、癌腫、UICC TNM分類 治療前ステージⅣ期):施設、治療方法別
付表7-5-1	乳癌登録数(自施設初回治療、癌腫):施設、UICC-TNM分類治療前ステージ別
付表7-5-2	乳癌登録数(自施設初回治療、癌腫、原発巣切除):施設、UICC-TNM分類術後病理学的ステージ別
付表7-5-3①	乳癌登録数(自施設初回治療、癌腫、UICC TNM分類 治療前ステージⅠ期):施設、治療方法別
付表7-5-3②	乳癌登録数(自施設初回治療、癌腫、UICC TNM分類 治療前ステージⅡ期):施設、治療方法別
付表7-5-3③	乳癌登録数(自施設初回治療、癌腫、UICC TNM分類 治療前ステージⅢ期):施設、治療方法別
付表7-5-3④	乳癌登録数(自施設初回治療、癌腫、UICC TNM分類 治療前ステージⅣ期):施設、治療方法別

付表7-6-1	食道癌登録数(自施設初回治療、癌腫):施設、UICC-TNM分類治療前ステージ別
付表7-6-2	食道癌登録数(自施設初回治療、癌腫、原発巣切除):施設、UICC-TNM分類術後病理学的ステージ別
付表7-6-3①	食道癌登録数(自施設初回治療、癌腫、UICC TNM分類 治療前ステージ0期):施設、治療方法別
付表7-6-3②	食道癌登録数(自施設初回治療、癌腫、UICC TNM分類 治療前ステージI期):施設、治療方法別
付表7-6-3③	食道癌登録数(自施設初回治療、癌腫、UICC TNM分類 治療前ステージII期):施設、治療方法別
付表7-6-3④	食道癌登録数(自施設初回治療、癌腫、UICC TNM分類 治療前ステージIII期):施設、治療方法別
付表7-6-3⑤	食道癌登録数(自施設初回治療、癌腫、UICC TNM分類 治療前ステージIV期):施設、治療方法別
付表7-7-1	膵臓癌登録数(自施設初回治療、癌腫):施設、UICC-TNM分類治療前ステージ別
付表7-7-2	膵臓癌登録数(自施設初回治療、癌腫、原発巣切除):施設、UICC-TNM分類術後病理学的ステージ別
付表7-7-3①	膵臓癌登録数(自施設初回治療、癌腫、UICC TNM分類 治療前ステージ0期):施設、治療方法別
付表7-7-3②	膵臓癌登録数(自施設初回治療、癌腫、UICC TNM分類 治療前ステージI期):施設、治療方法別
付表7-7-3③	膵臓癌登録数(自施設初回治療、癌腫、UICC TNM分類 治療前ステージII期):施設、治療方法別
付表7-7-3④	膵臓癌登録数(自施設初回治療、癌腫、UICC TNM分類 治療前ステージIII期):施設、治療方法別
付表7-7-3⑤	膵臓癌登録数(自施設初回治療、癌腫、UICC TNM分類 治療前ステージIV期):施設、治療方法別
付表7-8-1	前立腺癌登録数(自施設初回治療、癌腫):施設、UICC-TNM分類治療前ステージ別
付表7-8-2	前立腺癌登録数(自施設初回治療、癌腫、原発巣切除):施設、UICC-TNM分類術後病理学的ステージ別
付表7-8-3①	前立腺癌登録数(自施設初回治療、癌腫、UICC TNM分類 治療前ステージI期):施設、治療方法別
付表7-8-3②	前立腺癌登録数(自施設初回治療、癌腫、UICC TNM分類 治療前ステージII期):施設、治療方法別
付表7-8-3③	前立腺癌登録数(自施設初回治療、癌腫、UICC TNM分類 治療前ステージIII期):施設、治療方法別
付表7-8-3④	前立腺癌登録数(自施設初回治療、癌腫、UICC TNM分類 治療前ステージIV期):施設、治療方法別
付表7-9-1	子宮頸癌登録数(自施設初回治療、癌腫):施設、UICC-TNM分類治療前ステージ別
付表7-9-2	子宮頸癌登録数(自施設初回治療、癌腫、原発巣切除):施設、UICC-TNM分類術後病理学的ステージ別
付表7-9-3①	子宮頸癌登録数(自施設初回治療、癌腫、UICC TNM分類 治療前ステージ0期):施設、治療方法別
付表7-9-3②	子宮頸癌登録数(自施設初回治療、癌腫、UICC TNM分類 治療前ステージI期):施設、治療方法別
付表7-9-3③	子宮頸癌登録数(自施設初回治療、癌腫、UICC TNM分類 治療前ステージII期):施設、治療方法別
付表7-9-3④	子宮頸癌登録数(自施設初回治療、癌腫、UICC TNM分類 治療前ステージIII期):施設、治療方法別
付表7-9-3⑤	子宮頸癌登録数(自施設初回治療、癌腫、UICC TNM分類 治療前ステージIV期):施設、治療方法別
付表7-10-1	子宮内膜癌登録数(自施設初回治療、癌腫):施設、UICC-TNM分類治療前ステージ別
付表7-10-2	子宮内膜癌登録数(自施設初回治療、癌腫、原発巣切除):施設、UICC-TNM分類術後病理学的ステージ別
付表7-10-3①	子宮内膜癌登録数(自施設初回治療、癌腫、UICC TNM分類 治療前ステージI期):施設、治療方法別
付表7-10-3②	子宮内膜癌登録数(自施設初回治療、癌腫、UICC TNM分類 治療前ステージII期):施設、治療方法別
付表7-10-3③	子宮内膜癌登録数(自施設初回治療、癌腫、UICC TNM分類 治療前ステージIII期):施設、治療方法別
付表7-10-3④	子宮内膜癌登録数(自施設初回治療、癌腫、UICC TNM分類 治療前ステージIV期):施設、治療方法別
付表7-11-1	膀胱癌登録数(自施設初回治療、癌腫):施設、UICC-TNM分類治療前ステージ別
付表7-11-2	膀胱癌登録数(自施設初回治療、癌腫、原発巣切除):施設、UICC-TNM分類術後病理学的ステージ別
付表7-11-3①	膀胱癌登録数(自施設初回治療、癌腫、UICC TNM分類 治療前ステージ0期):施設、治療方法別
付表7-11-3②	膀胱癌登録数(自施設初回治療、癌腫、UICC TNM分類 治療前ステージI期):施設、治療方法別
付表7-11-3③	膀胱癌登録数(自施設初回治療、癌腫、UICC TNM分類 治療前ステージII期):施設、治療方法別
付表7-11-3④	膀胱癌登録数(自施設初回治療、癌腫、UICC TNM分類 治療前ステージIII期):施設、治療方法別
付表7-11-3⑤	膀胱癌登録数(自施設初回治療、癌腫、UICC TNM分類 治療前ステージIV期):施設、治療方法別
付表7-12-1	甲状腺癌登録数(自施設初回治療、癌腫):施設、UICC-TNM分類治療前ステージ別
付表7-12-2	甲状腺癌登録数(自施設初回治療、癌腫、原発巣切除):施設、UICC-TNM分類術後病理学的ステージ別
付表7-12-3①	甲状腺癌登録数(自施設初回治療、癌腫、UICC TNM分類 治療前ステージI期):施設、治療方法別
付表7-12-3②	甲状腺癌登録数(自施設初回治療、癌腫、UICC TNM分類 治療前ステージII期):施設、治療方法別
付表7-12-3③	甲状腺癌登録数(自施設初回治療、癌腫、UICC TNM分類 治療前ステージIII期):施設、治療方法別
付表7-12-3④	甲状腺癌登録数(自施設初回治療、癌腫、UICC TNM分類 治療前ステージIV期):施設、治療方法別

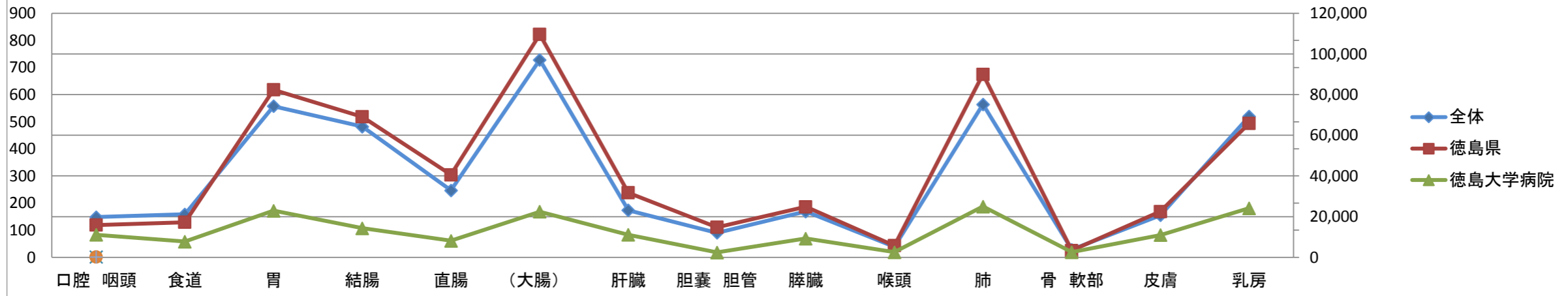
※ 2015年全国集計 報告書より

- ・各集計表において、集計値が10以下の場合、個人が特定される可能性が高いことから、値を伏せて－(ハイフン)で表記した。
- ・主要5部位(胃、大腸、肝臓、肺、乳房)以外の部位については、国立がん研究センターが実施する院内がん登録実務中級者研修を修了し、認定試験に合格した院内がん登録中級認定者が在籍している施設のみを集計対象とした。

付表 1-1-1 登録数:施設、部位別、総数①

	総数	口腔 咽頭	食道	胃	結腸	直腸 (大腸)	肝臓	胆嚢 胆管	膵臓	喉頭	肺	骨 軟部	皮膚	乳房	
全体	675,314	19,745	21,120	74,266	64,212	32,894	97,106	23,139	12,041	22,507	5,180	75,214	3,752	20,685	69,278
徳島県	5,587	119	129	618	518	304	822	238	111	186	43	675	25	169	494
徳島大学病院	1,875	83	58	172	107	61	168	83	18	69	19	187	19	82	181

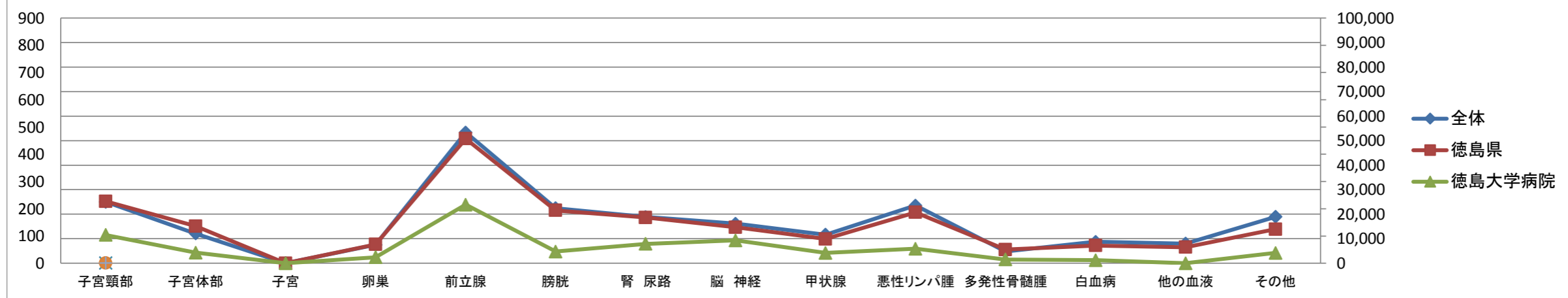
付表 1-1-1 登録数:施設、部位別、総数①



付表 1-1-1 登録数:施設、部位別、総数②

	総数	子宮頸部	子宮体部	子宮	卵巣	前立腺	膀胱	腎 尿路	脳 神経	甲状腺	悪性リンパ腫	多発性骨髄腫	白血病	他の血液	その他
全体	675,314	25,004	12,109	38	7,479	53,352	22,460	18,902	16,163	11,680	23,563	4,779	8,777	8,029	18,946
徳島県	5,587	227	136	0	69	457	194	168	132	89	187	50	65	59	125
徳島大学病院	1,875	104	39	0	22	215	43	71	84	38	53	14	11	-	38

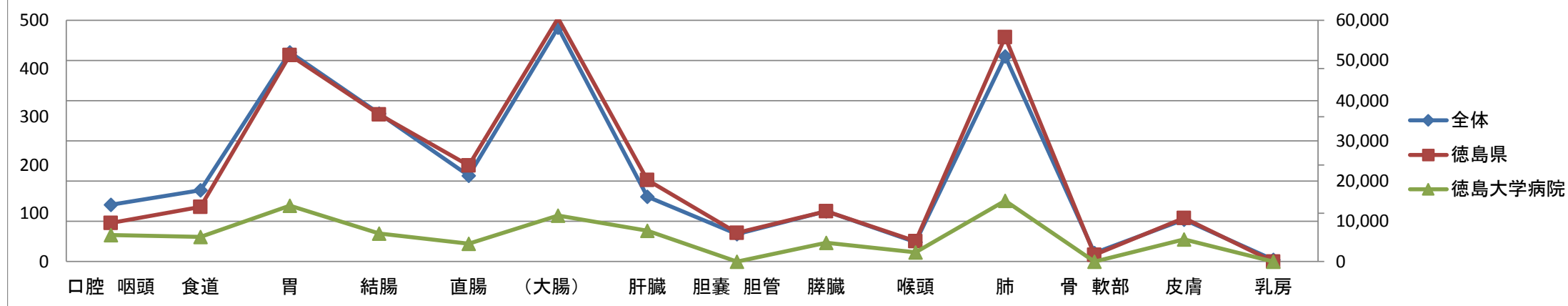
付表 1-1-1 登録数:施設、部位別、総数②



付表 1-1-2 登録数:施設、部位別、男性①

	総数	口腔 咽頭	食道	胃	結腸	直腸 (大腸)	肝臓	胆嚢 胆管	膵臓	喉頭	肺	骨 軟部	皮膚	乳房	
全体	377,266	14,103	17,756	52,045	36,779	21,368	58,147	16,137	6,791	12,508	4,785	51,046	2,134	10,420	406
徳島県	3,165	80	113	428	305	199	504	169	59	104	42	465	14	90	-
徳島大学病院	1,038	55	51	116	58	37	95	64	-	39	19	126	-	46	-

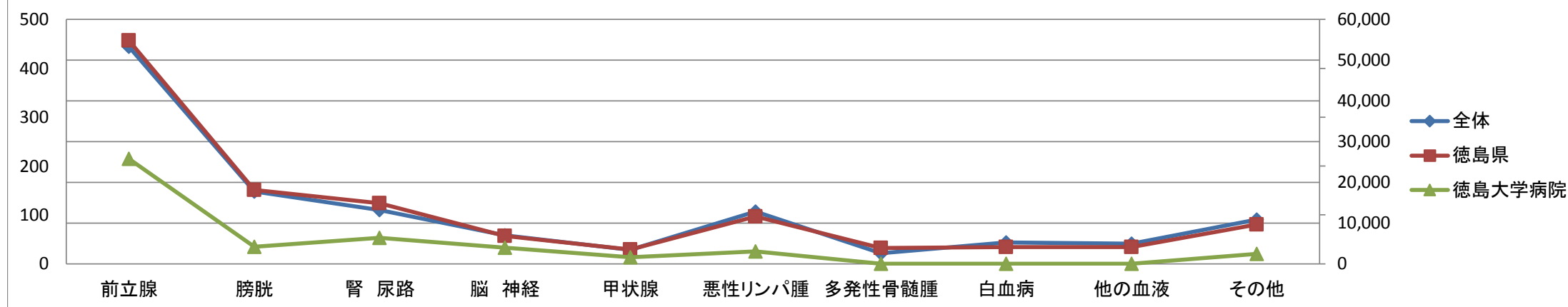
付表 1-1-2 登録数:施設、部位別、男性①



付表 1-1-2 登録数:施設、部位別、男性②

	総数	子宮頸部	子宮体部	子宮	卵巣	前立腺	膀胱	腎 尿路	脳 神経	甲状腺	悪性リンパ腫	多発性骨髄腫	白血病	他の血液	その他
全体	377,266					53,352	17,717	13,184	6,993	3,416	12,783	2,546	5,222	4,957	10,818
徳島県	3,165					457	151	124	57	29	97	32	34	34	80
徳島大学病院	1,038					215	35	53	33	13	25	-	-	0	20

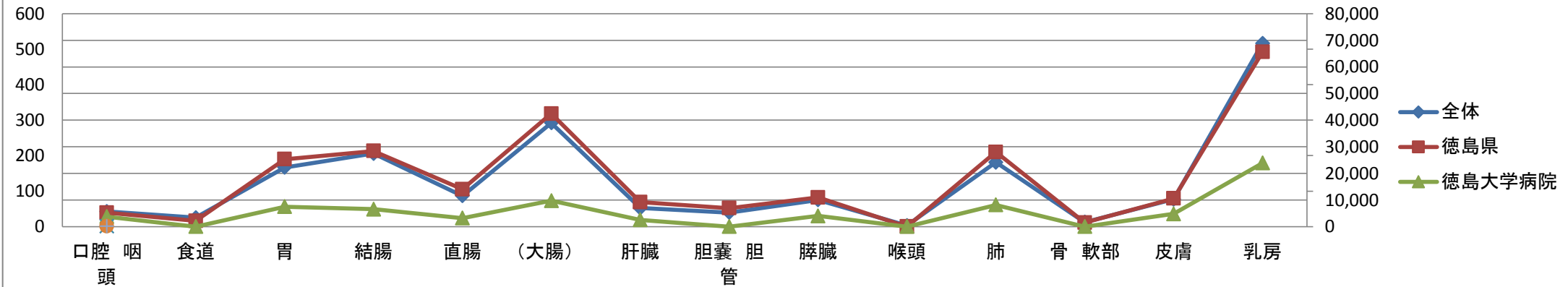
付表 1-1-2 登録数:施設、部位別、男性②



付表 1-1-3 登録数:施設、部位別、女性①

	総数	口腔 咽頭	食道	胃	結腸	直腸 (大腸)	肝臓	胆嚢 胆管	膵臓	喉頭	肺	骨 軟部	皮膚	乳房	
全体	298,048	5,642	3,364	22,221	27,433	11,526	38,959	7,002	5,250	9,999	395	24,168	1,618	10,265	68,872
徳島県	2,422	39	16	190	213	105	318	69	52	82	-	210	11	79	492
徳島大学病院	837	28	-	56	49	24	73	19	-	30	0	61	-	36	179

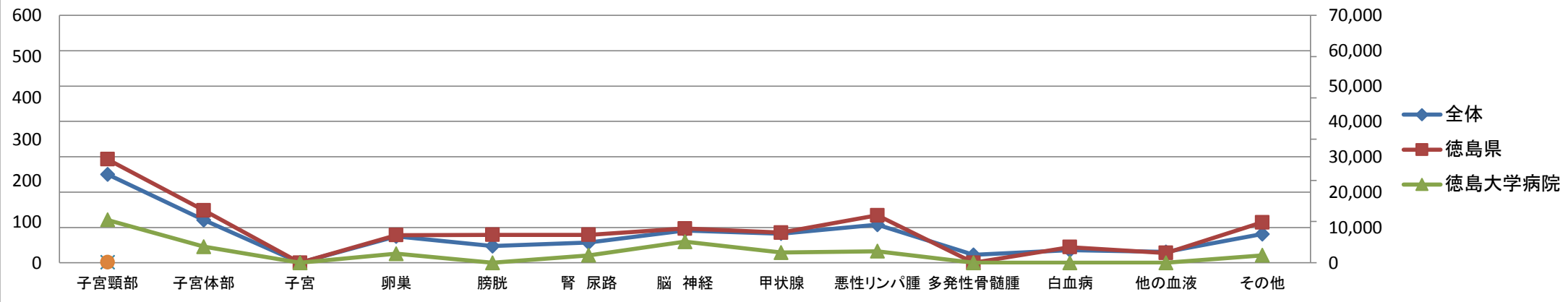
付表 1-1-3 登録数:施設、部位別、女性①



付表 1-1-3 登録数:施設、部位別、女性②

	総数	子宮頸部	子宮体部	子宮	卵巣	前立腺	膀胱	腎 尿路	脳 神経	甲状腺	悪性リンパ腫	多発性骨髄腫	白血病	他の血液	その他
全体	298,048	25,004	12,109	38	7,479		4,743	5,718	9,170	8,264	10,780	2,233	3,555	3,072	8,128
徳島県	2,422	251	127	0	67		68	68	83	73	115	-	38	24	98
徳島大学病院	837	104	39	0	22		-	18	51	25	28	-	-	-	18

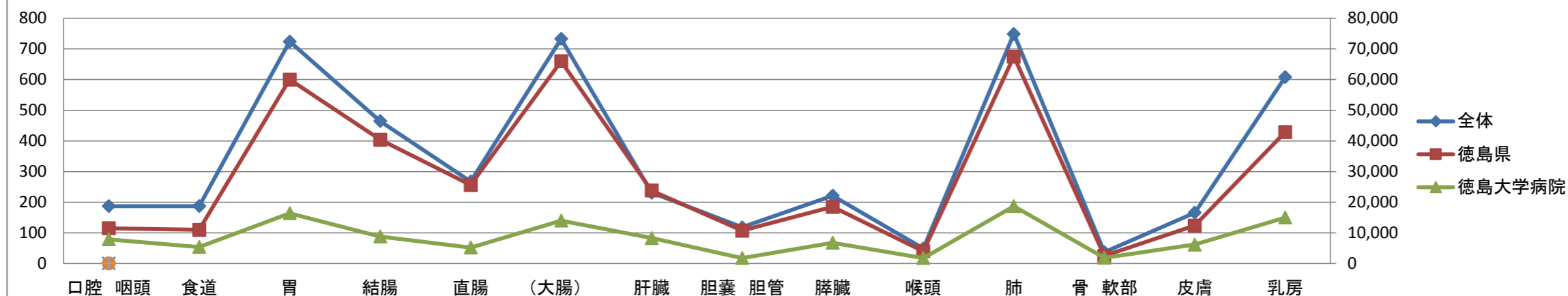
付表 1-1-3 登録数:施設、部位別、女性②



付表 1-2-1 登録数(悪性新生物<腫瘍>のみ):施設、部位別、総数①

	総数	口腔 咽頭	食道	胃	結腸	直腸	(大腸)	肝臓	胆嚢 胆管	膵臓	喉頭	肺	骨 軟部	皮膚	乳房
全体	592,391	18,722	18,737	72,410	46,484	26,781	73,265	23,123	11,813	22,118	4,881	74,904	3,752	16,596	60,825
徳島県	4,884	115	110	600	404	256	660	238	107	185	40	675	25	124	429
徳島大学病院	1,620	79	54	164	88	52	140	83	18	68	18	187	19	62	150

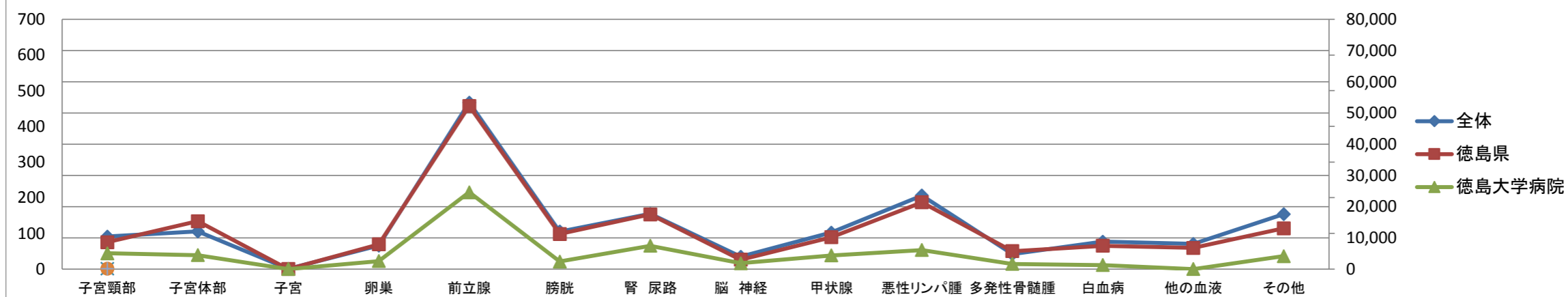
付表 1-2-1 登録数(悪性新生物<腫瘍>のみ):施設、部位別、総数①



付表 1-2-1 登録数(浸潤がんのみ):施設、部位別、総数②

	総数	子宮頸部	子宮体部	子宮	卵巣	前立腺	膀胱	腎 尿路	脳 神経	甲状腺	悪性リンパ腫	多発性骨髄腫	白血病	他の血液	その他
全体	592,391	10,380	12,032	38	7,478	53,323	12,001	17,686	3,921	11,680	23,561	4,776	8,777	8,027	17,565
徳島県	4,884	75	134	0	69	457	98	153	26	89	187	50	65	59	114
徳島大学病院	1,620	44	39	0	22	215	21	65	16	38	53	14	11	-	36

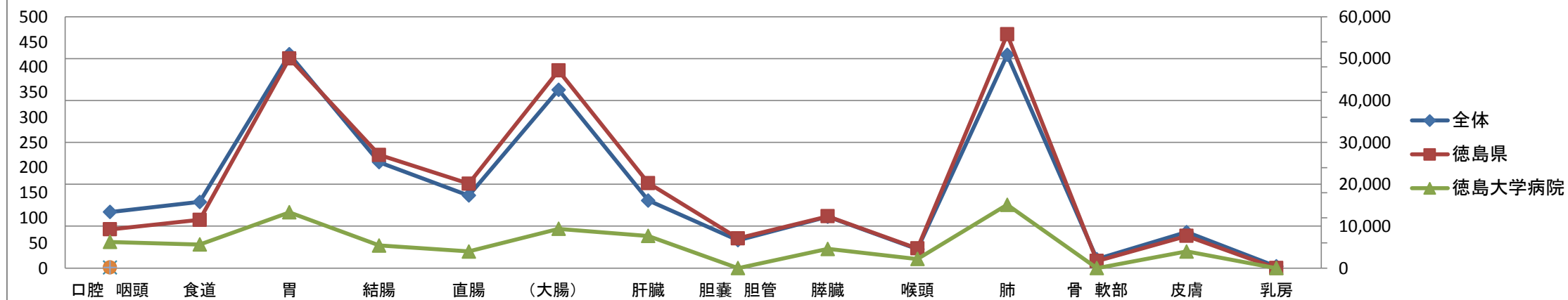
付表 1-2-1 登録数(浸潤がんのみ):施設、部位別、総数②



付表 1-2-2 登録数(悪性新生物<腫瘍>のみ):施設、部位別、男性①

	総数	口腔 咽頭	食道	胃	結腸	直腸	(大腸)	肝臓	胆嚢 胆管	膵臓	喉頭	肺	骨 軟部	皮膚	乳房
全体	340,460	13,374	15,785	51,049	25,267	17,312	42,579	16,130	6,661	12,255	4,509	50,894	2,134	8,597	382
徳島県	2,865	77	96	417	225	168	393	169	59	103	39	465	14	64	-
徳島大学病院	949	52	47	111	45	33	78	64	-	38	18	126	-	33	-

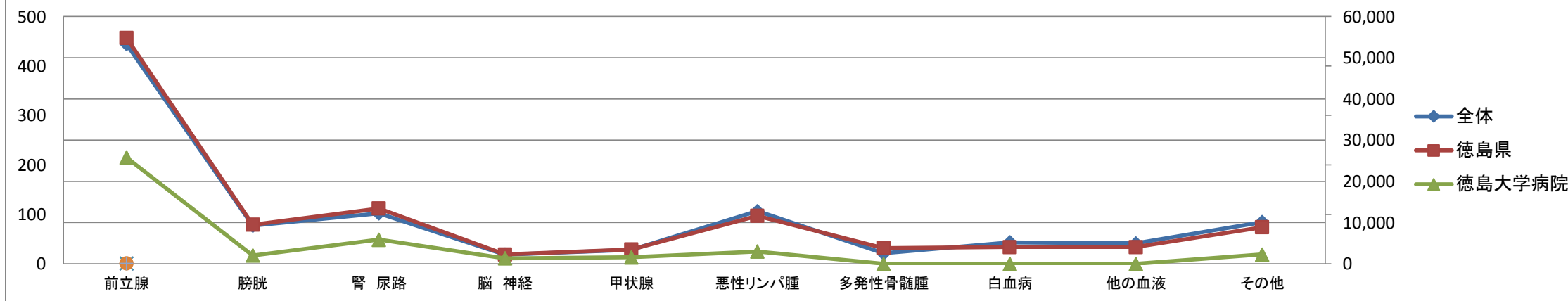
付表 1-2-2 登録数(悪性新生物<腫瘍>のみ):施設、部位別、男性①



付表 1-2-2 登録数(悪性新生物<腫瘍>のみ):施設、部位別、男性②

	総数	子宮頸部	子宮体部	子宮	卵巣	前立腺	膀胱	腎 尿路	脳 神経	甲状腺	悪性リンパ腫	多発性骨髄腫	白血病	他の血液	その他
全体	340,460					53,323	9,275	12,250	2,219	3,416	12,782	2,545	5,222	4,955	10,124
徳島県	2,865	-	-	-	-	457	79	112	19	29	97	32	34	34	74
徳島大学病院	949	-	-	-	-	215	17	49	11	13	25	-	-	0	19

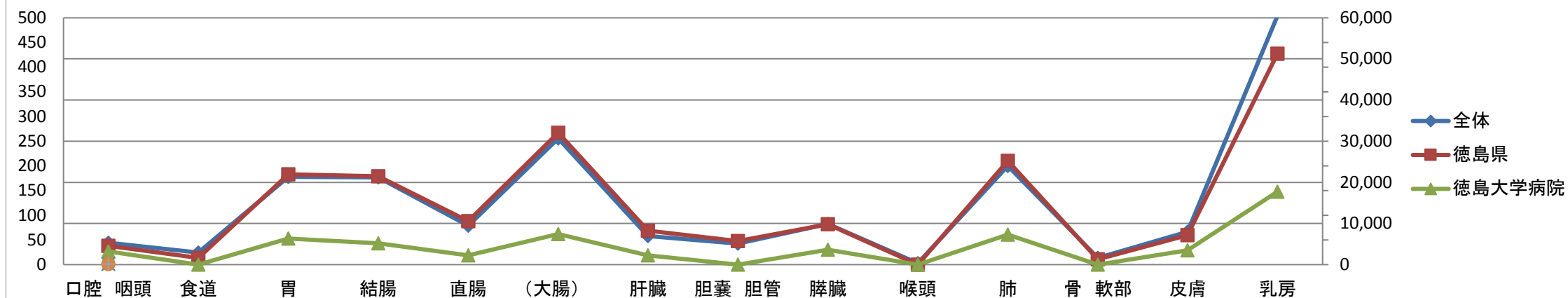
付表 1-2-2 登録数(悪性新生物<腫瘍>のみ):施設、部位別、男性②



付表 1-2-3 登録数(悪性新生物<腫瘍>のみ):施設、部位別、女性①

	総数	口腔	咽頭	食道	胃	結腸	直腸	(大腸)	肝臓	胆嚢	胆管	膵臓	喉頭	肺	骨軟部	皮膚	乳房
全体	251,931	5,348	2,952	21,361	21,217	9,469	30,686	6,993	5,152	9,863	372	24,010	1,618	7,999	60,443		
徳島県	2,019	38	14	183	179	88	267	69	48	82	-	210	11	60	427		
徳島大学病院	671	27	-	53	43	19	62	19	-	30	0	61	-	29	148		

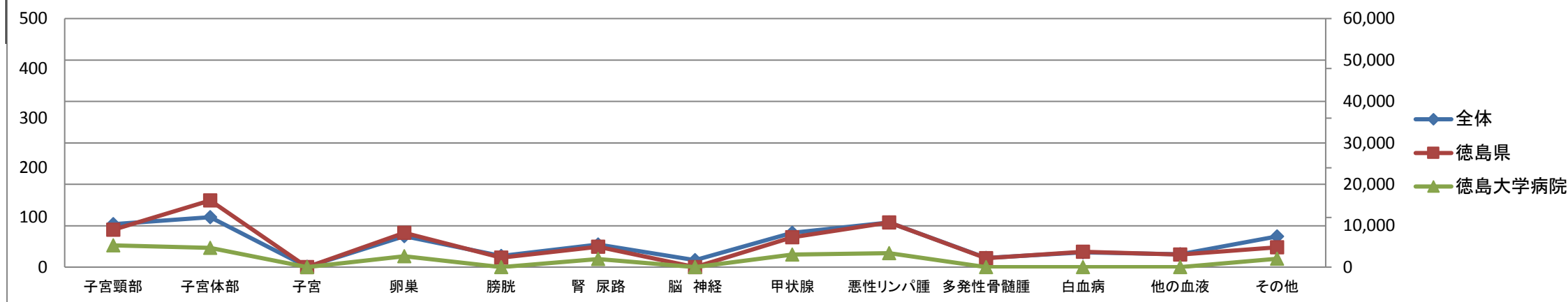
付表 1-2-3 登録数(悪性新生物<腫瘍>のみ):施設、部位別、女性①



付表 1-2-3 登録数(悪性新生物<腫瘍>のみ):施設、部位別、女性②

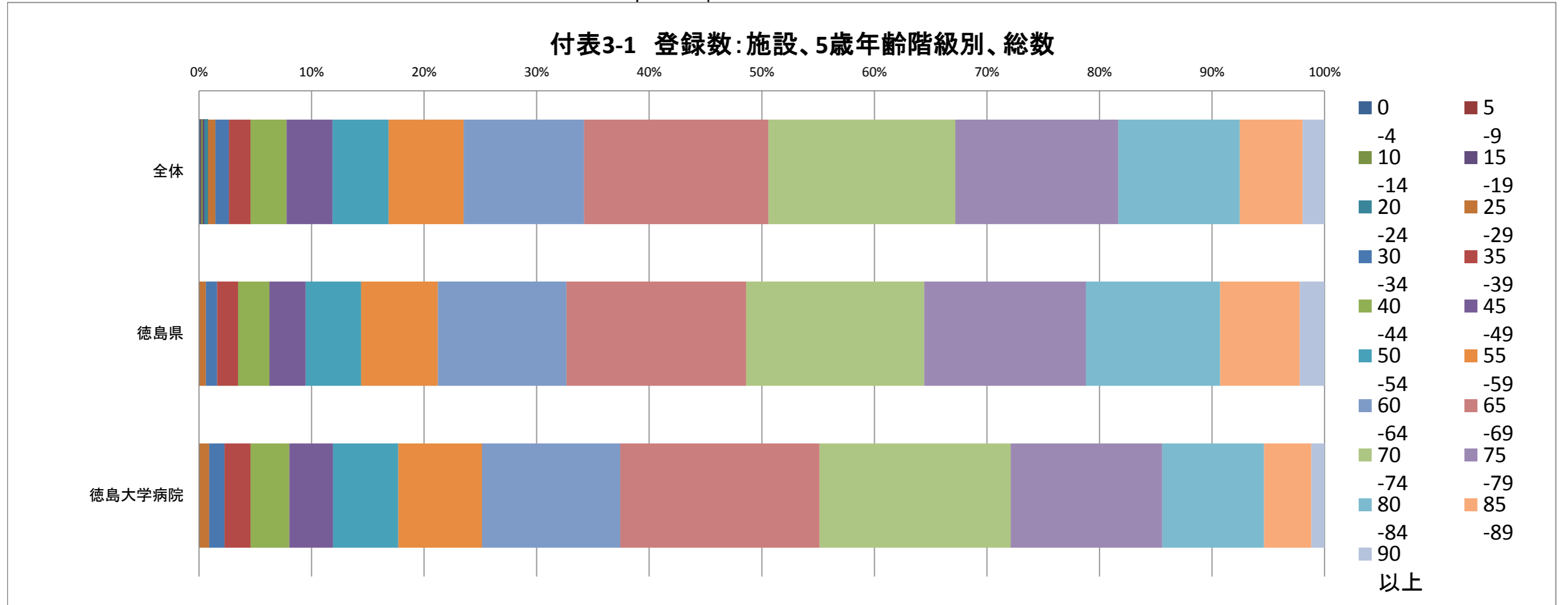
	総数	子宮頸部	子宮体部	子宮	卵巣	前立腺	膀胱	腎	尿路	脳	神経	甲状腺	悪性リンパ腫	多発性骨髄腫	白血病	他の血液	その他
全体	251,931	10,380	12,032	38	7,478	-	2,726	5,436	1,702	8,264	10,779	2,231	3,555	3,072	7,441		
徳島県	2,019	75	134	0	69	-	19	41	-	60	90	18	31	25	40		
徳島大学病院	671	44	39	0	22	-	-	16	-	25	28	-	-	-	17		

付表 1-2-3 登録数(悪性新生物<腫瘍>のみ):施設、部位別、女性②



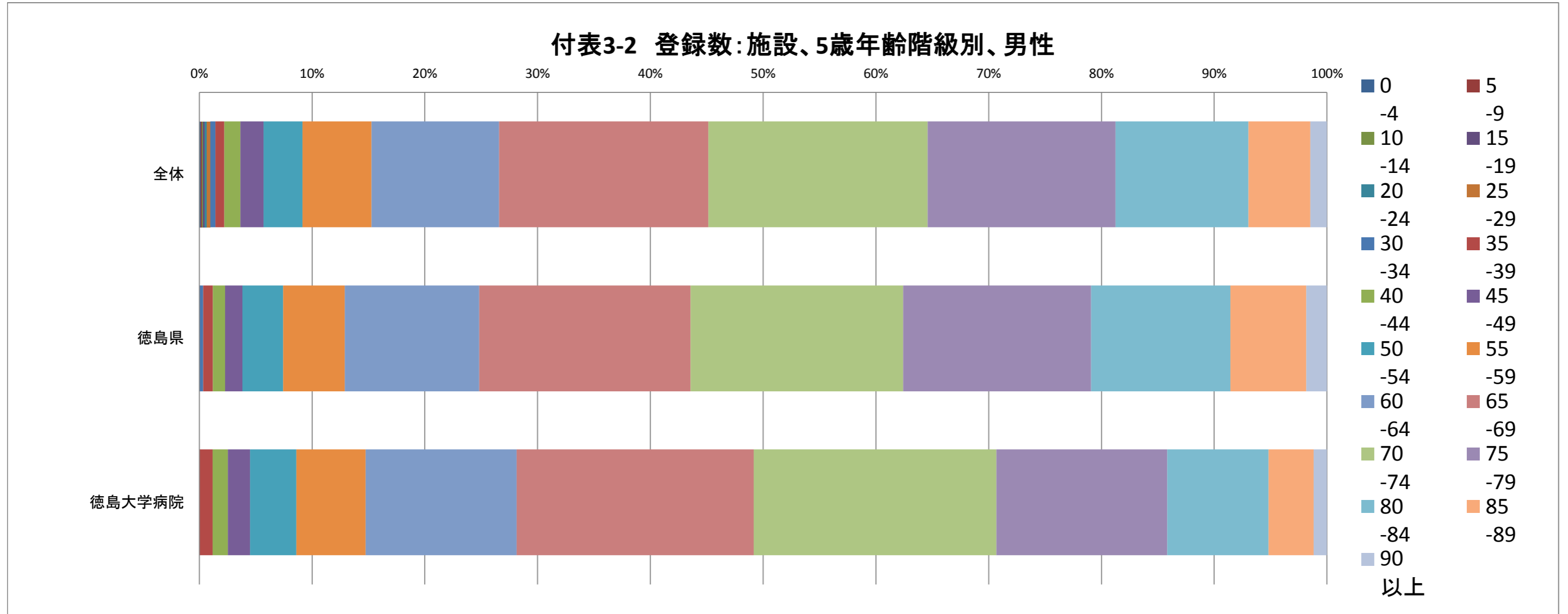
付表3-1 登録数:施設、5歳年齢階級別、総数

	総数	0 -4	5 -9	10 -14	15 -19	20 -24	25 -29	30 -34	35 -39	40 -44	45 -49	50 -54	55 -59	60 -64	65 -69	70 -74	75 -79	80 -84	85 -89	90 以上
全体	675,314	942	638	767	1,113	1,988	4,350	8,129	12,960	21,627	27,508	33,698	45,073	72,292	110,597	112,097	97,789	72,889	37,714	13,143
徳島県	5,587	-	-	-	-	-	34	56	103	155	178	274	379	634	886	879	798	663	392	123
徳島大学病院	1,875	-	-	-	-	-	17	25	43	64	72	108	138	228	329	315	250	168	78	22



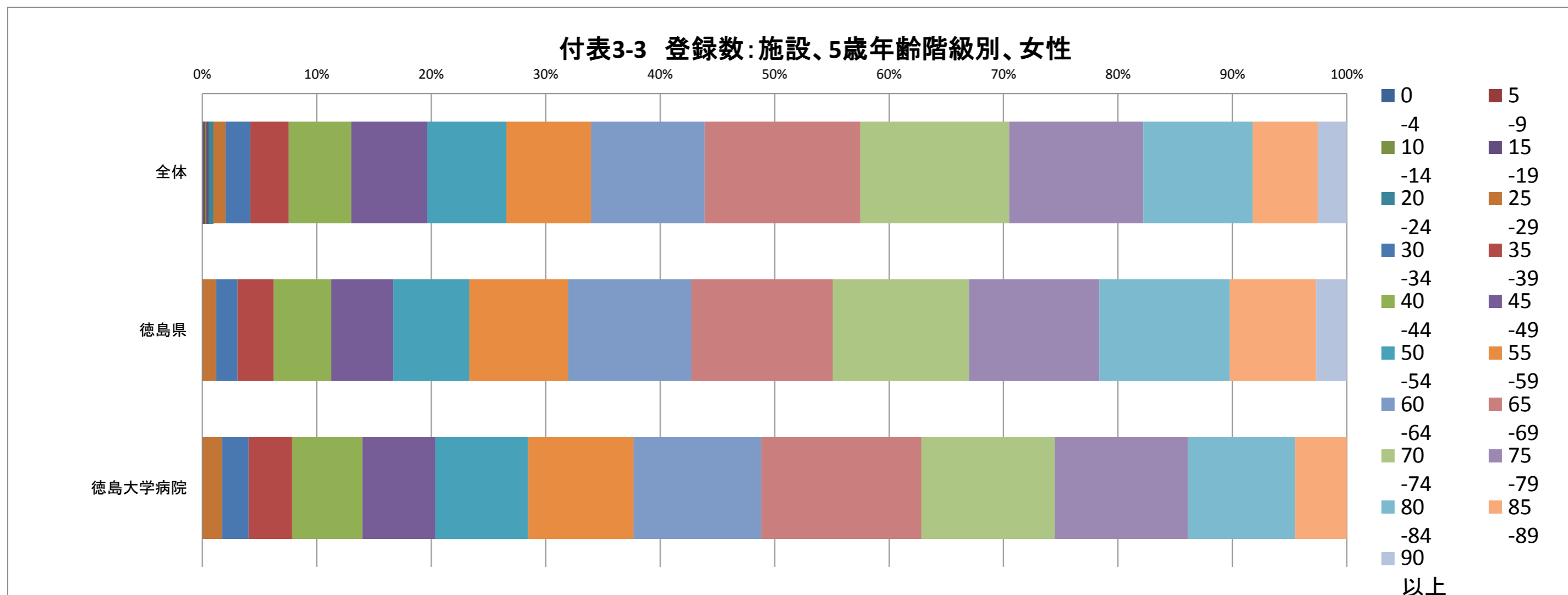
付表3-2 登録数:施設、5歳年齢階級別、男性

	総数	0 -4	5 -9	10 -14	15 -19	20 -24	25 -29	30 -34	35 -39	40 -44	45 -49	50 -54	55 -59	60 -64	65 -69	70 -74	75 -79	80 -84	85 -89	90 以上
全体	377,266	523	345	410	565	770	1,087	1,697	2,987	5,329	7,757	13,085	23,019	42,688	70,079	73,350	62,875	44,433	20,744	5,523
徳島県	3,165	-	0	-	-	-	-	11	27	34	48	114	172	375	589	593	524	389	211	58
徳島大学病院	1,038	-	0	-	-	0	-	-	12	14	20	42	63	137	215	220	155	92	41	12



付表3-3 登録数:施設、5歳年齢階級別、女性

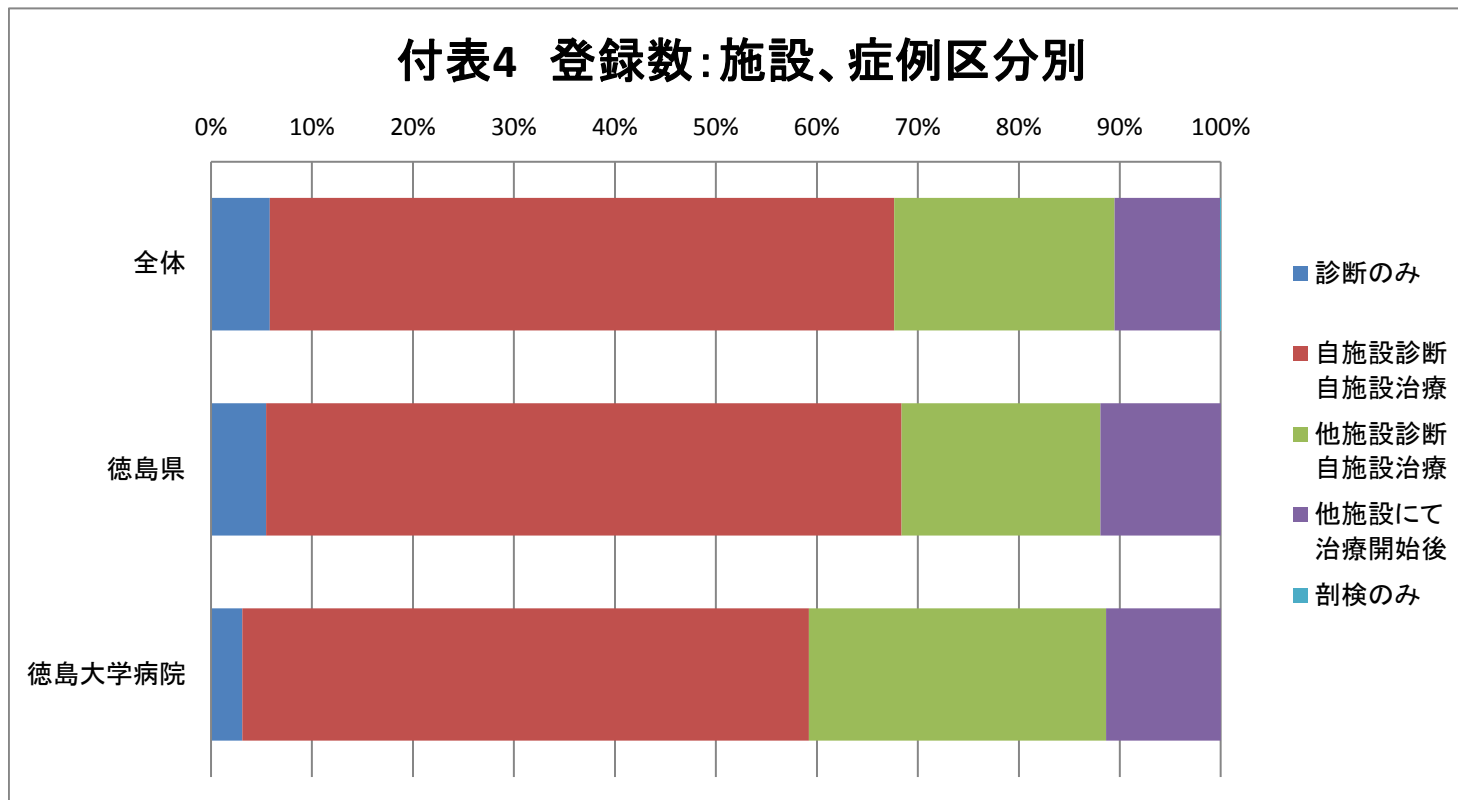
	総数	0 -4	5 -9	10 -14	15 -19	20 -24	25 -29	30 -34	35 -39	40 -44	45 -49	50 -54	55 -59	60 -64	65 -69	70 -74	75 -79	80 -84	85 -89	90 以上
全体	298,048	419	293	357	548	1,218	3,263	6,432	9,973	16,298	19,751	20,613	22,054	29,604	40,518	38,747	34,914	28,456	16,970	7,620
徳島県	2,422	-	-	-	-	-	29	45	76	121	130	160	207	259	297	286	274	274	181	65
徳島大学病院	837	-	-	-	-	-	14	19	31	50	52	66	75	91	114	95	95	76	37	-



付表4 登録数:施設、症例区分別

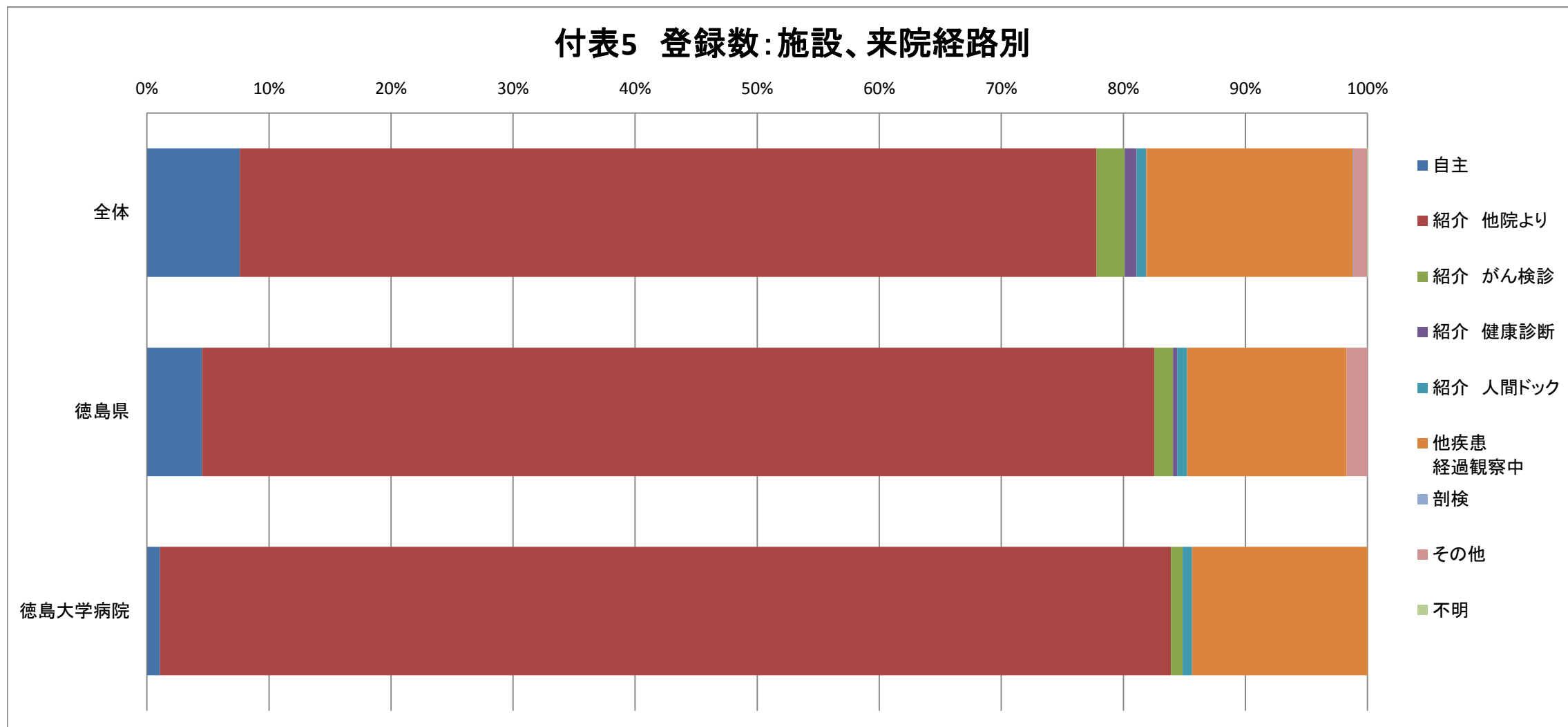
	総数	診断のみ	自施設診断 自施設治療	他施設診断 自施設治療	他施設にて 治療開始後	剖検のみ
全体	675,314	39,269	417,605	147,424	70,738	278
徳島県	5,587	304	3,516	1,100	666	-
徳島大学病院	1,875	58	1,052	552	213	0

付表4 登録数:施設、症例区分別



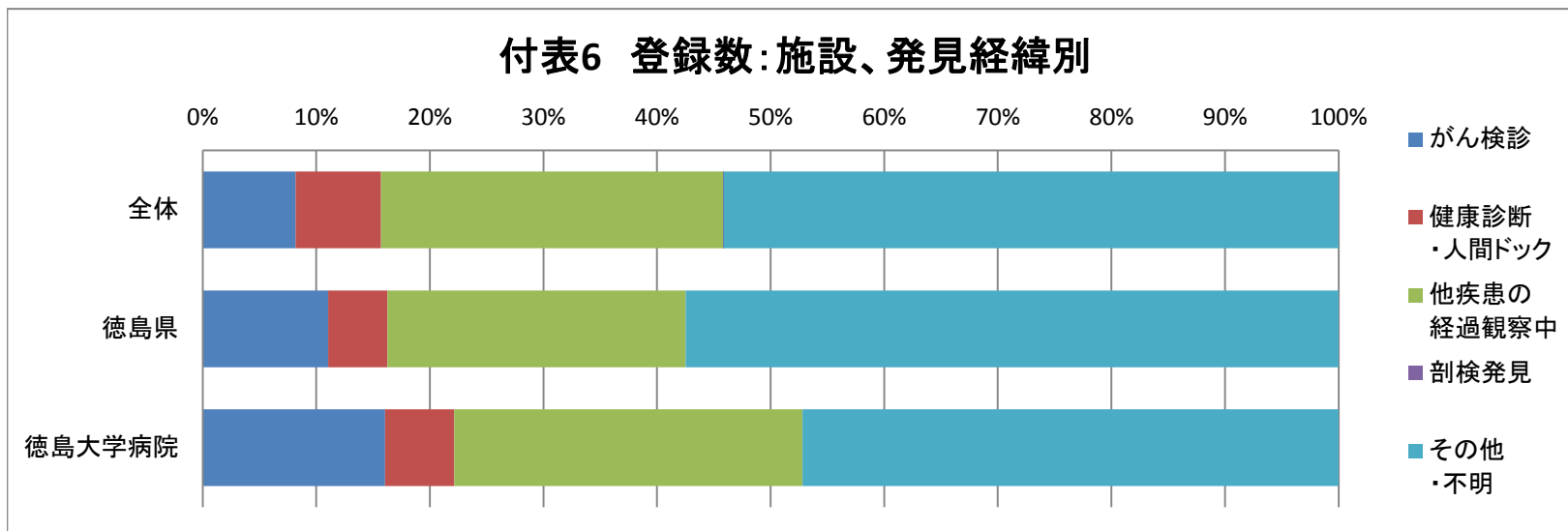
付表5 登録数:施設、来院経路別

	総数	自主	紹介 他院より	紹介 がん検診	紹介 健康診断	紹介 人間ドック	他疾患 経過観察中	剖検	その他	不明
全体	675,314	51,454	473,756	15,736	6,666	5,306	114,060	277	7,886	173
徳島県	5,587	253	4,356	86	19	46	729	-	96	-
徳島大学病院	1,875	20	1,549	18	-	14	269	0	-	0



付表6 登録数:施設、発見経緯別

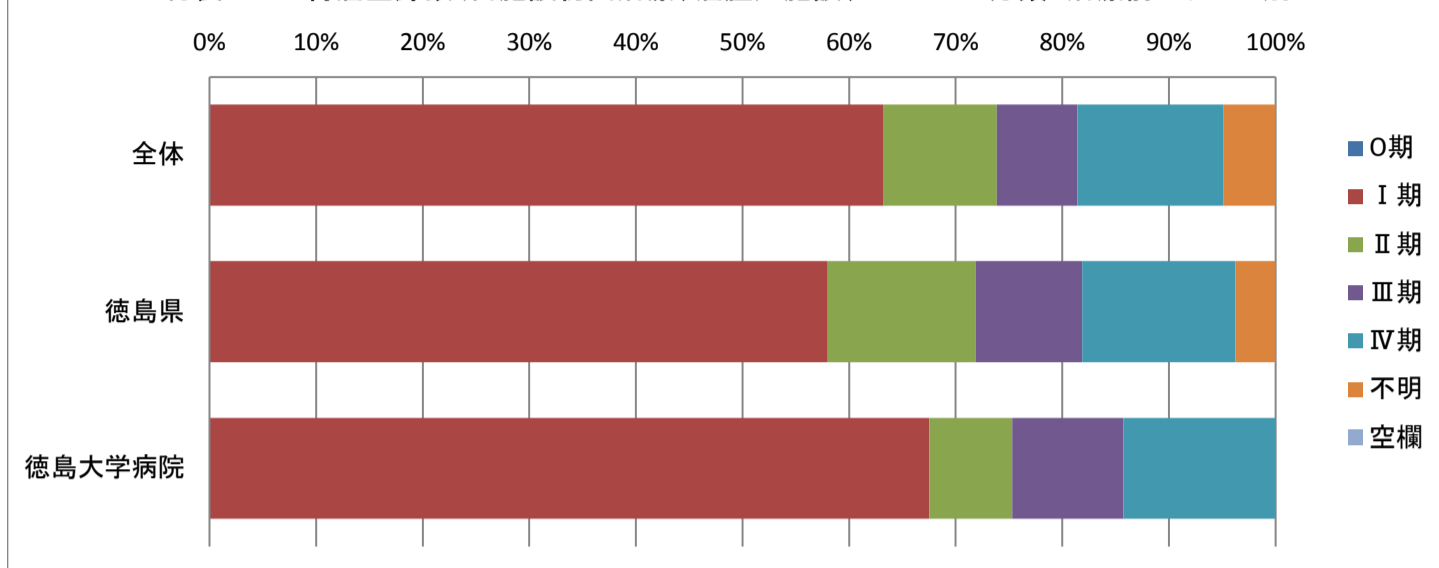
	総数	がん検診	健康診断 ・人間ドック	他疾患の 経過観察中	剖検発見	その他 ・不明
全体	675,314	55,210	50,779	203,442	277	365,606
徳島県	5,587	617	292	1,466	-	3,211
徳島大学病院	1,875	301	114	575	0	885



付表7-1-1 胃癌登録数(自施設初回治療、癌腫):施設、UICC-TNM分類 治療前ステージ別

	総数	0期	I期	II期	III期	IV期	不明	空欄
全体	65,691	-	41,505	7,007	4,973	9,004	3,201	0
徳島県	562	0	326	78	56	81	21	0
徳島大学病院	155	0	104	12	16	22	-	0

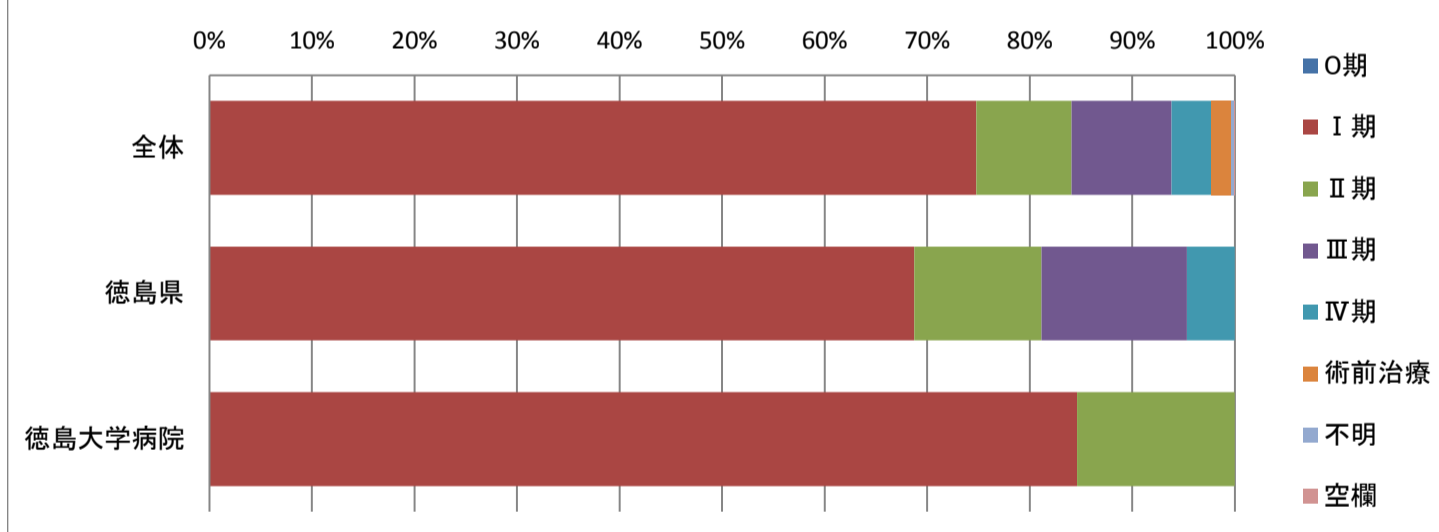
付表7-1-1 胃癌登録数(自施設初回治療、癌腫):施設、UICC-TNM分類 治療前ステージ別



付表7-1-2 胃癌登録数(自施設初回治療、癌腫、原発巣切除):施設、UICC-TNM分類 術後病理学的ステージ別

	総数	0期	I期	II期	III期	IV期	術前治療	不明	空欄
全体	52,570	-	39,306	4,888	5,124	2,023	1,033	177	18
徳島県	456	0	310	56	64	21	-	0	0
徳島大学病院	128	0	99	18	-	-	-	0	0

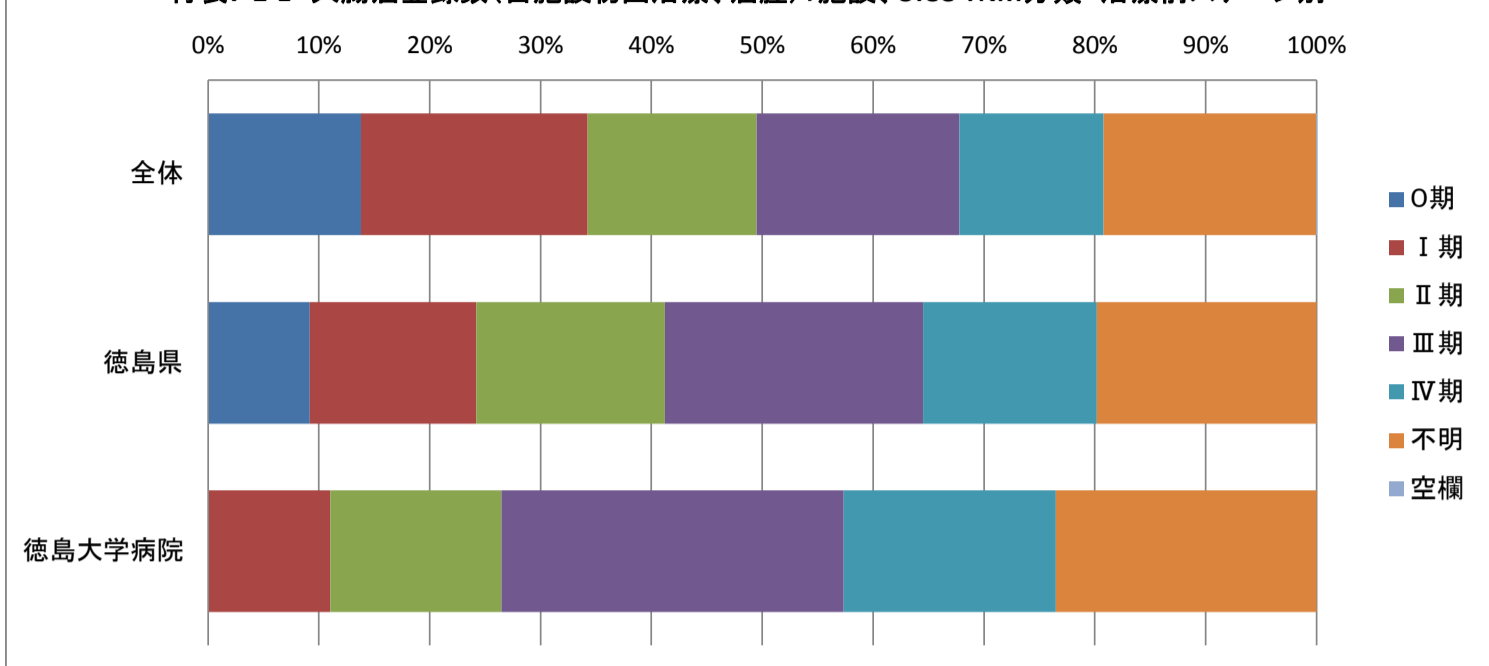
付表7-1-2 胃癌登録数(自施設初回治療、癌腫、原発巣切除):施設、UICC-TNM分類 術後病理学的ステージ別



付表7-2-1 大腸癌登録数(自施設初回治療、癌腫):施設、UICC-TNM分類 治療前ステージ別

	総数	0期	I期	II期	III期	IV期	不明	空欄
全体	85,111	11,748	17,396	12,981	15,565	11,067	16,337	17
徳島県	752	69	113	128	175	118	149	0
徳島大学病院	144	-	15	21	42	26	32	0

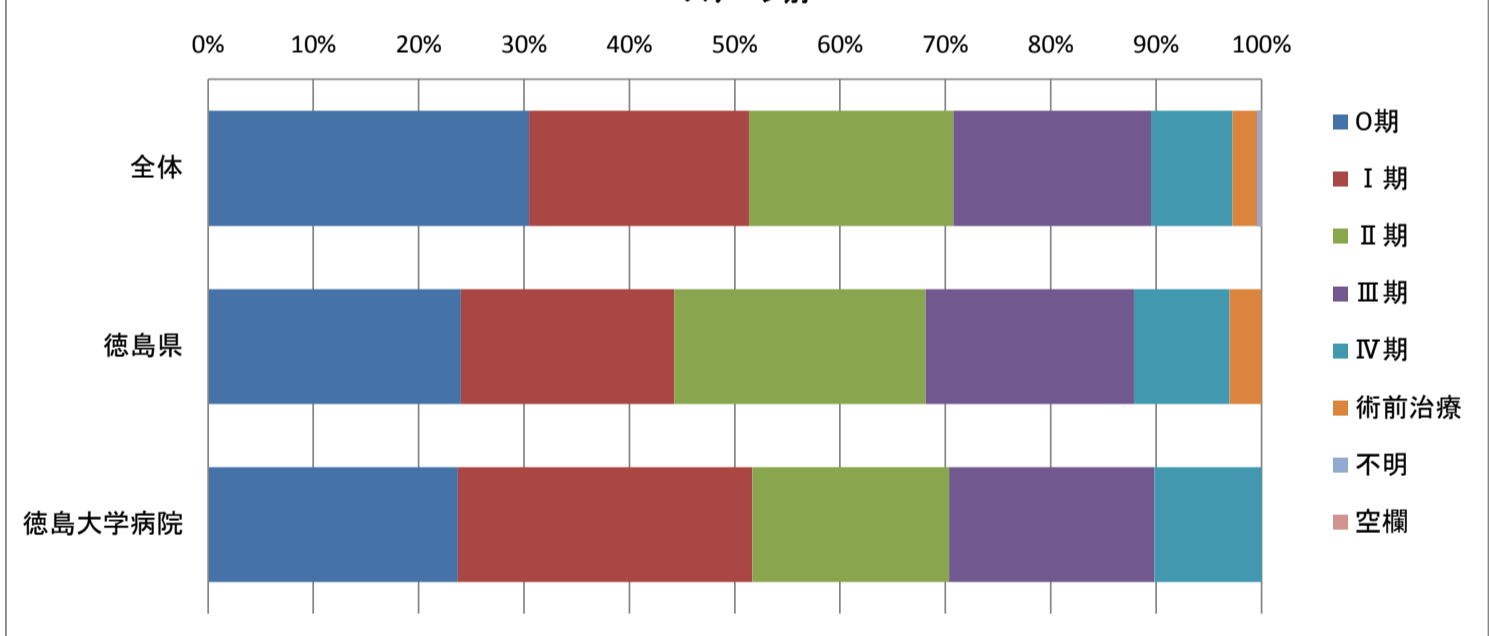
付表7-2-1 大腸癌登録数(自施設初回治療、癌腫):施設、UICC-TNM分類 治療前ステージ別



付表7-2-2 大腸癌登録数(自施設初回治療、癌腫、原発巣切除):施設、UICC-TNM分類 術後病理学的ステージ別

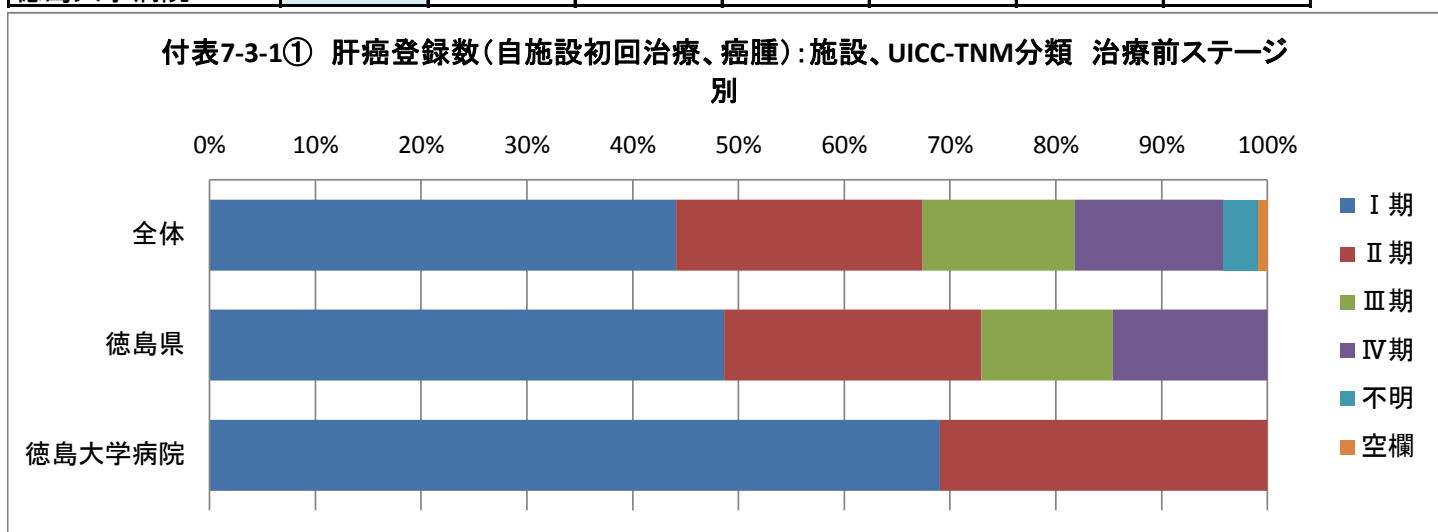
	総数	0期	I期	II期	III期	IV期	術前治療	不明	空欄
全体	76,131	23,199	15,880	14,783	14,297	5,877	1,829	235	31
徳島県	662	159	134	158	131	60	20	0	0
徳島大学病院	126	28	33	22	23	12	-	0	0

付表7-2-2 大腸癌登録数(自施設初回治療、癌腫、原発巣切除):施設、UICC-TNM分類 術後病理学的ステージ別



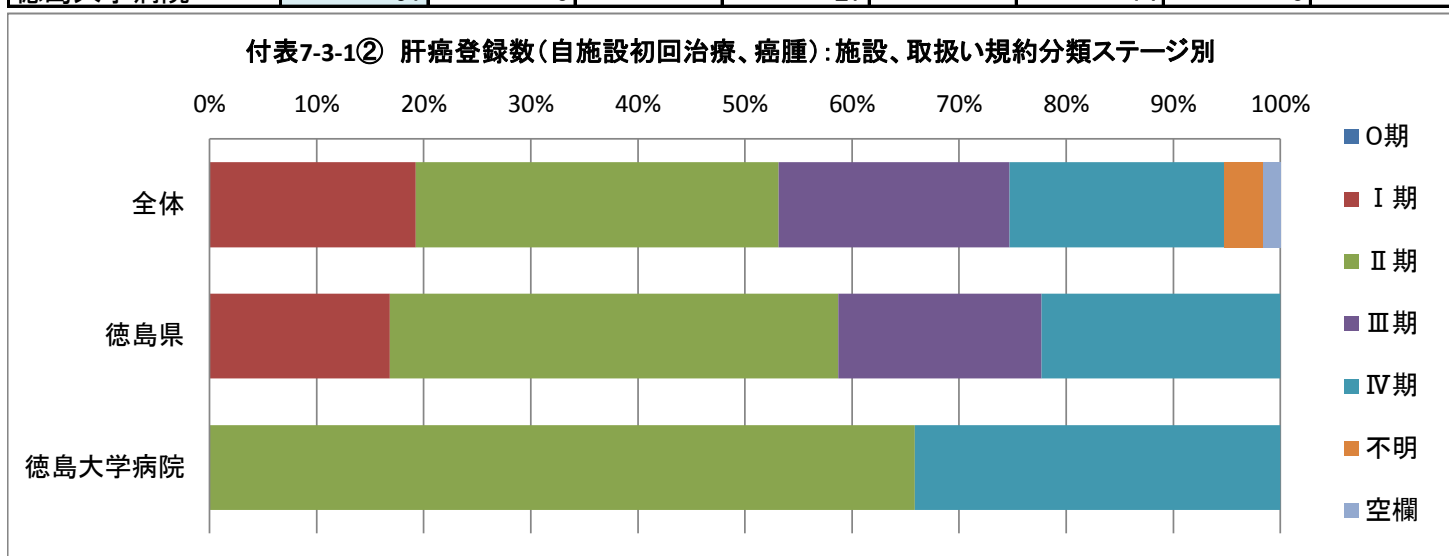
付表7-3-1① 肝癌登録数(自施設初回治療、癌腫):施設、UICC-TNM分類 治療前ステージ別

	総数	I期	II期	III期	IV期	不明	空欄
全体	18,267	8,053	4,260	2,629	2,569	591	165
徳島県	193	90	45	23	27	-	-
徳島大学病院	61	29	13	-	-	0	-



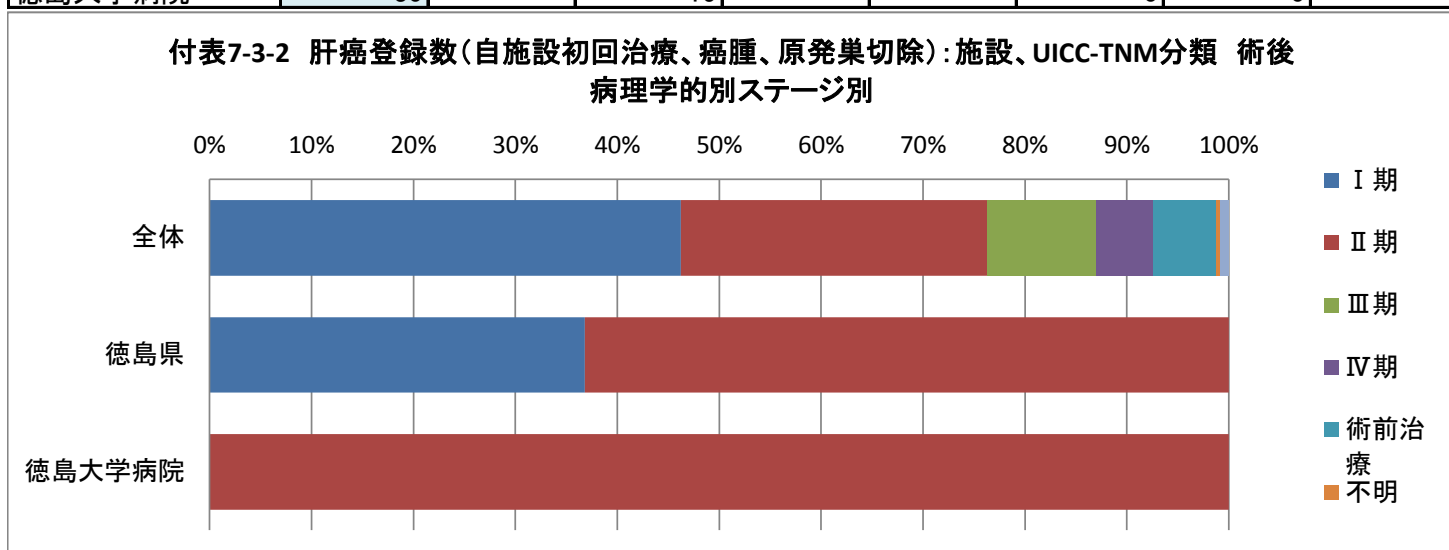
付表7-3-1② 肝癌登録数(自施設初回治療、癌腫):施設、取扱い規約分類ステージ別

	総数	O期	I期	II期	III期	IV期	不明	空欄
全体	18,267	0	3,518	6,187	3,943	3,676	649	294
徳島県	193	0	31	77	35	41	-	-
徳島大学病院	61	0	-	27	-	14	0	-



付表7-3-2 肝癌登録数(自施設初回治療、癌腫、原発巣切除):施設、UICC-TNM分類 術後病理学的別ステージ別

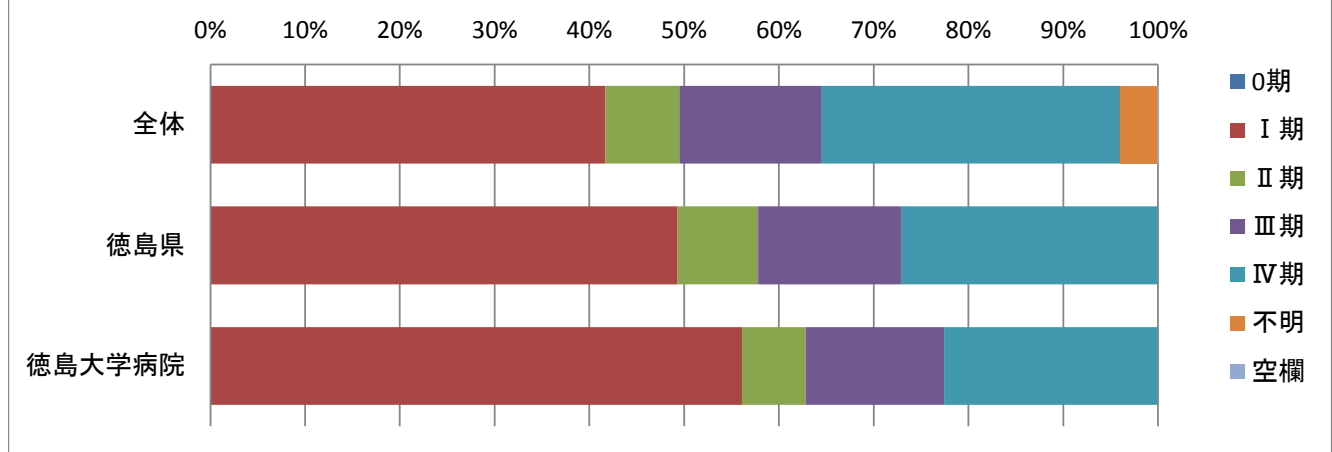
	総数	I期	II期	III期	IV期	術前治療	不明	空欄
全体	5,557	2,569	1,673	593	309	343	24	46
徳島県	48	14	24	-	-	-	0	-
徳島大学病院	30	-	15	-	-	0	0	-



付表7-4-1 肺癌登録数(自施設初回治療、癌腫):施設、UICC-TNM分類 治療前ステージ別

	総数	0期	I期	II期	III期	IV期	不明	空欄
全体	63,355	68	26,340	4,948	9,523	19,981	2,438	57
徳島県	572	0	278	48	85	153	-	0
徳島大学病院	169	0	92	11	24	37	-	0

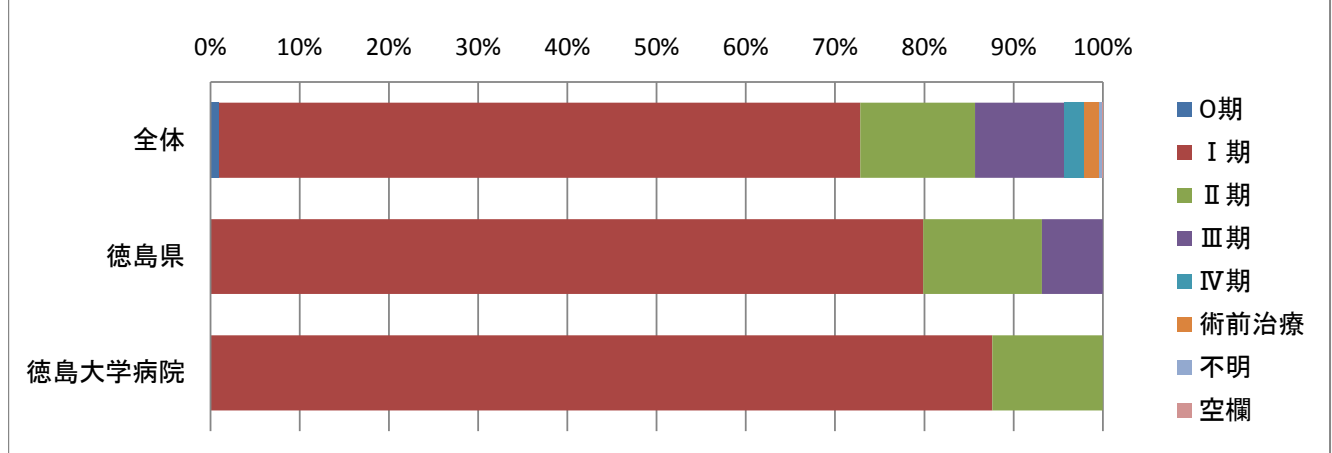
付表7-4-1 肺癌登録数(自施設初回治療、癌腫):施設、UICC-TNM分類 治療前ステージ別



付表7-4-2 肺癌登録数(自施設初回治療、癌腫、原発巣切除):施設、UICC-TNM分類術後病理学的ステージ別

	総数	0期	I期	II期	III期	IV期	術前治療	不明	空欄
全体	29,478	285	21,185	3,788	2,959	637	522	75	27
徳島県	319	0	246	41	21	-	-	0	0
徳島大学病院	106	0	85	12	-	-	-	0	0

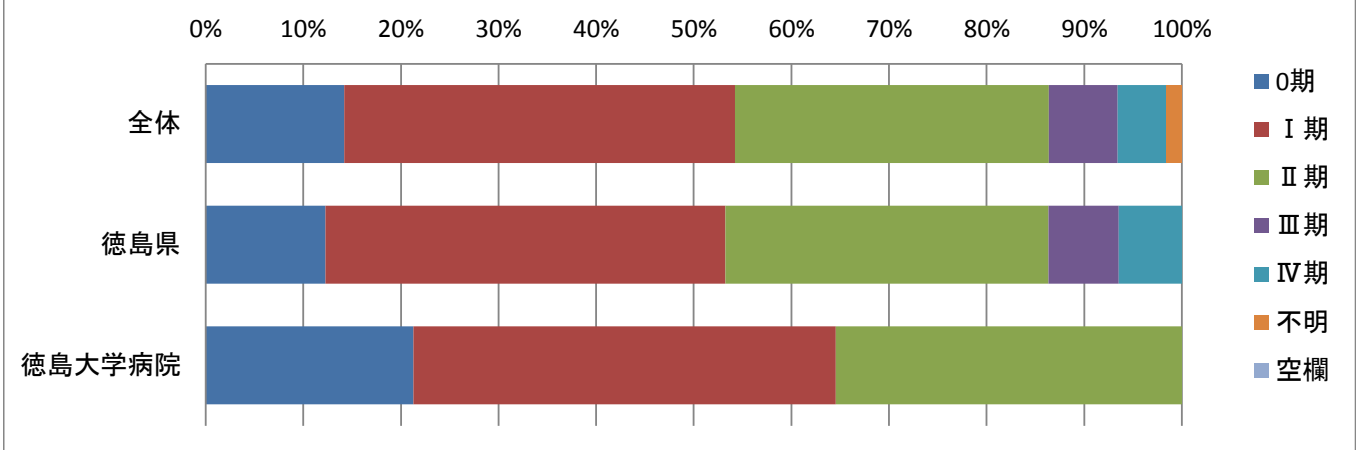
付表7-4-2 肺癌登録数(自施設初回治療、癌腫、原発巣切除):施設、UICC-TNM分類術後病理学的ステージ別



付表7-5-1 乳癌登録数(自施設初回治療、癌腫):施設、UICC-TNM分類 治療前ステージ別

	総数	0期	I期	II期	III期	IV期	不明	空欄
全体	53,168	7,547	21,284	17,090	3,751	2,670	821	-
徳島県	294	36	120	97	21	19	-	0
徳島大学病院	159	30	61	50	-	-	-	0

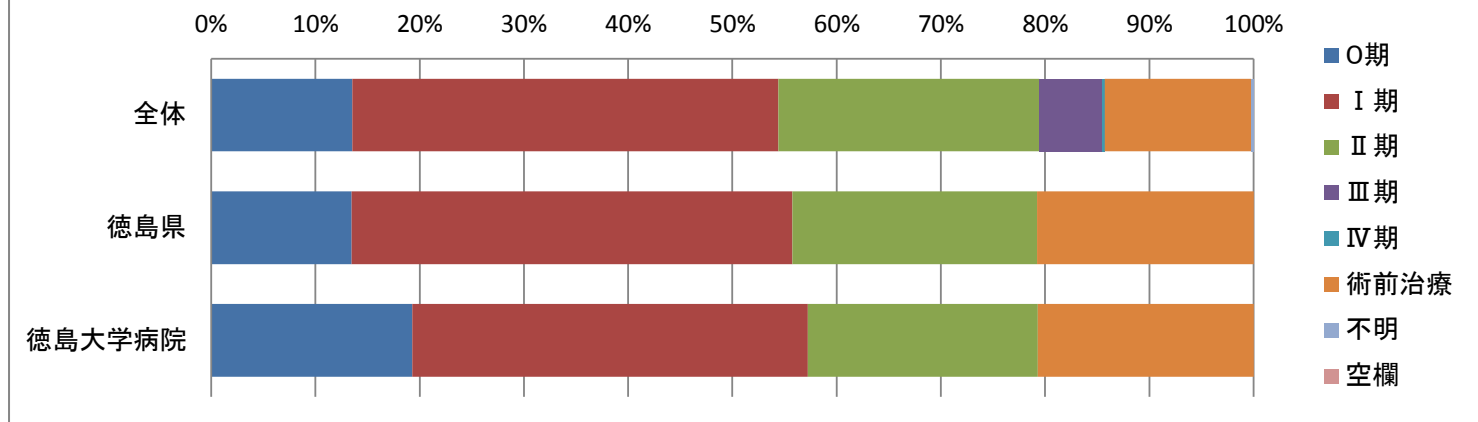
付表7-5-1 乳癌登録数(自施設初回治療、癌腫):施設、UICC-TNM分類 治療前ステージ別



付表7-5-2 乳癌登録数(自施設初回治療、癌腫、原発巣切除):施設、UICC-TNM分類術後病理学的ステージ別

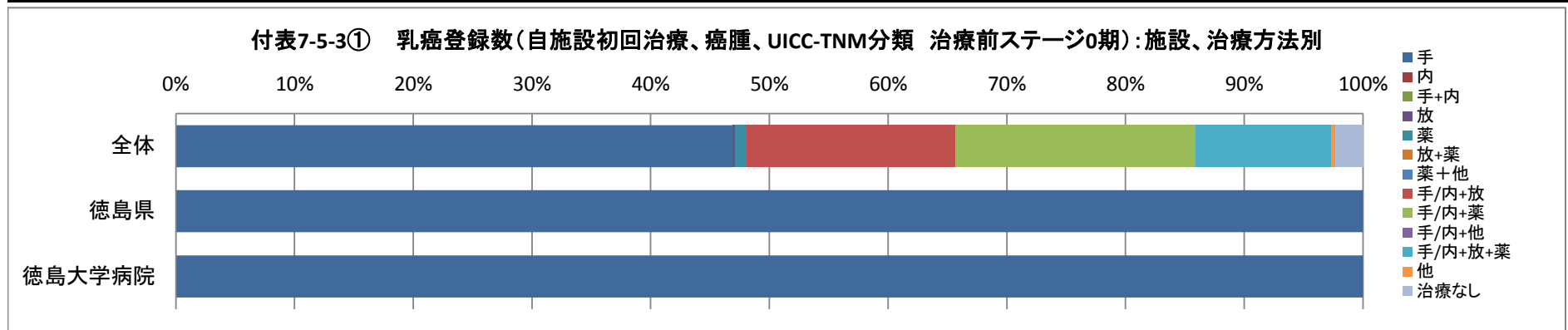
	総数	0期	I期	II期	III期	IV期	術前治療	不明	空欄
全体	47,264	6,393	19,327	11,813	2,841	140	6,635	108	-
徳島県	272	35	110	61	-	-	54	0	0
徳島大学病院	149	28	55	32	-	-	30	0	0

付表7-5-2 乳癌登録数(自施設初回治療、癌腫、原発巣切除):施設、UICC-TNM分類術後病理学的ステージ別



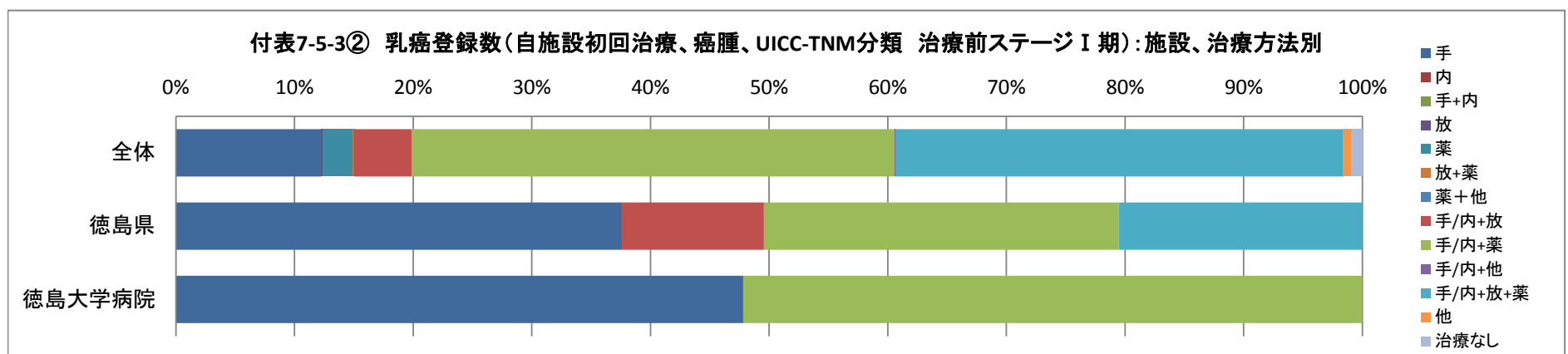
付表7-5-3① 乳癌登録数(自施設初回治療、癌腫、UICC-TNM分類 治療前ステージ0期):施設、治療方法別

	総数	手	内	手+内	放	薬	放+薬	薬+他	手/内+放	手/内+薬	手/内+他	手/内+放+薬	他	治療なし
全体	7,547	3,532	0	-	17	72	-	0	1,327	1,520	-	864	21	177
徳島県	36	26	0	0	0	0	0	0	-	-	0	-	0	0
徳島大学病院	30	22	0	0	0	0	0	0	-	-	0	-	0	0



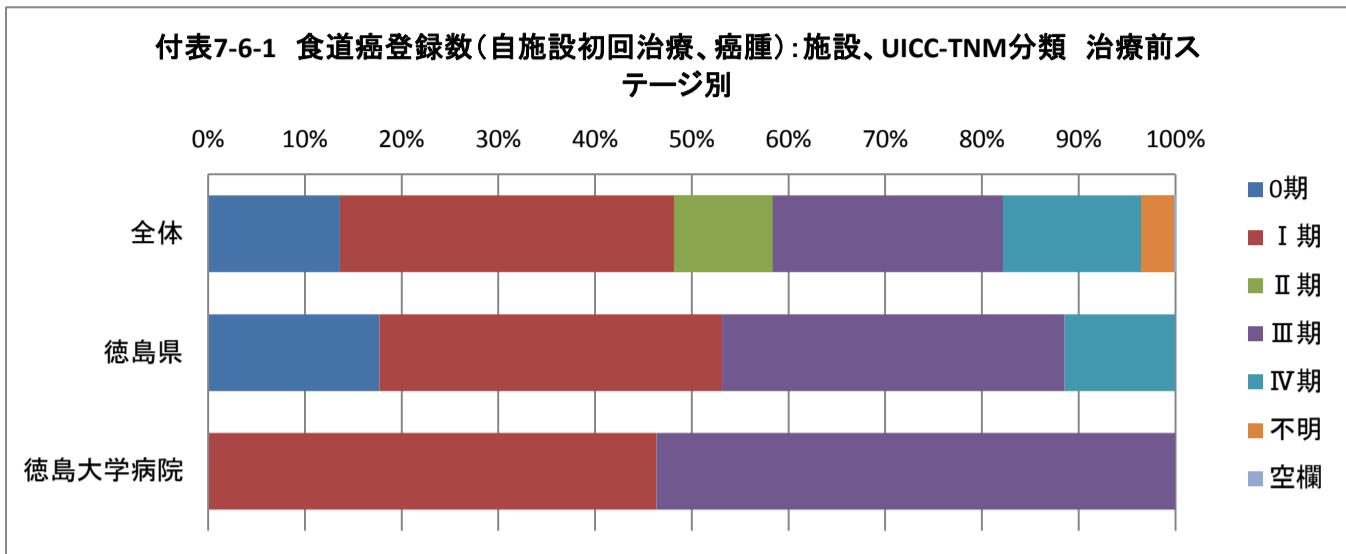
付表7-5-3② 乳癌登録数(自施設初回治療、癌腫、UICC-TNM分類 治療前ステージI期):施設、治療方法別

	総数	手	内	手+内	放	薬	放+薬	薬+他	手/内+放	手/内+薬	手/内+他	手/内+放+薬	他	治療なし
全体	21,284	2,610	0	-	24	536	15	16	1,029	8,663	13	8,035	139	201
徳島県	120	44	0	-	0	0	0	0	14	35	-	24	0	-
徳島大学病院	61	22	0	-	0	0	0	0	-	24	-	-	0	-



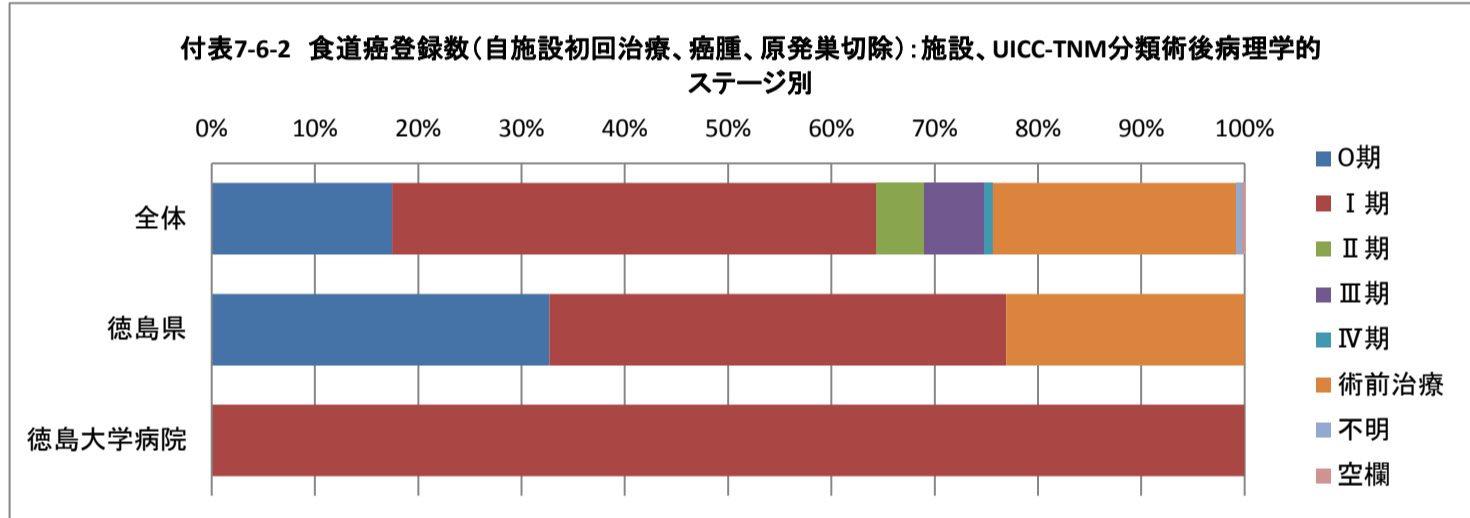
付表7-6-1 食道癌登録数(自施設初回治療、癌腫):施設、UICC-TNM分類 治療前ステージ別

	総数	0期	I期	II期	III期	IV期	不明	空欄
全体	18,316	2,496	6,333	1,859	4,363	2,627	618	20
徳島県	109	17	34	-	34	11	-	0
徳島大学病院	54	-	19	-	22	-	-	0



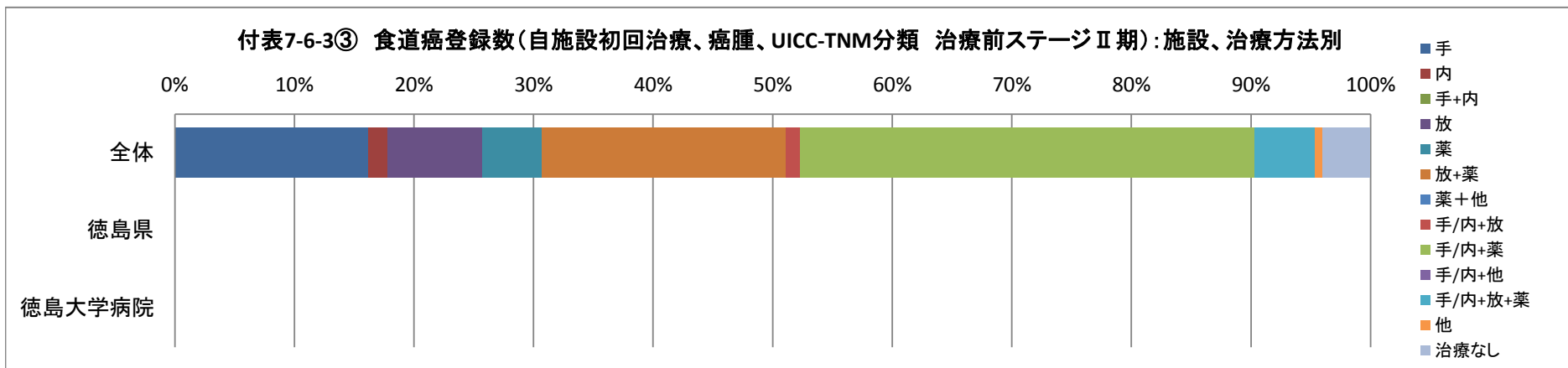
付表7-6-2 食道癌登録数(自施設初回治療、癌腫、原発巣切除):施設、UICC-TNM分類術後病理学的ステージ別

	総数	0期	I期	II期	III期	IV期	術前治療	不明	空欄
全体	10,407	1,817	4,880	483	604	87	2,456	55	25
徳島県	60	17	23	-	-	-	12	0	0
徳島大学病院	25	-	12	-	-	0	-	0	0



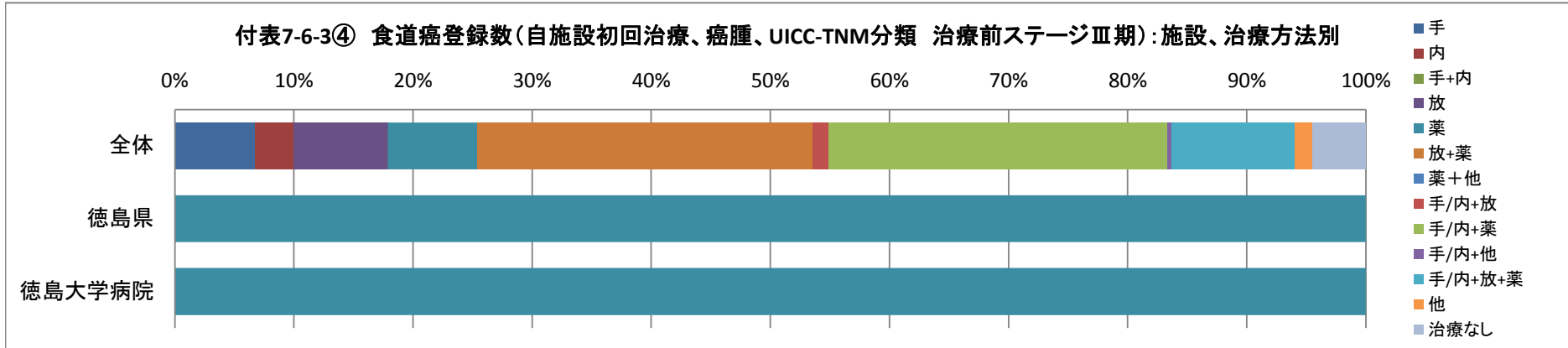
付表7-6-3③ 食道癌登録数(自施設初回治療、癌腫、UICC-TNM分類 治療前ステージⅡ期):施設、治療方法別

	総数	手	内	手+内	放	薬	放+薬	薬+他	手/内+放	手/内+薬	手/内+他	手/内+放+薬	他	治療なし
全体	1,859	300	30	-	147	93	377	0	23	704	-	93	13	74
徳島県	-	-	0	0	0	-	-	0	0	-	0	0	0	0
徳島大学病院	-	0	0	0	0	-	0	0	0	-	0	0	0	0



付表7-6-3④ 食道癌登録数(自施設初回治療、癌腫、UICC-TNM分類 治療前ステージⅢ期):施設、治療方法別

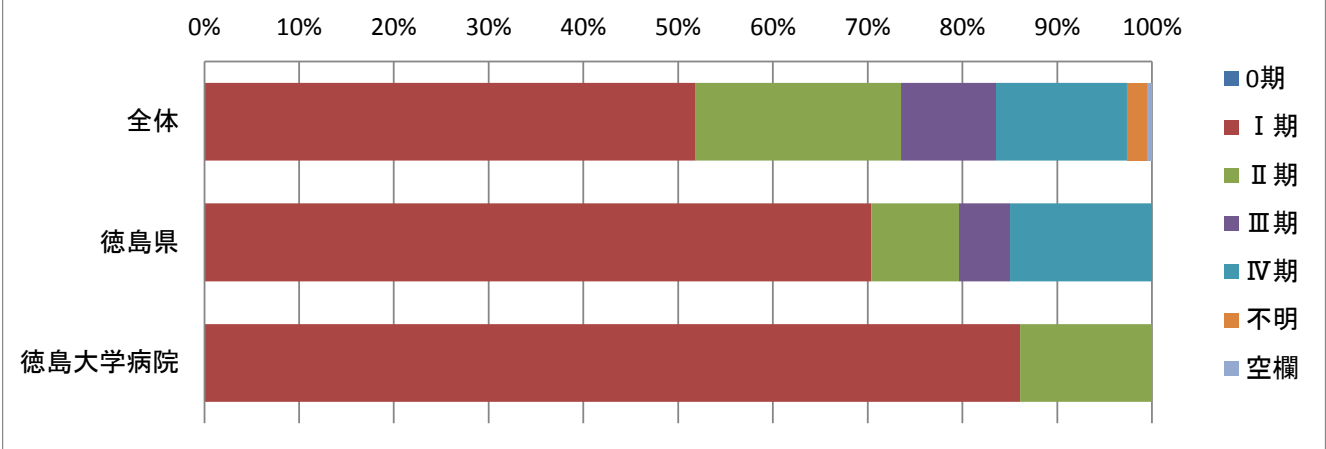
	総数	手	内	手+内	放	薬	放+薬	薬+他	手/内+放	手/内+薬	手/内+他	手/内+放+薬	他	治療なし
全体	4,363	293	141	-	346	326	1,229	-	58	1,238	16	449	67	195
徳島県	34	0	-	0	-	15	-	0	0	-	0	-	-	-
徳島大学病院	22	0	0	0	0	14	-	0	0	-	0	-	-	0



付表7-8-1 前立腺癌登録数(自施設初回治療、癌腫):施設、UICC-TNM分類 治療前ステージ別

	総数	0期	I期	II期	III期	IV期	不明	空欄
全体	42,211	-	21,889	9,139	4,231	5,832	915	202
徳島県	319	0	221	29	17	47	-	0
徳島大学病院	137	0	105	17	-	-	0	0

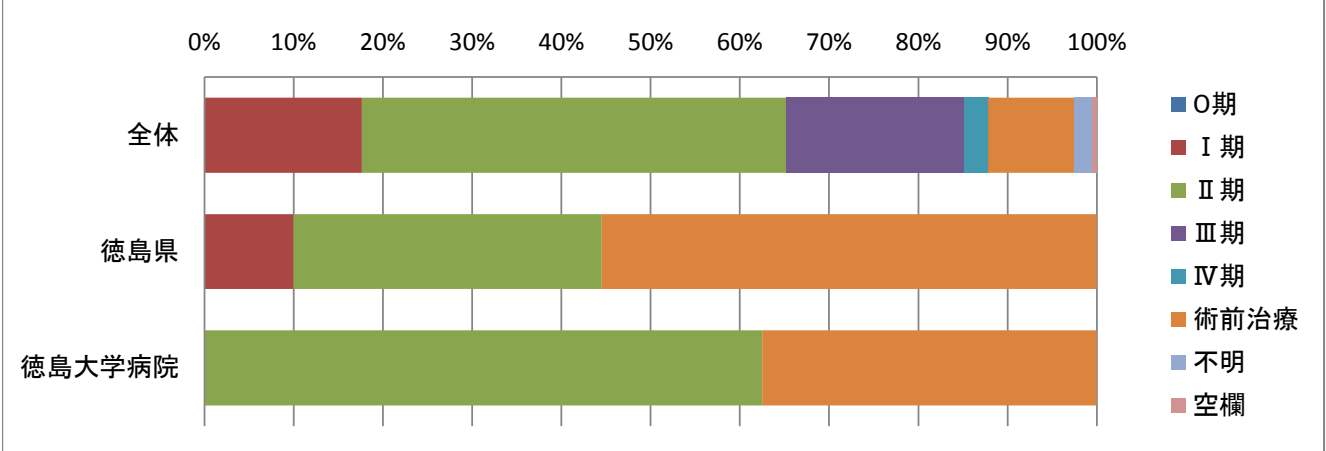
付表7-8-1 前立腺癌登録数(自施設初回治療、癌腫):施設、UICC-TNM分類 治療前ステージ別



付表7-8-2 前立腺癌登録数(自施設初回治療、癌腫、原発巣切除):施設、UICC-TNM分類術後病理学的ステージ別

	総数	0期	I期	II期	III期	IV期	術前治療	不明	空欄
全体	14,280	0	2,521	6,790	2,846	383	1,379	292	69
徳島県	118	0	11	38	-	0	61	0	0
徳島大学病院	63	0	-	35	-	0	21	0	0

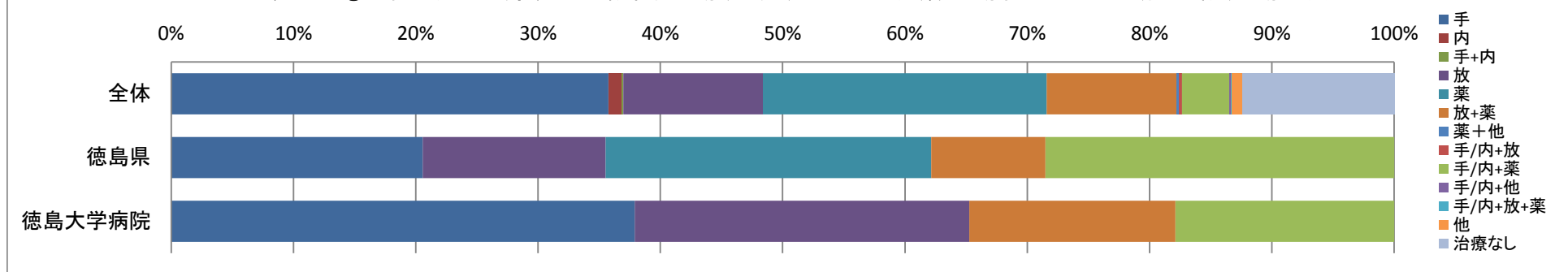
付表7-8-2 前立腺癌登録数(自施設初回治療、癌腫、原発巣切除):施設、UICC-TNM分類術後病理学的ステージ別



付表7-8-3① 前立腺癌登録数(自施設初回治療、癌腫、UICC-TNM分類 治療前ステージⅠ期):施設、治療方法別

	総数	手	内	手+内	放	薬	放+薬	薬+他	手/内+放	手/内+薬	手/内+他	手/内+放+薬	他	治療なし
全体	21,889	7,823	249	17	2,501	5,081	2,330	32	56	862	14	22	186	2,716
徳島県	221	44	-	-	32	57	20	0	0	61	0	0	0	-
徳島大学病院	105	36	0	0	26	-	16	0	0	17	0	0	0	-

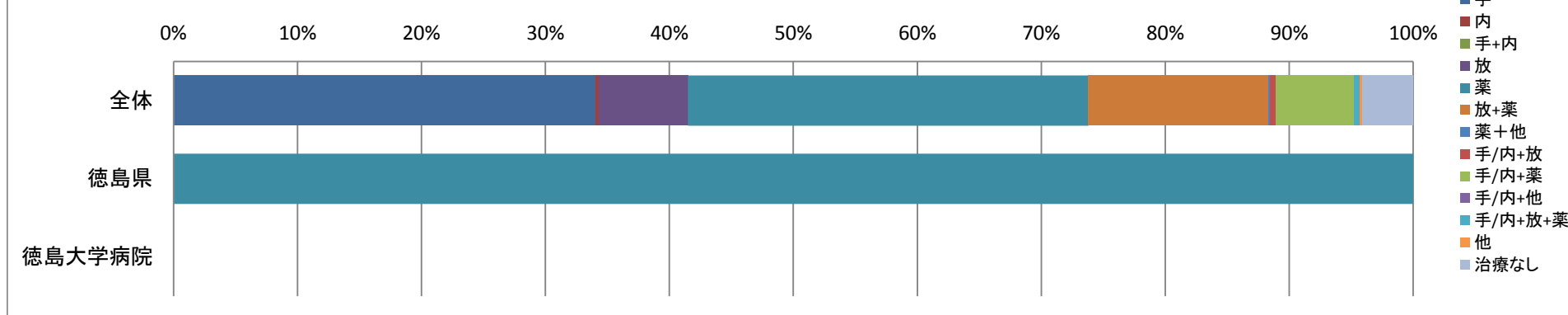
付表7-8-3① 前立腺癌登録数(自施設初回治療、癌腫、UICC-TNM分類 治療前ステージⅠ期):施設、治療方法別



付表7-8-3② 前立腺癌登録数(自施設初回治療、癌腫、UICC-TNM分類 治療前ステージⅡ期):施設、治療方法別

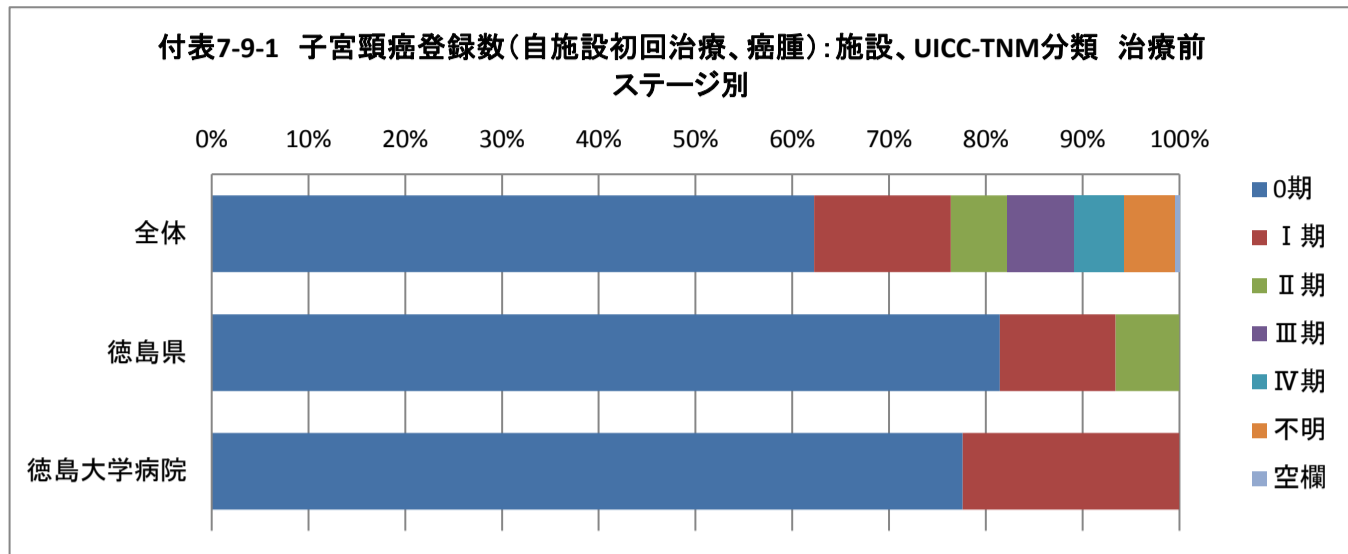
	総数	手	内	手+内	放	薬	放+薬	薬+他	手/内+放	手/内+薬	手/内+他	手/内+放+薬	他	治療なし
全体	9,139	3,107	26	-	656	2,952	1,323	11	44	579	-	37	23	373
徳島県	29	-	0	0	-	11	-	-	0	-	0	0	0	-
徳島大学病院	17	-	0	0	-	-	-	0	0	-	0	0	0	-

付表7-8-3② 前立腺癌登録数(自施設初回治療、癌腫、UICC-TNM分類 治療前ステージⅡ期):施設、治療方法別



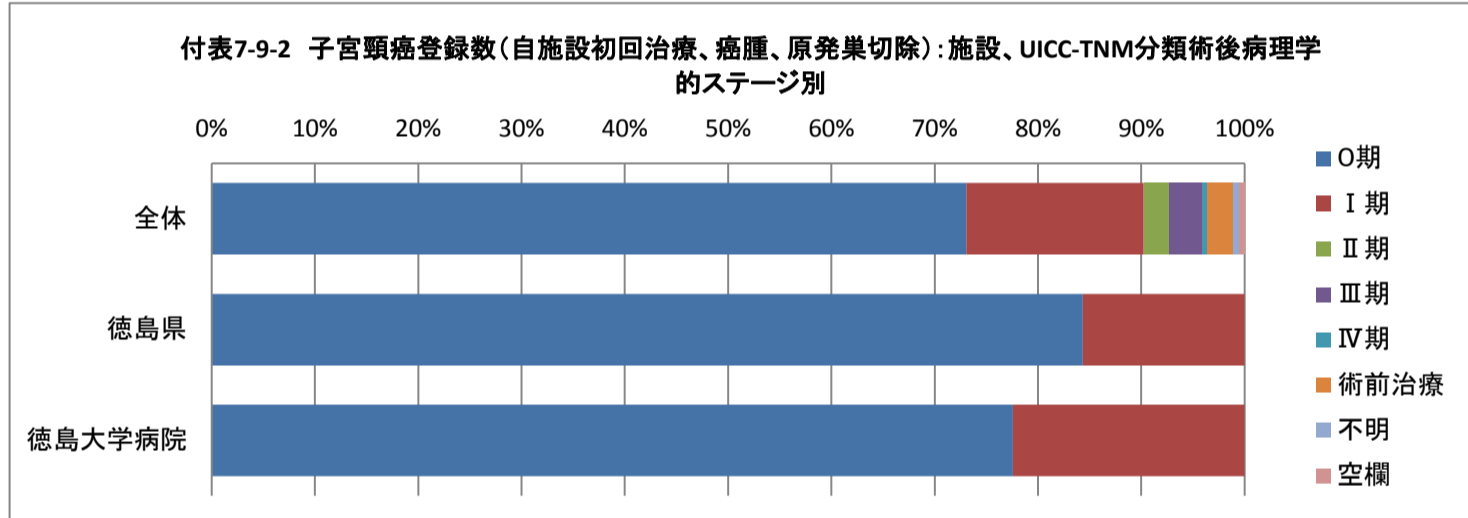
付表7-9-1 子宮頸癌登録数(自施設初回治療、癌腫):施設、UICC-TNM分類 治療前ステージ別

	総数	0期	I期	II期	III期	IV期	不明	空欄
全体	21,488	13,375	3,041	1,266	1,468	1,124	1,112	102
徳島県	187	136	20	11	-	-	-	0
徳島大学病院	98	59	17	-	-	-	-	0



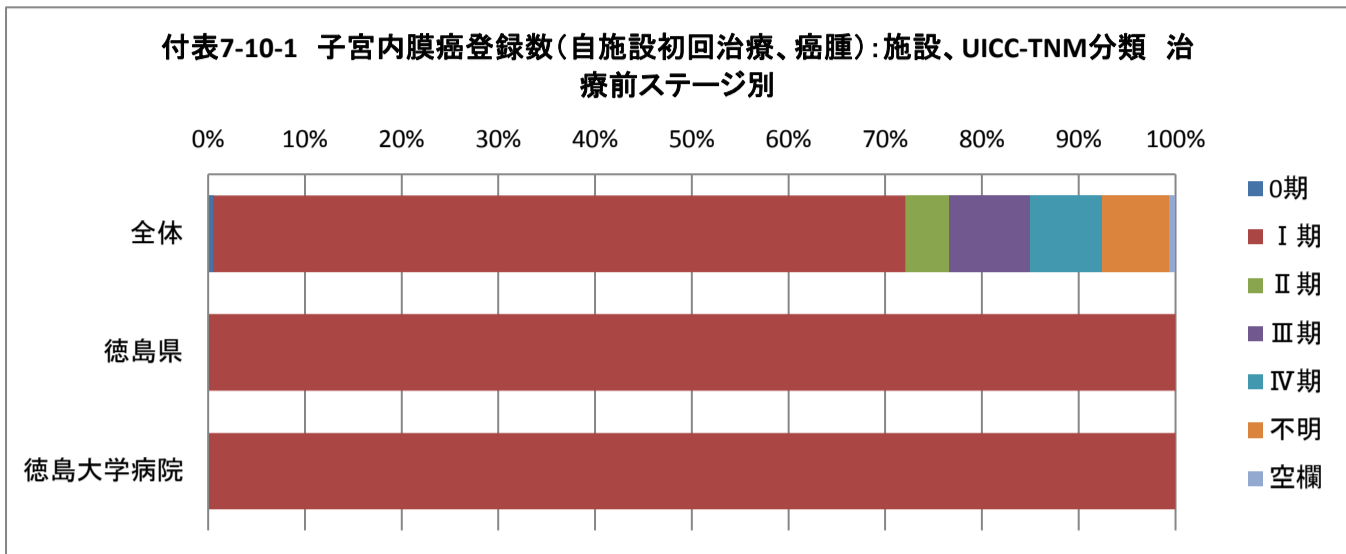
付表7-9-2 子宮頸癌登録数(自施設初回治療、癌腫、原発巣切除):施設、UICC-TNM分類術後病理学的ステージ別

	総数	0期	I期	II期	III期	IV期	術前治療	不明	空欄
全体	16,749	12,239	2,873	417	538	83	423	83	93
徳島県	142	113	21	-	-	0	-	0	0
徳島大学病院	64	45	13	-	-	0	-	0	0



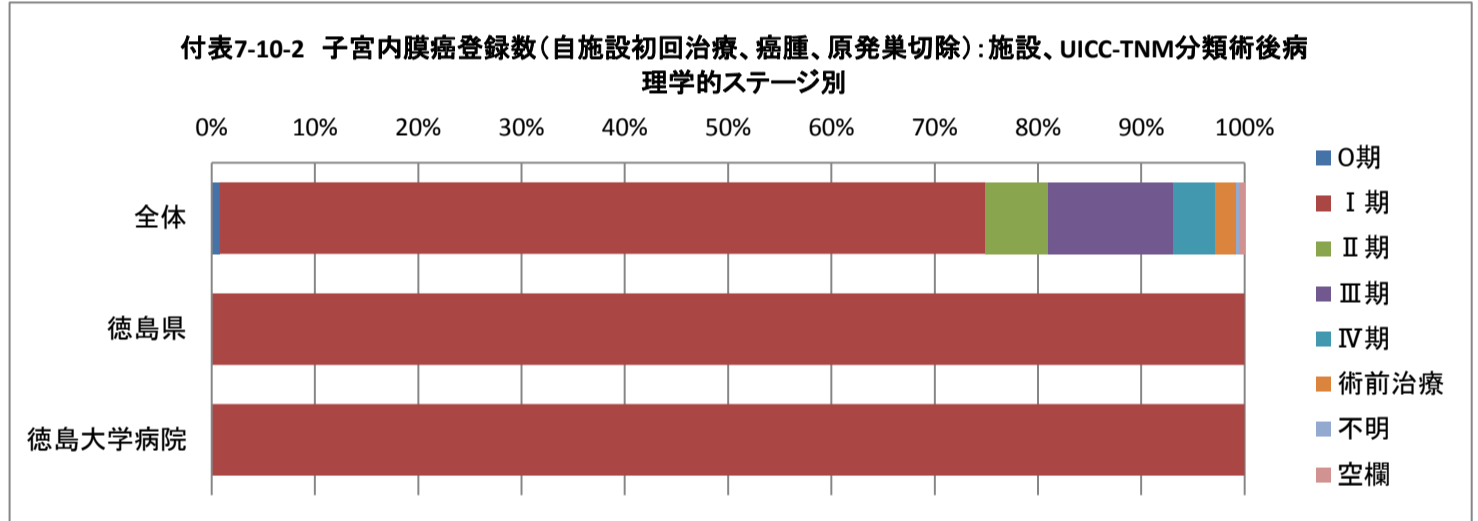
付表7-10-1 子宮内膜癌登録数(自施設初回治療、癌腫):施設、UICC-TNM分類 治療前ステージ別

	総数	0期	I期	II期	III期	IV期	不明	空欄
全体	9,564	52	6,847	429	804	705	669	58
徳島県	95	0	76	-	-	-	-	0
徳島大学病院	34	0	28	-	0	-	-	0



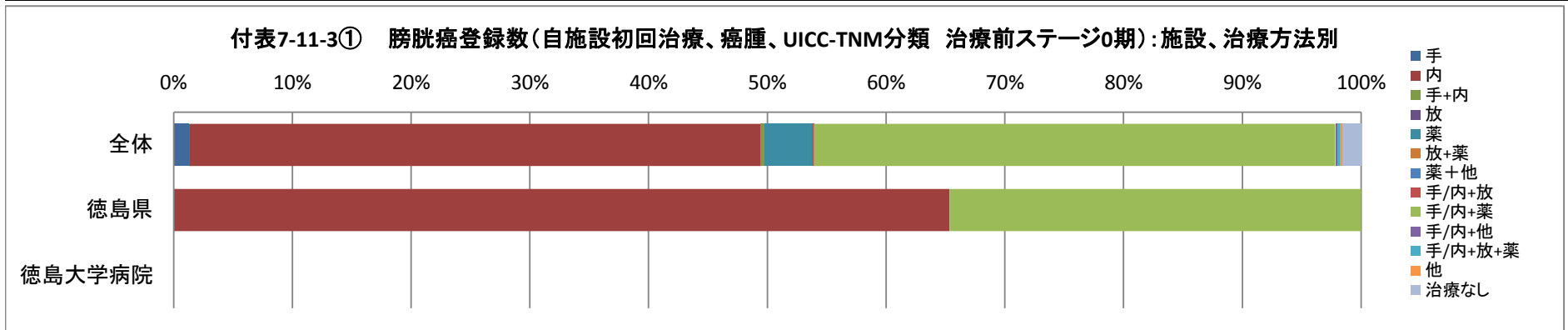
付表7-10-2 子宮内膜癌登録数(自施設初回治療、癌腫、原発巣切除):施設、UICC-TNM分類術後病理学的ステージ別

	総数	0期	I期	II期	III期	IV期	術前治療	不明	空欄
全体	8,765	69	6,500	530	1,064	352	182	21	47
徳島県	89	-	74	-	-	-	-	0	0
徳島大学病院	31	0	28	0	0	-	-	0	0



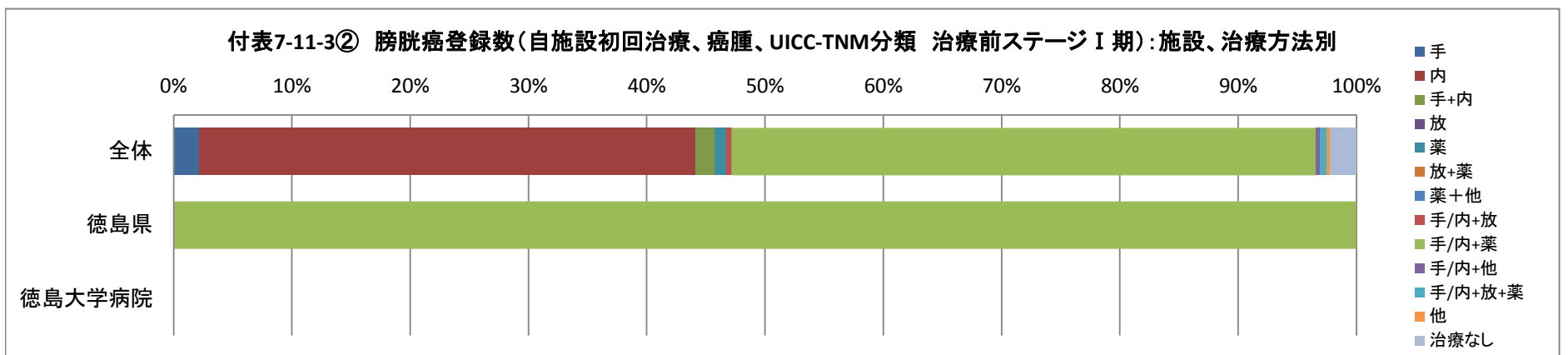
付表7-11-3① 膀胱癌登録数(自施設初回治療、癌腫、UICC-TNM分類 治療前ステージ0期):施設、治療方法別

	総数	手	内	手+内	放	薬	放+薬	薬+他	手/内+放	手/内+薬	手/内+他	手/内+放+薬	他	治療なし
全体	7,564	98	3,637	25	-	301	-	-	11	3,319	16	15	12	121
徳島県	85	0	49	-	0	-	0	0	0	26	-	-	0	0
徳島大学病院	11	0	-	-	0	0	0	0	0	-	-	0	0	0



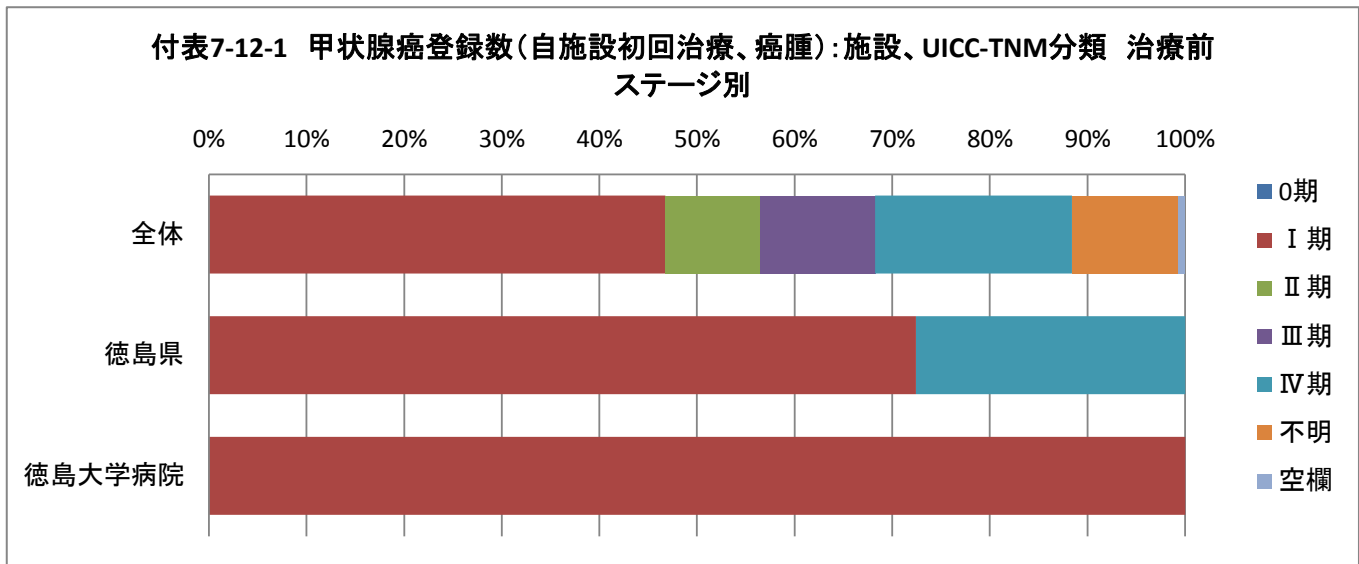
付表7-11-3② 膀胱癌登録数(自施設初回治療、癌腫、UICC-TNM分類 治療前ステージI期):施設、治療方法別

	総数	手	内	手+内	放	薬	放+薬	薬+他	手/内+放	手/内+薬	手/内+他	手/内+放+薬	他	治療なし
全体	5,364	116	2,248	87	-	51	-	0	23	2,648	15	34	16	118
徳島県	32	-	-	-	0	0	0	0	0	20	0	0	0	0
徳島大学病院	-	-	-	0	0	0	0	0	0	-	0	0	0	0



付表7-12-1 甲状腺癌登録数(自施設初回治療、癌腫):施設、UICC-TNM分類 治療前ステージ別

	総数	0期	I期	II期	III期	IV期	不明	空欄
全体	8,845	0	4,135	857	1,045	1,782	969	57
徳島県	73	0	42	-	-	16	-	0
徳島大学病院	29	0	15	-	-	-	-	0



付表7-12-2 甲状腺癌登録数(自施設初回治療、癌腫、原発巣切除):施設、UICC-TNM分類術後病理学的ステージ別

	総数	0期	I期	II期	III期	IV期	術前治療	不明	空欄
全体	7,786	0	3,029	361	2,567	1,691	30	59	49
徳島県	71	0	39	-	-	18	-	0	-
徳島大学病院	27	0	11	0	-	-	-	0	0

