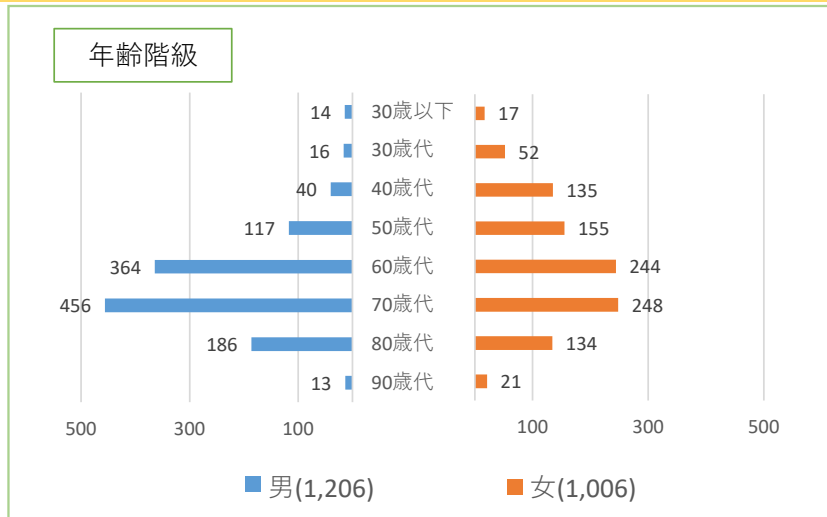
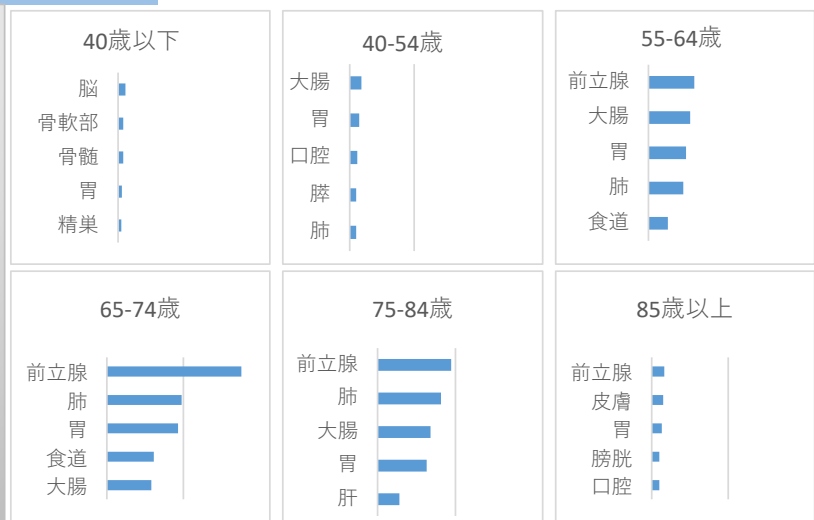
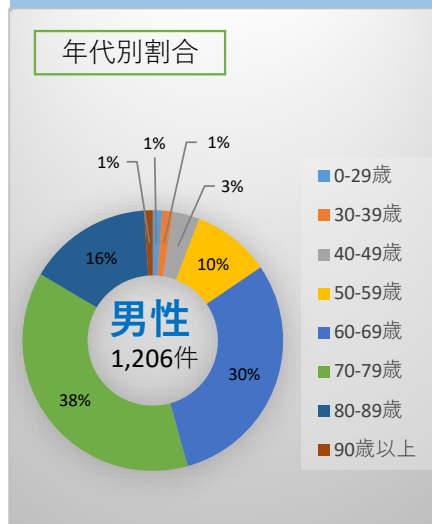


## 男女別登録数-年齢階級別

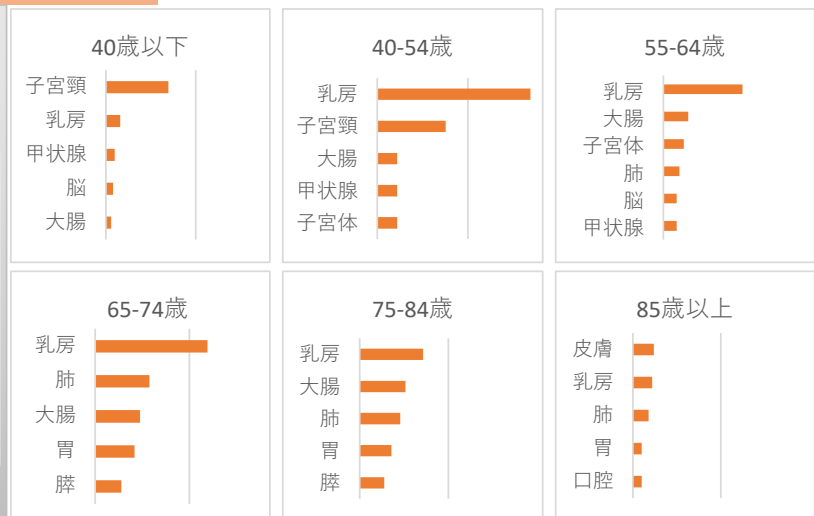
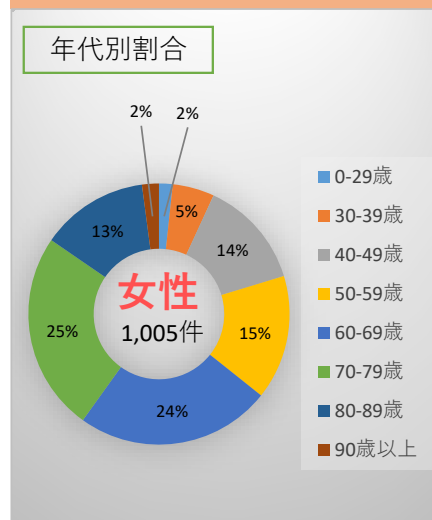
年齢階級別	登録数		
	男性	女性	合計
0-29歳	14	17	31
30-39歳	16	52	68
40-49歳	40	135	175
50-59歳	117	155	272
60-69歳	364	243	607
70-79歳	456	248	704
80-89歳	186	134	320
90歳以上	13	21	34
合計	1,206	1,005	2,211



### 年齢階級別登録数の上位5部位 -男性-



### 年齢階級別登録数の上位5部位 -女性-



年齢階級別では男女ともに70歳代が多く、次いで男女とも60歳代が多い。60歳代以下は男性より女性の方が割合が多い。年代別割合は男性は60歳代と70歳代を併せると全年代の66%を占めている。部位別では40歳以下男性は、脳・中枢神経系が上位であり、55歳以上は前立腺がんが最も多かった。女性の40歳以下では子宮頸がんが多かった。40-84歳までにおいては乳房が最も多く、膵がんや甲状腺がんが上位に入っている。85歳以上は、男女ともに口腔がんが上位に入っている。部位別においては男女とも各性別特有のがんが上位である。