

## がん診療連携拠点病院院内がん登録全国集計 2013年全国集計施設別集計表より

詳細⇒ [http://ganjoho.jp/reg\\_stat/statistics/brochure/hosp\\_c\\_registry.html](http://ganjoho.jp/reg_stat/statistics/brochure/hosp_c_registry.html)

(独立行政法人国立がん研究センターのサイトへ移動します)

付表1-1-1	登録数:施設、部位別、総数
付表1-1-2	登録数:施設、部位別、男性
付表1-1-3	登録数:施設、部位別、女性
付表1-2-1	登録数(浸潤がんのみ):施設、部位別、総数
付表1-2-2	登録数(浸潤がんのみ):施設、部位別、男性
付表1-2-3	登録数(浸潤がんのみ):施設、部位別、女性
付表3-1	登録数:施設、5歳年齢階級別、総数
付表3-2	登録数:施設、5歳年齢階級別、男性
付表3-3	登録数:施設、5歳年齢階級別、女性
付表4	登録数:施設、症例区分別
付表5	登録数:施設、来院経路別
付表6	登録数:施設、発見経緯別
付表7-1-1	胃癌登録数(自施設初回治療、癌腫):施設、UICC TNM分類 治療前ステージ別
付表7-1-2	胃癌登録数(自施設初回治療、癌腫、原発巣切除):施設、UICC TNM分類 術後病理学的ステージ別)
付表7-1-3①	胃癌登録数(自施設初回治療、癌腫、UICC TNM分類 治療前ステージⅠ期):施設、治療方法別
付表7-1-3②	胃癌登録数(自施設初回治療、癌腫、UICC TNM分類 治療前ステージⅡ期):施設、治療方法別
付表7-1-3③	胃癌登録数(自施設初回治療、癌腫、UICC TNM分類 治療前ステージⅢ期):施設、治療方法別
付表7-1-3④	胃癌登録数(自施設初回治療、癌腫、UICC TNM分類 治療前ステージⅣ期):施設、治療方法別
付表7-2-1	大腸癌登録数(自施設初回治療、癌腫):施設、UICC TNM分類 治療前ステージ別
付表7-2-2	大腸癌登録数(自施設初回治療、癌腫、原発巣切除):施設、UICC TNM分類 術後病理学的ステージ別)
付表7-2-3①	大腸癌登録数(自施設初回治療、癌腫、UICC TNM分類 治療前ステージⅠ期):施設、治療方法別
付表7-2-3②	大腸癌登録数(自施設初回治療、癌腫、UICC TNM分類 治療前ステージⅡ期):施設、治療方法別
付表7-2-3③	大腸癌登録数(自施設初回治療、癌腫、UICC TNM分類 治療前ステージⅢ期):施設、治療方法別
付表7-2-3④	大腸癌登録数(自施設初回治療、癌腫、UICC TNM分類 治療前ステージⅣ期):施設、治療方法別
付表7-3-1①	肝癌登録数(自施設初回治療、癌腫)施設、UICC TNM分類 治療前ステージ別
付表7-3-1②	肝癌登録数(自施設初回治療、癌腫):施設、取扱い規約分類ステージ別
付表7-3-2	肝癌登録数(自施設初回治療、癌腫、原発巣切除):施設、UICC-TNM分類 術後病理学的別ステージ別
付表7-3-3①	肝癌登録数(自施設初回治療、癌腫、取扱い規約分類Ⅰ期):施設、治療方法別
付表7-3-3②	肝癌登録数(自施設初回治療、癌腫、取扱い規約分類Ⅱ期):施設、治療方法別
付表7-3-3③	肝癌登録数(自施設初回治療、癌腫、取扱い規約分類Ⅲ期):施設、治療方法別
付表7-3-3④	肝癌登録数(自施設初回治療、癌腫、取扱い規約分類Ⅳ期):施設、治療方法別
付表7-4-1	肺癌登録数(自施設初回治療、癌腫):施設、UICC-TNM分類治療前ステージ別
付表7-4-2	肺癌登録数(自施設初回治療、癌腫、原発巣切除):施設、UICC-TNM分類術後病理学的ステージ別
付表7-4-3①	肺癌登録数(自施設初回治療、癌腫、UICC TNM分類 治療前ステージⅠ期):施設、治療方法別
付表7-4-3②	肺癌登録数(自施設初回治療、癌腫、UICC TNM分類 治療前ステージⅡ期):施設、治療方法別
付表7-4-3③	肺癌登録数(自施設初回治療、癌腫、UICC TNM分類 治療前ステージⅢ期):施設、治療方法別
付表7-4-3④	肺癌登録数(自施設初回治療、癌腫、UICC TNM分類 治療前ステージⅣ期):施設、治療方法別
付表7-5-1	乳癌登録数(自施設初回治療、癌腫):施設、UICC-TNM分類治療前ステージ別
付表7-5-2	乳癌登録数(自施設初回治療、癌腫、原発巣切除):施設、UICC-TNM分類術後病理学的ステージ別
付表7-5-3①	乳癌登録数(自施設初回治療、癌腫、UICC TNM分類 治療前ステージⅠ期):施設、治療方法別
付表7-5-3②	乳癌登録数(自施設初回治療、癌腫、UICC TNM分類 治療前ステージⅡ期):施設、治療方法別
付表7-5-3③	乳癌登録数(自施設初回治療、癌腫、UICC TNM分類 治療前ステージⅢ期):施設、治療方法別
付表7-5-3④	乳癌登録数(自施設初回治療、癌腫、UICC TNM分類 治療前ステージⅣ期):施設、治療方法別

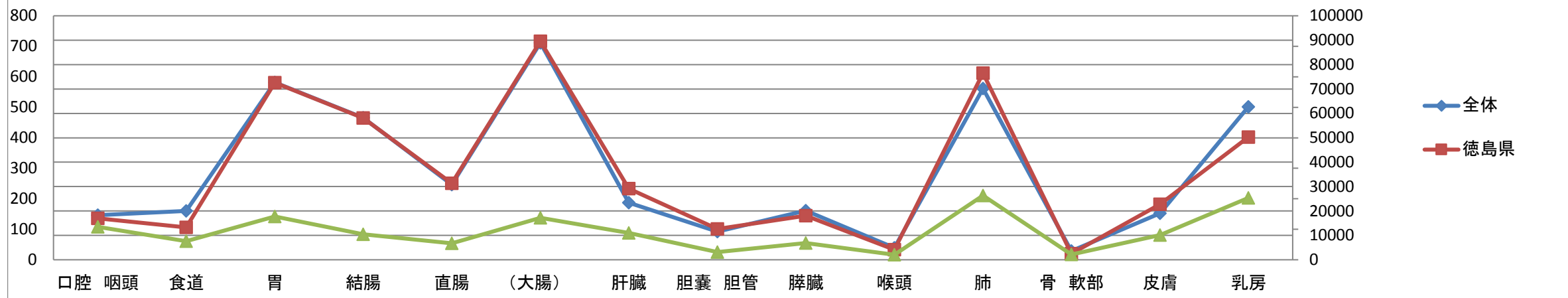
※ 2013年全国集計 報告書より

各集計表において、集計値が10以下の場合、個人が特定される可能性が高いことから、値を伏せて－(ハイフン)で表記した。

付表 1-1-1 登録数:施設、部位別、総数①

	総数	口腔 咽頭	食道	胃	結腸	直腸 (大腸)	肝臓	胆嚢 胆管	膵臓	喉頭	肺	骨 軟部	皮膚	乳房	
全体	629491	18327	20016	72682	58184	30762	88946	23361	11567	20183	4924	70218	3640	19106	62650
徳島県	4886	136	106	581	465	251	716	233	101	145	33	612	20	182	402
徳島大学病院	1862	108	61	142	84	54	138	88	25	55	17	211	18	81	203

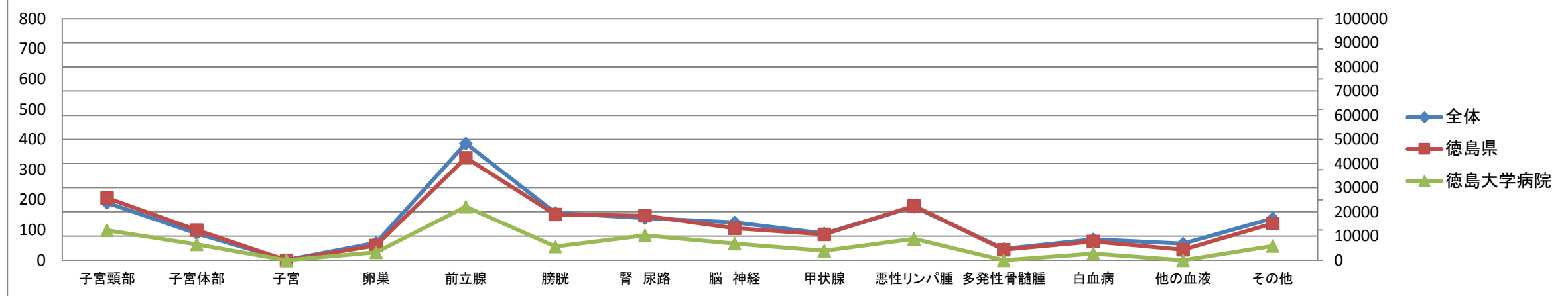
付表 1-1-1 登録数:施設、部位別、総数①



付表 1-1-1 登録数:施設、部位別、総数②

	総数	子宮頸部	子宮体部	子宮	卵巣	前立腺	膀胱	腎 尿路	脳 神経	甲状腺	悪性リンパ腫	多発性骨髄腫	白血病	他の血液	その他
全体	629491	23797	11090	50	7185	48297	19646	17442	15624	11070	22156	4641	8682	6843	17348
徳島県	4886	206	100	0	49	339	152	147	106	86	180	35	62	35	122
徳島大学病院	1862	99	52	0	26	177	45	82	55	31	71	-	22	-	47

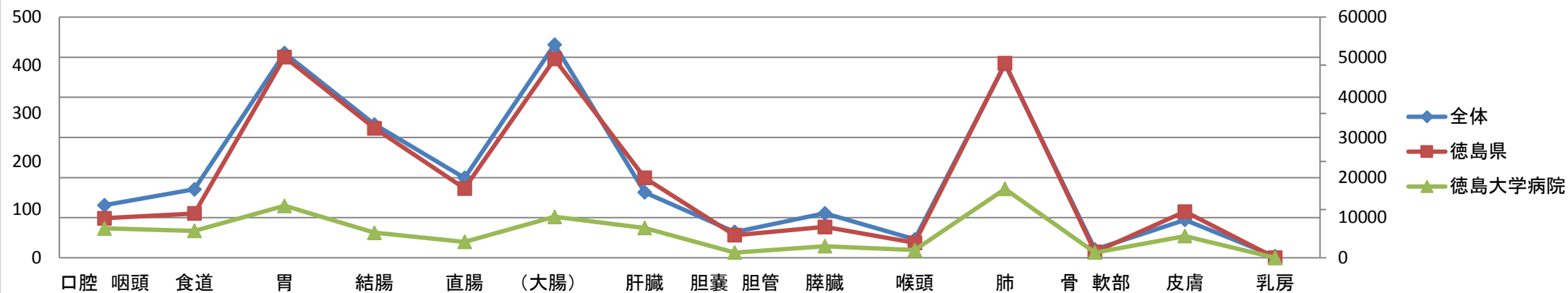
付表 1-1-1 登録数:施設、部位別、総数②



付表 1-1-2 登録数:施設、部位別、男性①

	総数	口腔 咽頭	食道	胃	結腸	直腸	(大腸)	肝臓	胆嚢 胆管	膵臓	喉頭	肺	骨 軟部	皮膚	乳房
全体	352417	13080	17065	51006	33238	19905	53143	16321	6428	11094	4581	48269	2046	9445	351
徳島県	2713	82	92	417	269	144	413	166	47	64	31	404	12	96	-
徳島大学病院	1015	61	56	108	52	33	85	62	11	24	16	143	11	45	0

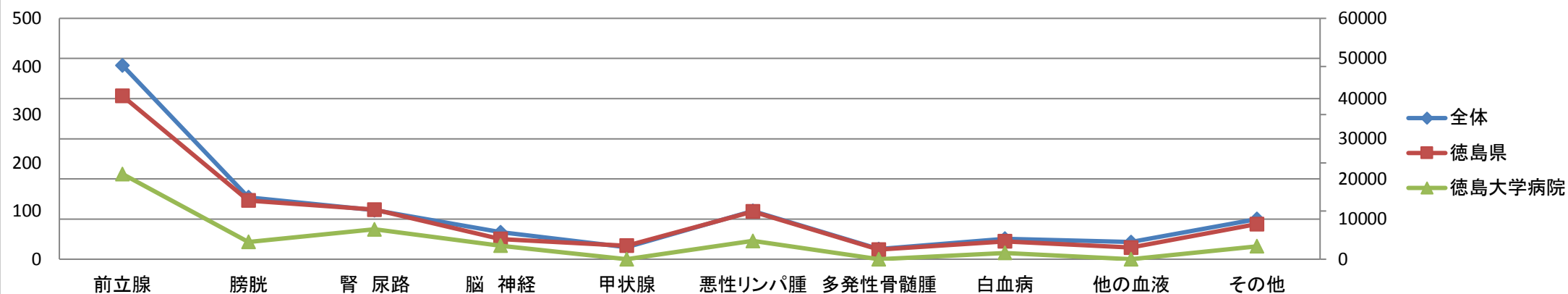
付表 1-1-2 登録数:施設、部位別、男性①



付表 1-1-2 登録数:施設、部位別、男性②

	総数	子宮頸部	子宮体部	子宮	卵巣	前立腺	膀胱	腎 尿路	脳 神経	甲状腺	悪性リンパ腫	多発性骨髄腫	白血病	他の血液	その他
全体	352417					48297	15410	12200	6719	3003	12034	2537	5099	4270	10019
徳島県	2713					339	122	103	42	28	99	20	37	24	73
徳島大学病院	1015					177	36	62	28	-	38	-	13	-	27

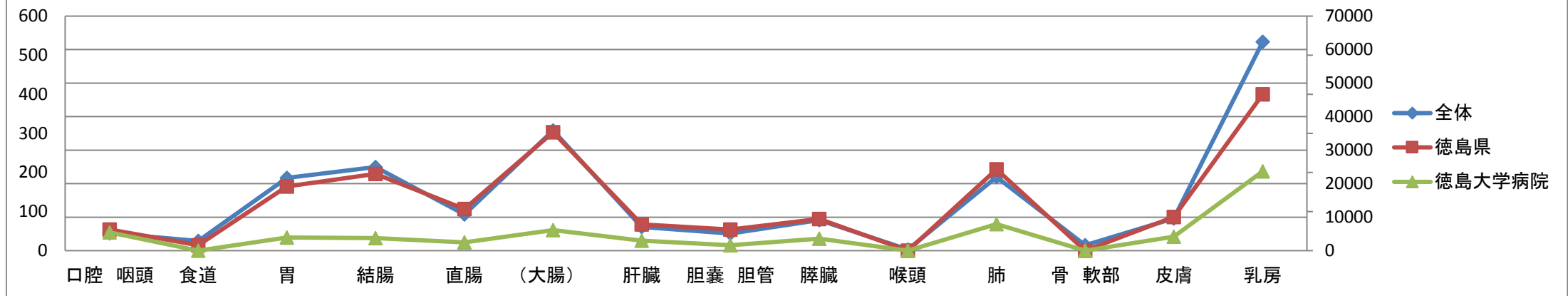
付表 1-1-2 登録数:施設、部位別、男性②



付表 1-1-3 登録数:施設、部位別、女性①

	総数	口腔 咽頭	食道	胃	結腸	直腸 (大腸)	肝臓	胆嚢 胆管	膵臓	喉頭	肺	骨 軟部	皮膚	乳房	
全体	277074	5247	2951	21676	24946	10857	35803	7040	5139	9089	343	21949	1594	9661	62299
徳島県	2173	54	14	164	196	107	303	67	54	81	-	208	-	86	400
徳島大学病院	847	47	-	34	32	21	53	26	14	31	-	68	-	36	203

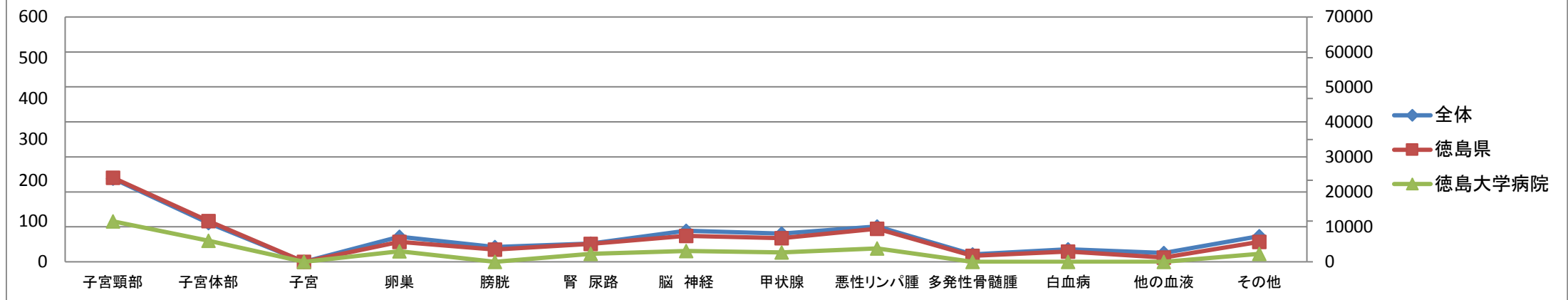
付表 1-1-3 登録数:施設、部位別、女性①



付表 1-1-3 登録数:施設、部位別、女性②

	総数	子宮頸部	子宮体部	子宮	卵巣	前立腺	膀胱	腎 尿路	脳 神経	甲状腺	悪性リンパ腫	多発性骨髄腫	白血病	他の血液	その他
全体	277074	23797	11090	50	7185		4236	5242	8905	8067	10122	2104	3583	2573	7329
徳島県	2173	206	100	0	49		30	44	64	58	81	15	25	11	49
徳島大学病院	847	99	52	0	26		-	20	27	23	33	-	-	0	20

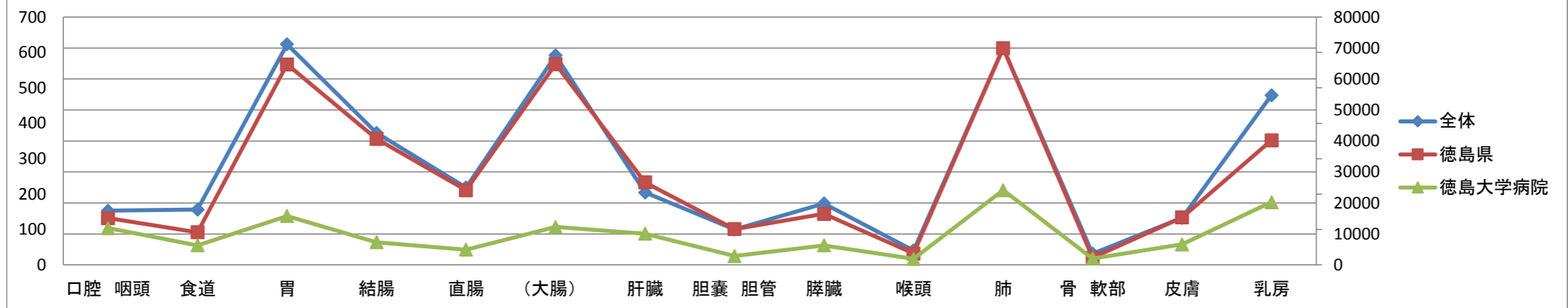
付表 1-1-3 登録数:施設、部位別、女性②



付表 1-2-1 登録数(浸潤がんのみ):施設、部位別、総数①

	総数	口腔 咽頭	食道	胃	結腸	直腸	(大腸)	肝臓	胆嚢 胆管	膵臓	喉頭	肺	骨 軟部	皮膚	乳房
全体	554580	17484	17860	71210	42630	24993	67623	23356	11426	19823	4653	69990	3633	15180	54786
徳島県	4281	132	92	566	356	211	567	233	101	144	32	612	20	134	352
徳島大学病院	1640	104	55	138	64	43	107	88	25	55	17	211	18	58	177

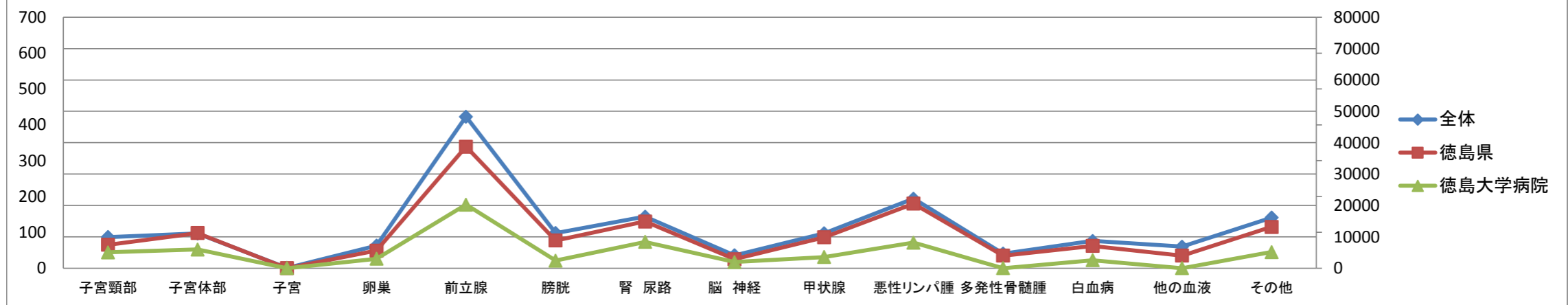
付表 1-2-1 登録数(浸潤がんのみ):施設、部位別、総数①



付表 1-2-1 登録数(浸潤がんのみ):施設、部位別、総数②

	総数	子宮頸部	子宮体部	子宮	卵巣	前立腺	膀胱	腎 尿路	脳 神経	甲状腺	悪性リンパ腫	多発性骨髄腫	白血病	他の血液	その他
全体	554580	9915	11032	50	7178	48274	11163	16404	4072	11069	22150	4633	8680	6842	16094
徳島県	4281	65	98	0	49	339	77	130	25	86	180	35	62	35	115
徳島大学病院	1640	44	52	0	26	177	21	73	17	31	71	-	22	-	45

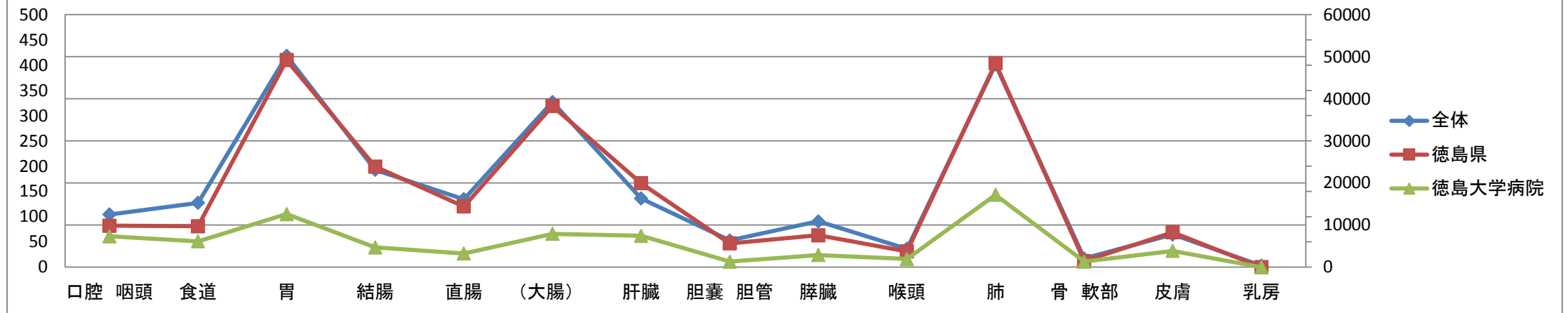
付表 1-2-1 登録数(浸潤がんのみ):施設、部位別、総数②



付表 1-2-2 登録数(浸潤がんのみ):施設、部位別、男性①

	総数	口腔 咽頭	食道	胃	結腸	直腸	(大腸)	肝臓	胆嚢 胆管	膵臓	喉頭	肺	骨 軟部	皮膚	乳房
全体	320297	12506	15282	50232	23115	16132	39247	16317	6347	10890	4335	48160	2042	7759	325
徳島県	2466	82	81	410	199	120	319	166	47	63	31	404	12	69	-
徳島大学病院	929	61	51	105	39	27	66	62	11	24	16	143	11	32	0

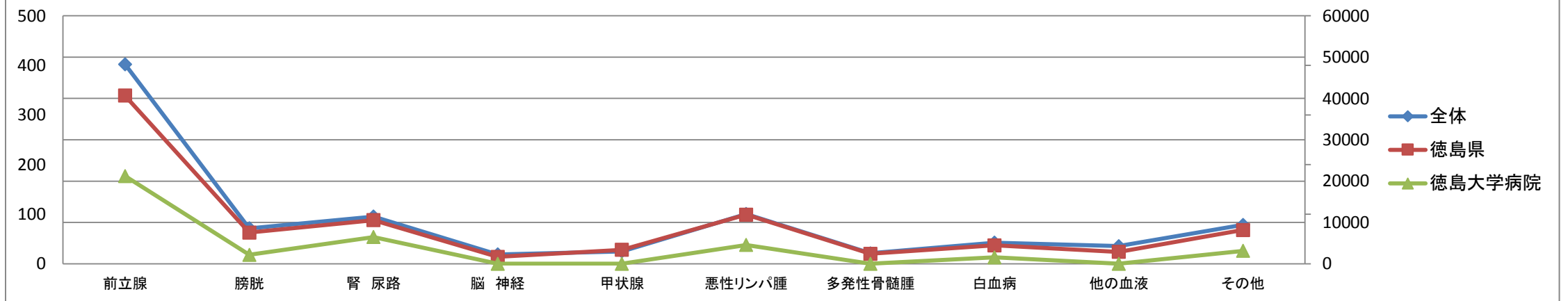
付表 1-2-2 登録数(浸潤がんのみ):施設、部位別、男性①



付表 1-2-2 登録数(浸潤がんのみ):施設、部位別、男性②

	総数	子宮頸部	子宮体部	子宮	卵巣	前立腺	膀胱	腎 尿路	脳 神経	甲状腺	悪性リンパ腫	多発性骨髄腫	白血病	他の血液	その他
全体	320297					48274	8566	11409	2267	3002	12031	2533	5097	4270	9406
徳島県	2466					339	63	88	14	28	99	20	37	24	68
徳島大学病院	929					177	18	54	-	-	38	-	13	-	26

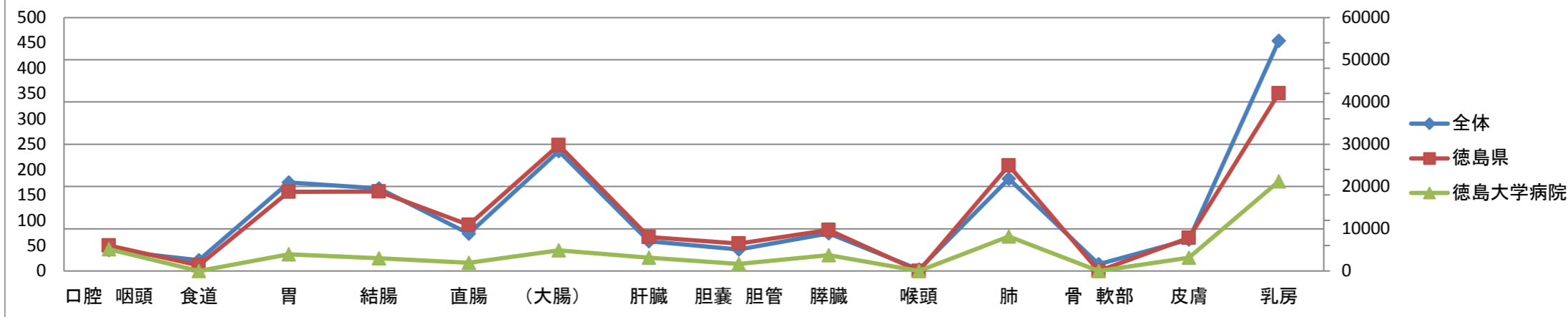
付表 1-2-2 登録数(浸潤がんのみ):施設、部位別、男性②



付表 1-2-3 登録数(浸潤がんのみ):施設、部位別、女性①

	総数	口腔 咽頭	食道	胃	結腸	直腸	(大腸)	肝臓	胆嚢 胆管	膵臓	喉頭	肺	骨 軟部	皮膚	乳房
全体	234283	4978	2578	20978	19515	8861	28376	7039	5079	8933	318	21830	1591	7421	54461
徳島県	1815	50	11	156	157	91	248	67	54	81	-	208	-	65	350
徳島大学病院	711	43	-	33	25	16	41	26	14	31	-	68	-	26	177

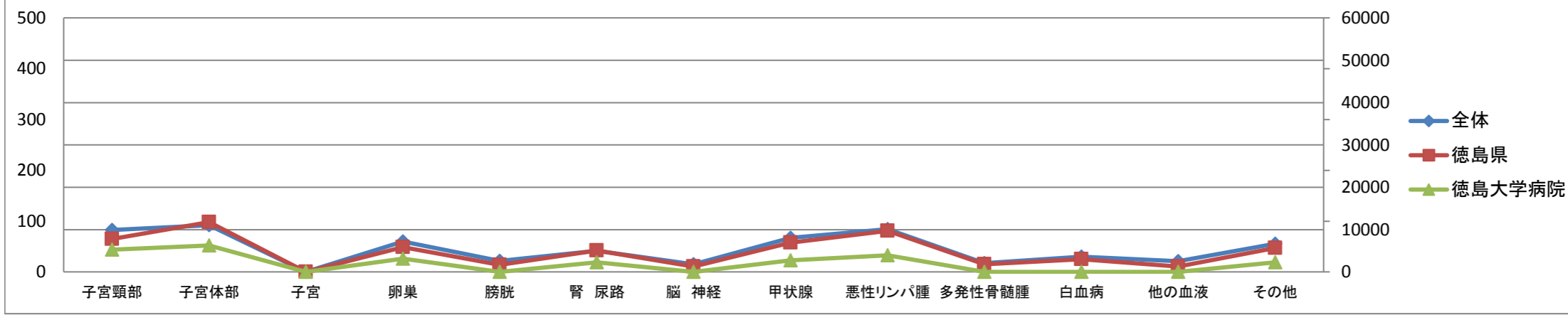
付表 1-2-3 登録数(浸潤がんのみ):施設、部位別、女性①



付表 1-2-3 登録数(浸潤がんのみ):施設、部位別、女性②

	総数	子宮頸部	子宮体部	子宮	卵巣	前立腺	膀胱	腎 尿路	脳 神経	甲状腺	悪性リンパ腫	多発性骨髄腫	白血病	他の血液	その他
全体	234283	9915	11032	50	7178		2597	4995	1805	8067	10119	2100	3583	2572	6688
徳島県	1815	65	98	0	49		14	42	11	58	81	15	25	11	47
徳島大学病院	711	44	52	0	26		-	19	-	23	33	-	-	0	19

付表 1-2-3 登録数(浸潤がんのみ):施設、部位別、女性②



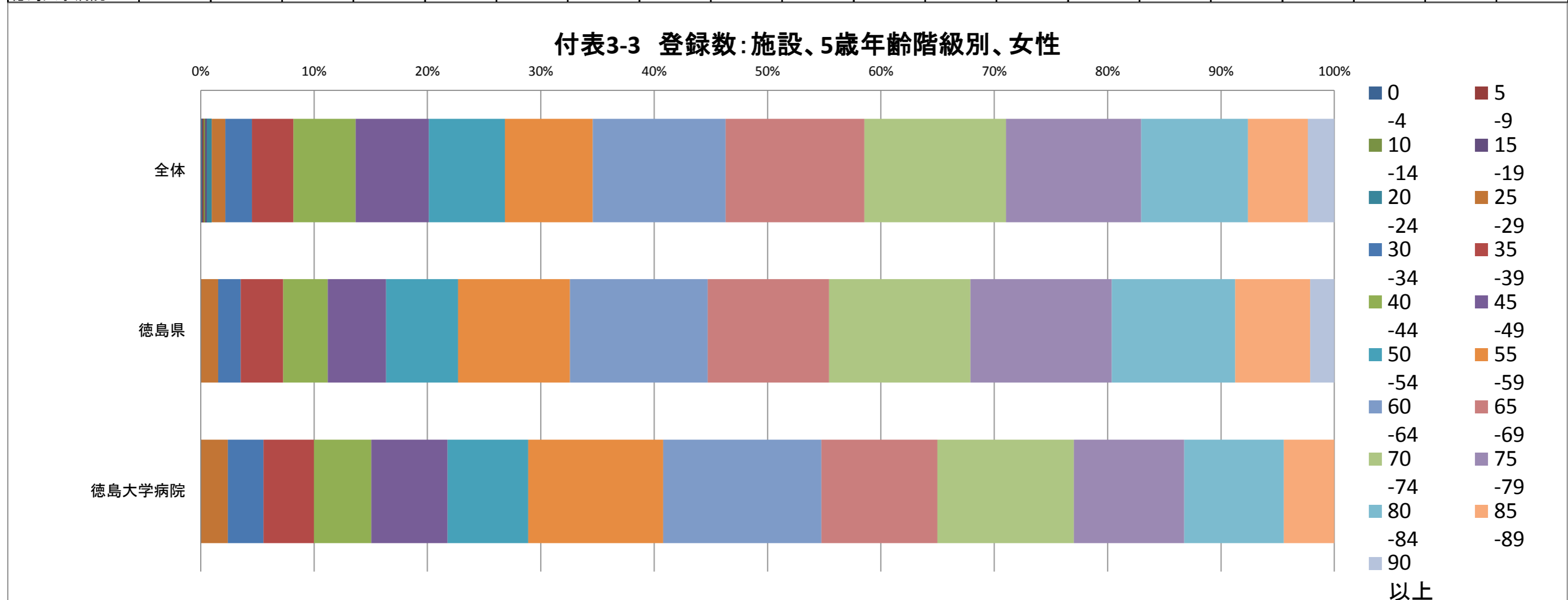






付表3-3 登録数:施設、5歳年齢階級別、女性

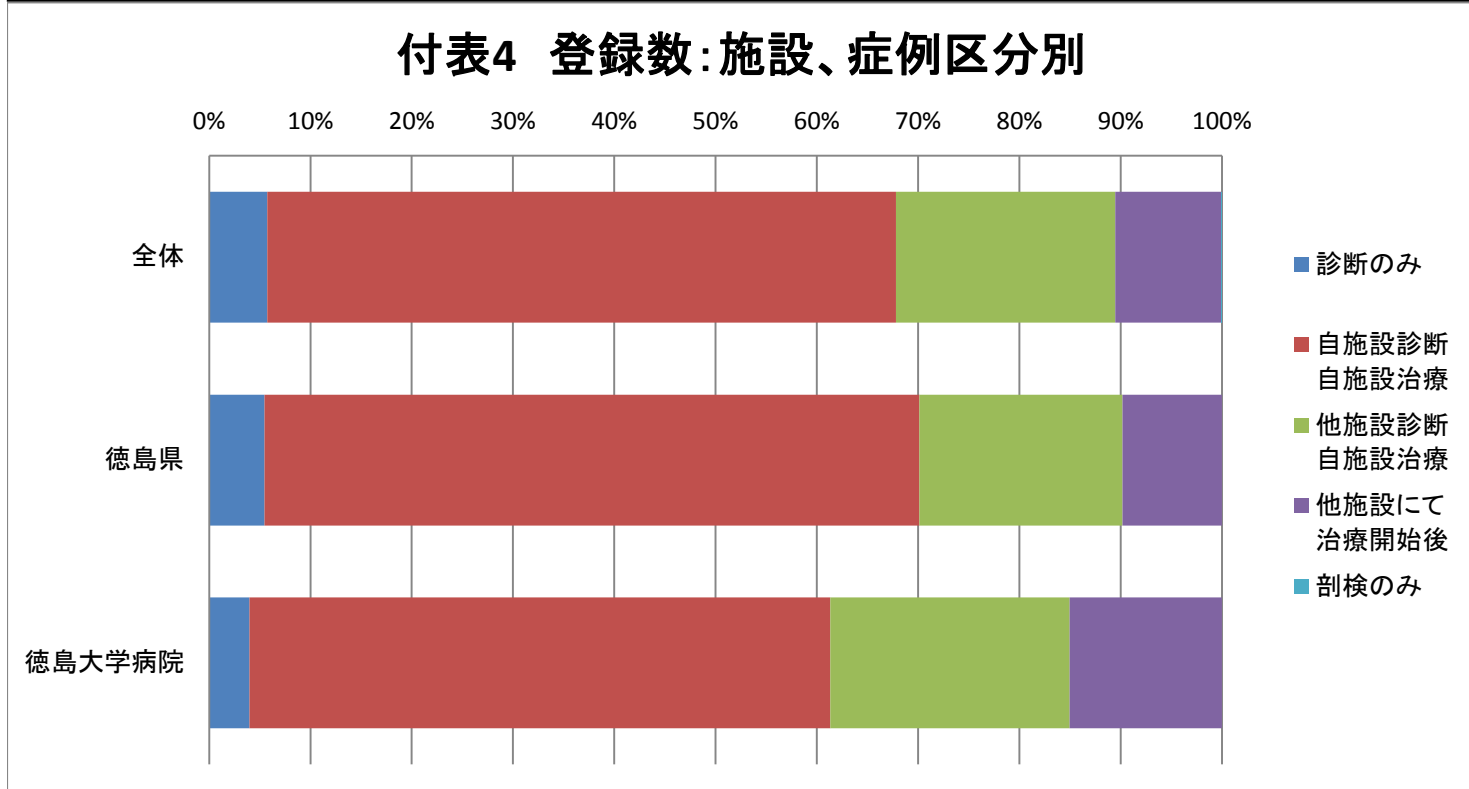
	総数	0 -4	5 -9	10 -14	15 -19	20 -24	25 -29	30 -34	35 -39	40 -44	45 -49	50 -54	55 -59	60 -64	65 -69	70 -74	75 -79	80 -84	85 -89	90 以上
全体	277074	436	260	353	503	1144	3312	6485	10192	15212	17860	18588	21468	32450	33955	34597	33059	26075	14659	6466
徳島県	2173	-	0	-	-	-	33	43	81	85	111	137	213	262	231	269	269	235	143	46
徳島大学病院	847	-	0	-	-	-	20	26	37	42	56	59	99	116	85	100	81	73	37	-



付表4 登録数:施設、症例区分別

	総数	診断のみ	自施設診断 自施設治療	他施設診断 自施設治療	他施設にて 治療開始後	剖検のみ
全体	629491	36089	390845	136272	66007	278
徳島県	4886	267	3160	979	480	0
徳島大学病院	1862	74	1068	440	280	0

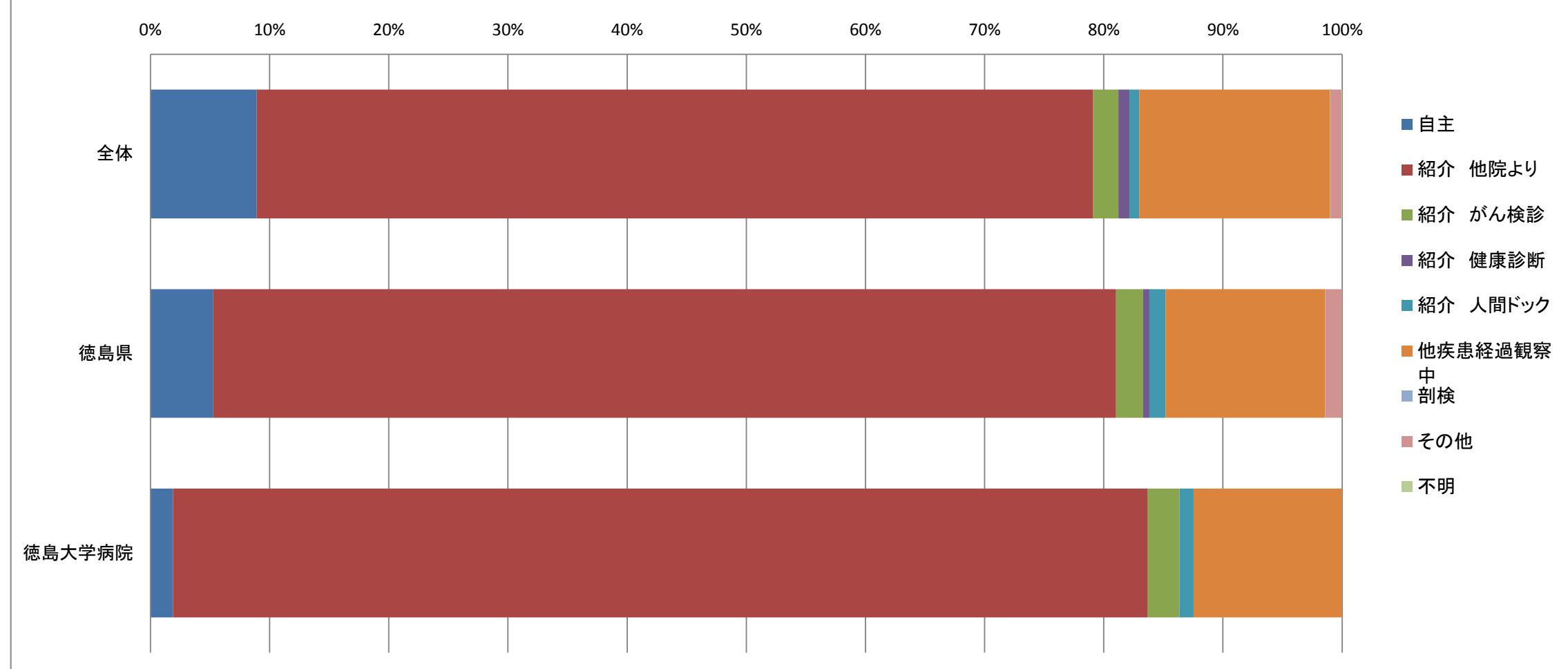
付表4 登録数:施設、症例区分別



付表5 登録数:施設、来院経路別

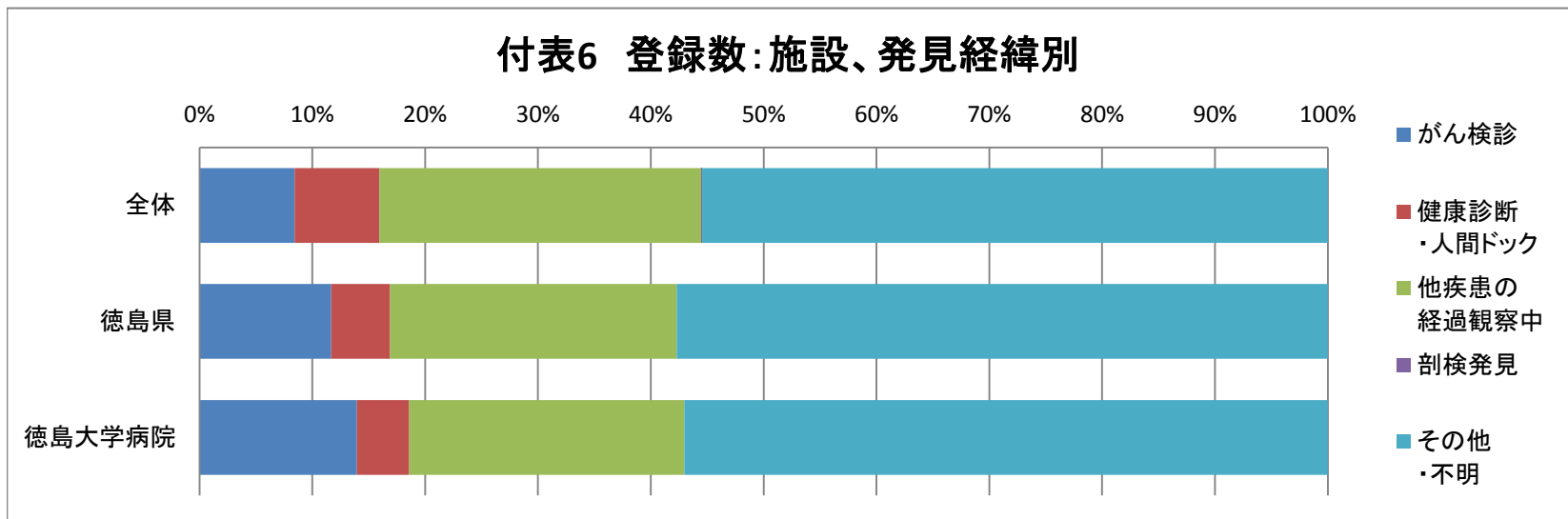
	総数	自主	紹介 他院より	紹介 がん検診	紹介 健康診断	紹介 人間ドック	他疾患経過観察中	剖検	その他	不明
全体	629491	56141	441836	13298	5808	5202	100813	263	5955	175
徳島県	4886	258	3700	111	26	66	654	0	70	-
徳島大学病院	1862	35	1516	49	-	22	231	0	0	0

付表5 登録数:施設、来院経路別



付表6 登録数:施設、発見経緯別

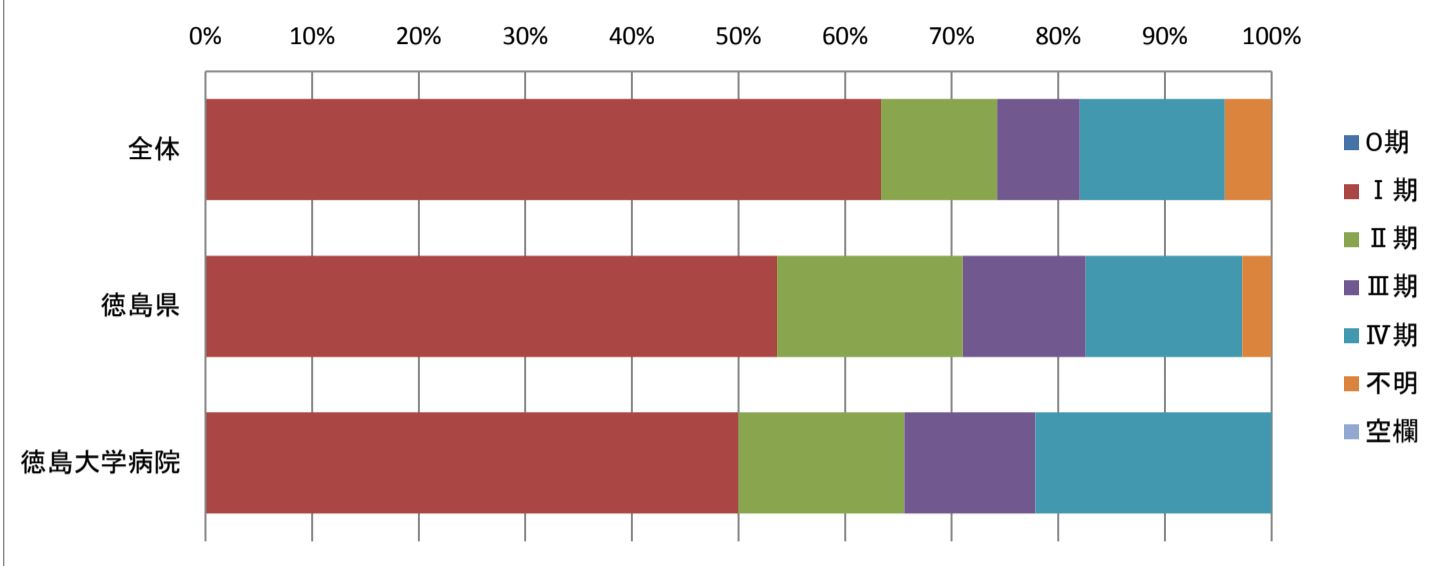
	総数	がん検診	健康診断 ・人間ドック	他疾患の 経過観察中	剖検発見	その他 ・不明
全体	629491	53004	47465	179658	263	349101
徳島県	4886	570	255	1241	0	2820
徳島大学病院	1862	260	86	454	0	1062



付表7-1-1 胃癌登録数(自施設初回治療、癌腫):施設、UICC-TNM分類 治療前ステージ別

	総数	0期	I期	II期	III期	IV期	不明	空欄
全体	64905	-	41123	7083	5005	8836	2845	-
徳島県	511	0	274	89	59	75	14	0
徳島大学病院	123	0	61	19	15	27	-	0

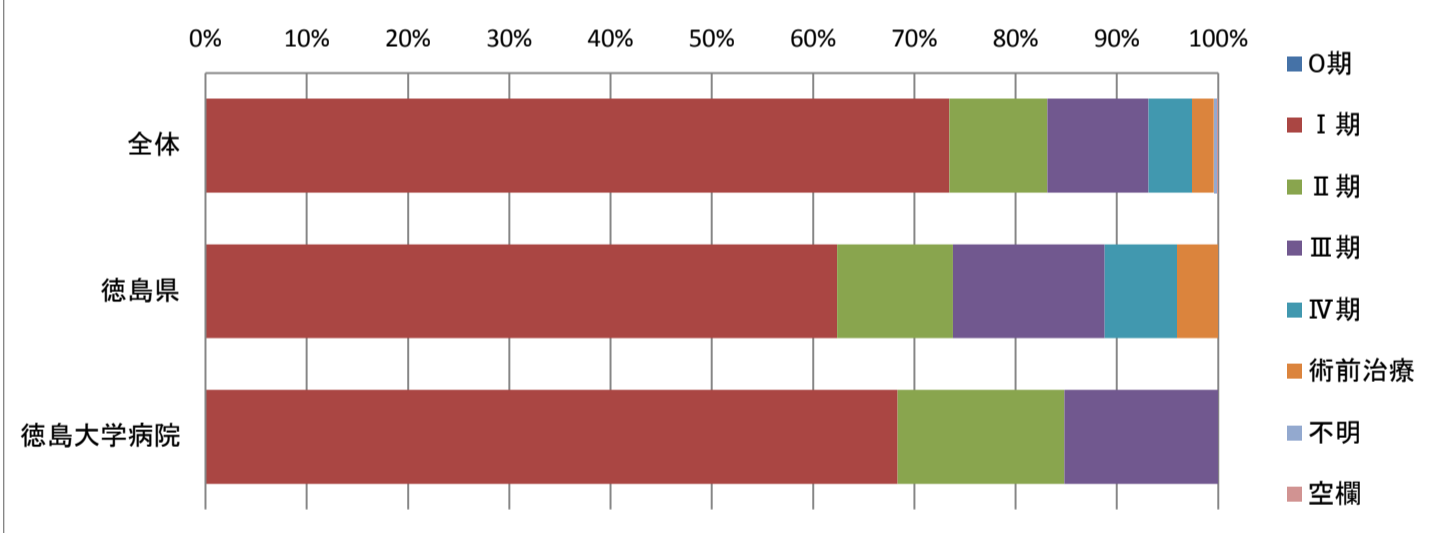
付表7-1-1 胃癌登録数(自施設初回治療、癌腫):施設、UICC-TNM分類 治療前ステージ別



付表7-1-2 胃癌登録数(自施設初回治療、癌腫、原発巣切除):施設、UICC-TNM分類 術後病理学的ステージ別

	総数	0期	I期	II期	III期	IV期	術前治療	不明	空欄
全体	52365	-	38462	5074	5219	2265	1125	199	20
徳島県	420	0	262	48	63	30	17	0	0
徳島大学病院	91	0	54	13	12	-	-	0	0

付表7-1-2 胃癌登録数(自施設初回治療、癌腫、原発巣切除):施設、UICC-TNM分類 術後病理学的ステージ別





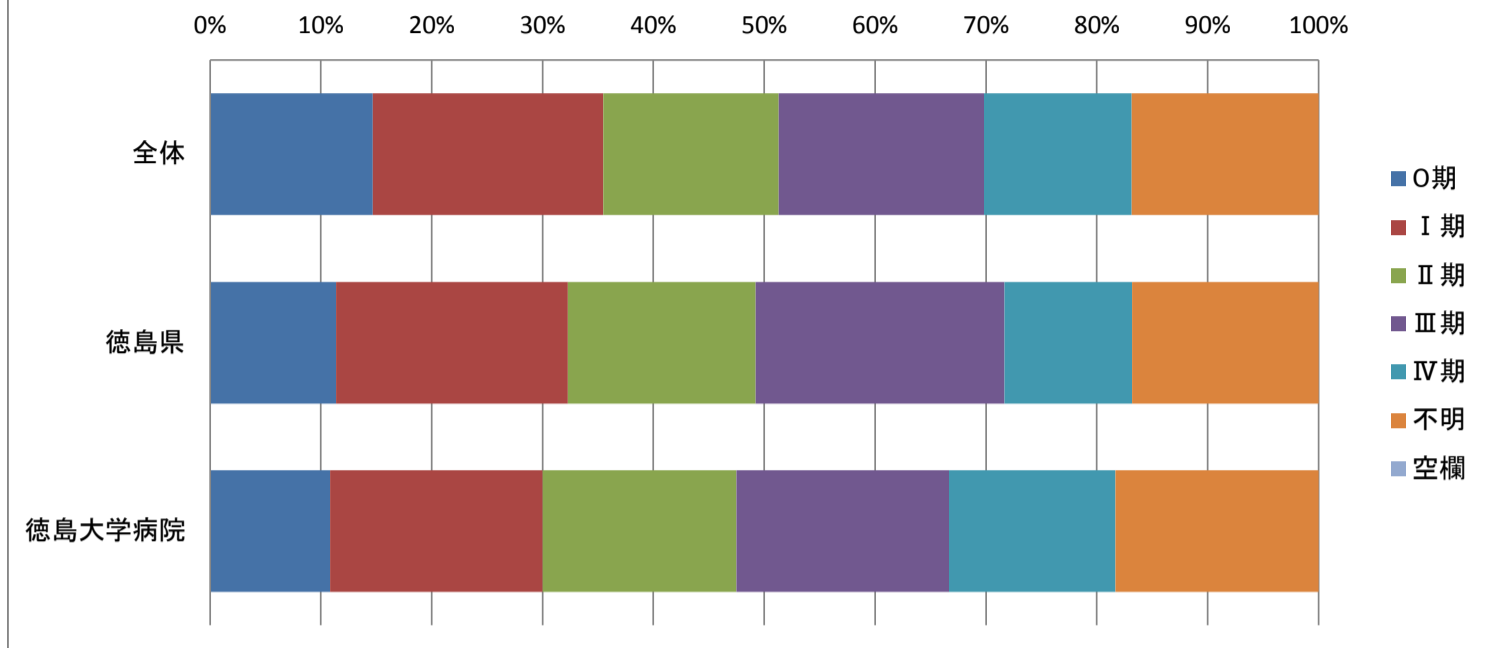




付表7-2-1 大腸癌登録数(自施設初回治療、癌腫):施設、UICC-TNM分類 治療前ステージ別

	総数	0期	I期	II期	III期	IV期	不明	空欄
全体	78323	11499	16275	12414	14493	10447	13187	-
徳島県	660	75	138	112	148	76	111	0
徳島大学病院	120	13	23	21	23	18	22	0

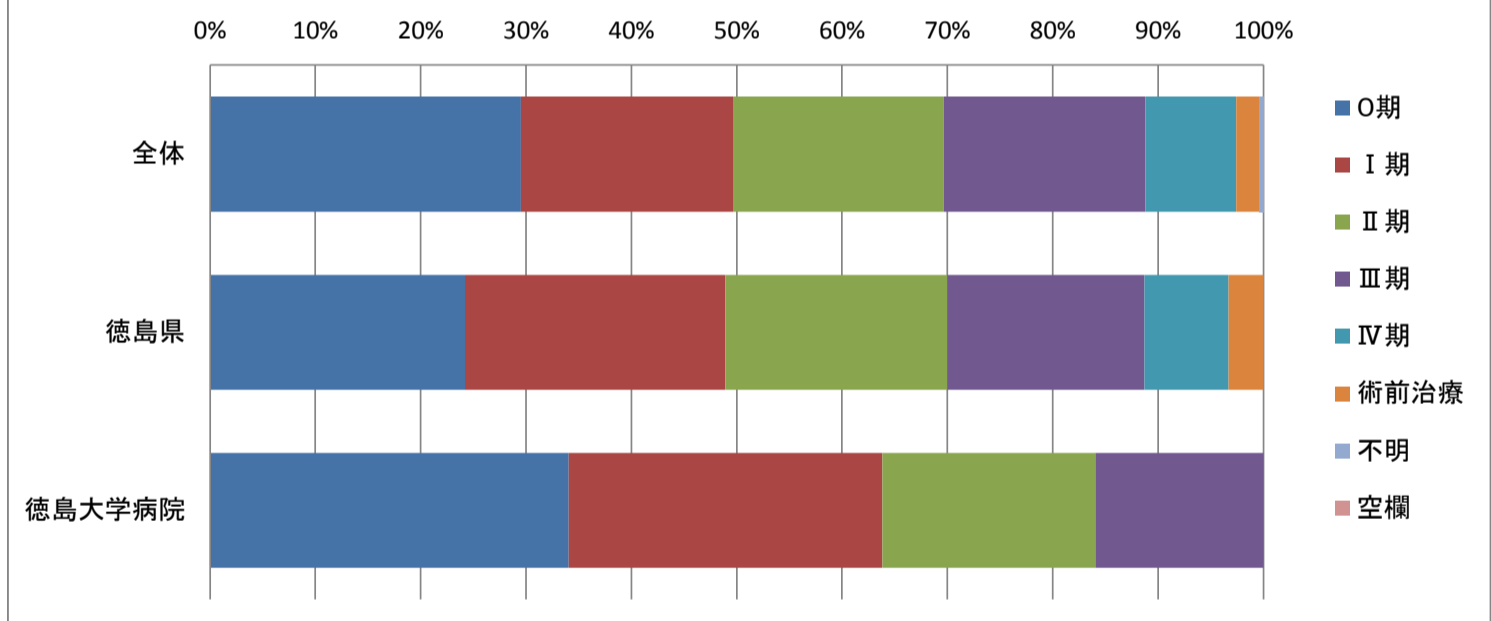
付表7-2-1 大腸癌登録数(自施設初回治療、癌腫):施設、UICC-TNM分類 治療前ステージ別



付表7-2-2 大腸癌登録数(自施設初回治療、癌腫、原発巣切除):施設、UICC-TNM分類 術後病理学的ステージ別

	総数	0期	I期	II期	III期	IV期	術前治療	不明	空欄
全体	70683	20871	14234	14125	13526	6093	1568	241	25
徳島県	607	146	149	127	113	48	20	-	0
徳島大学病院	111	32	28	19	15	-	-	0	0

付表7-2-2 大腸癌登録数(自施設初回治療、癌腫、原発巣切除):施設、UICC-TNM分類 術後病理学的ステージ別











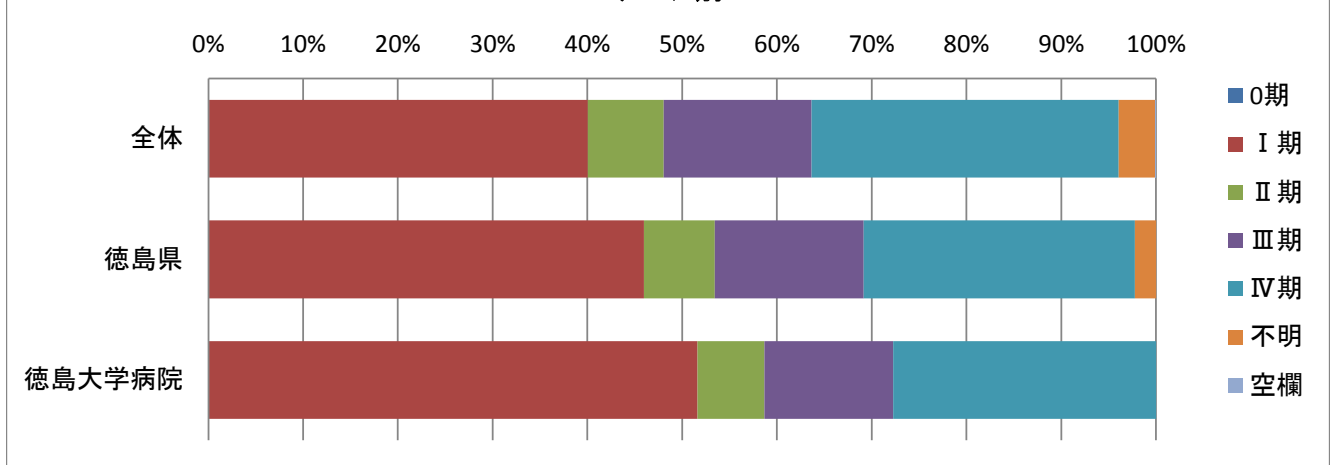




付表7-4-1 肺癌登録数(自施設初回治療、癌腫):施設、UICC-TNM分類 治療前ステージ別

	総数	0期	I期	II期	III期	IV期	不明	空欄
全体	58511	54	23380	4674	9134	18969	2257	43
徳島県	536	0	246	40	84	153	12	-
徳島大学病院	187	0	95	13	25	51	-	-

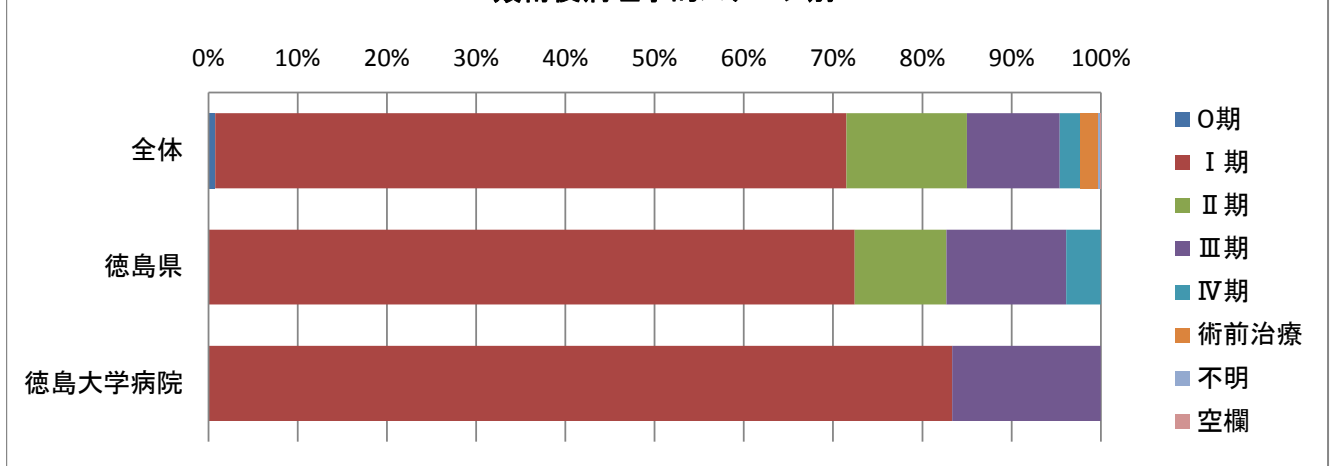
付表7-4-1 肺癌登録数(自施設初回治療、癌腫):施設、UICC-TNM分類 治療前ステージ別



付表7-4-2 肺癌登録数(自施設初回治療、癌腫、原発巣切除):施設、UICC-TNM分類術後病理学的ステージ別

	総数	0期	I期	II期	III期	IV期	術前治療	不明	空欄
全体	26546	208	18768	3585	2757	611	546	46	25
徳島県	293	0	205	29	38	11	-	0	-
徳島大学病院	100	0	70	-	14	-	-	0	-

付表7-4-2 肺癌登録数(自施設初回治療、癌腫、原発巣切除):施設、UICC-TNM分類術後病理学的ステージ別



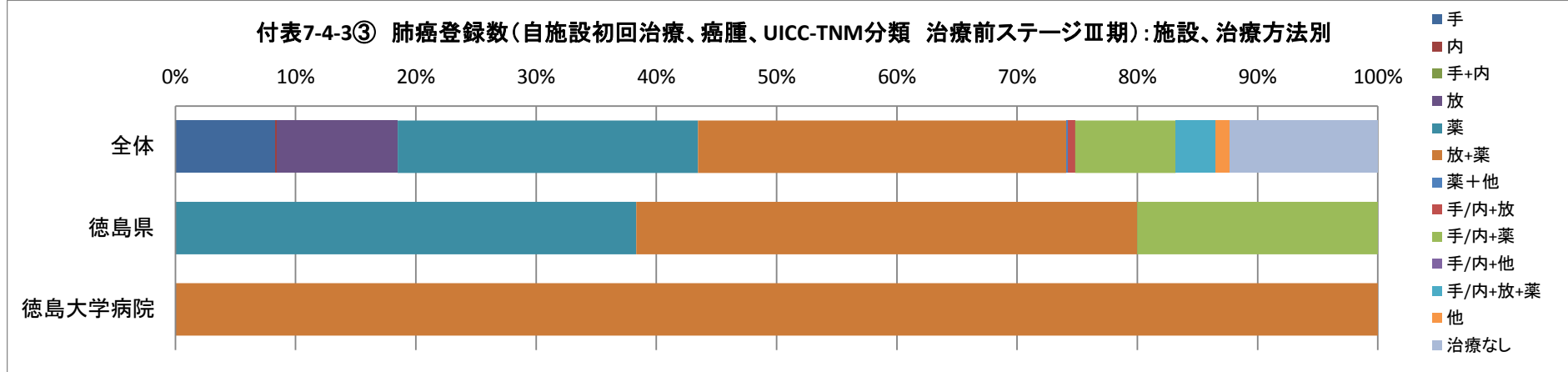




付表7-4-3③ 肺癌登録数(自施設初回治療、癌腫、UICC-TNM分類 治療前ステージⅢ期):施設、治療方法別

	総数	手	内	手+内	放	薬	放+薬	薬+他	手/内+放	手/内+薬	手/内+他	手/内+放+薬	他	治療なし
全体	9134	758	15	-	914	2279	2795	13	54	763	-	308	102	1125
徳島県	84	-	0	-	-	23	25	0	0	12	0	-	-	-
徳島大学病院	25	-	0	0	-	-	12	0	0	-	0	-	0	-

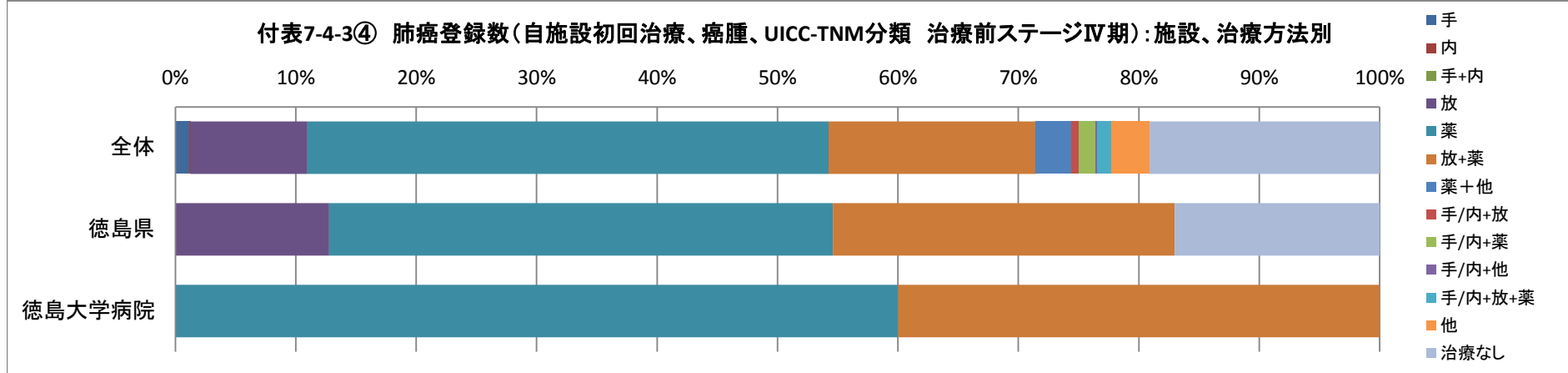
付表7-4-3③ 肺癌登録数(自施設初回治療、癌腫、UICC-TNM分類 治療前ステージⅢ期):施設、治療方法別



付表7-4-3④ 肺癌登録数(自施設初回治療、癌腫、UICC-TNM分類 治療前ステージⅣ期):施設、治療方法別

	総数	手	内	手+内	放	薬	放+薬	薬+他	手/内+放	手/内+薬	手/内+他	手/内+放+薬	他	治療なし
全体	18969	217	21	0	1842	8209	3263	556	119	274	13	230	602	3623
徳島県	153	-	0	0	18	59	40	0	0	-	0	-	-	24
徳島大学病院	51	0	0	0	-	24	16	0	0	-	0	-	-	-

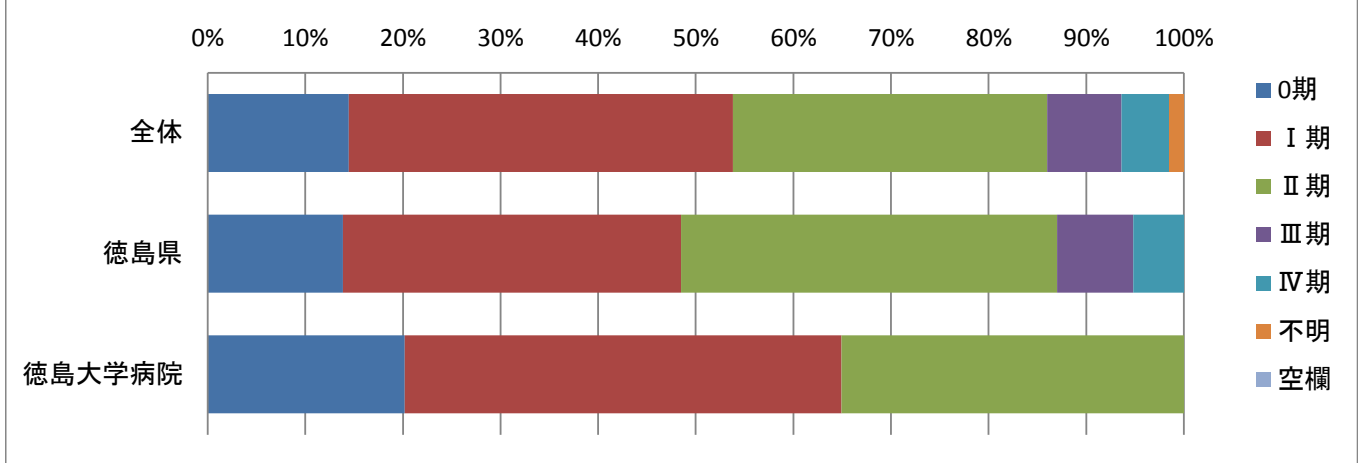
付表7-4-3④ 肺癌登録数(自施設初回治療、癌腫、UICC-TNM分類 治療前ステージⅣ期):施設、治療方法別



付表7-5-1 乳癌登録数(自施設初回治療、癌腫):施設、UICC-TNM分類 治療前ステージ別

	総数	0期	I期	II期	III期	IV期	不明	空欄
全体	46995	6797	18491	15118	3576	2305	706	-
徳島県	234	32	80	89	18	12	-	0
徳島大学病院	129	23	51	40	-	-	0	0

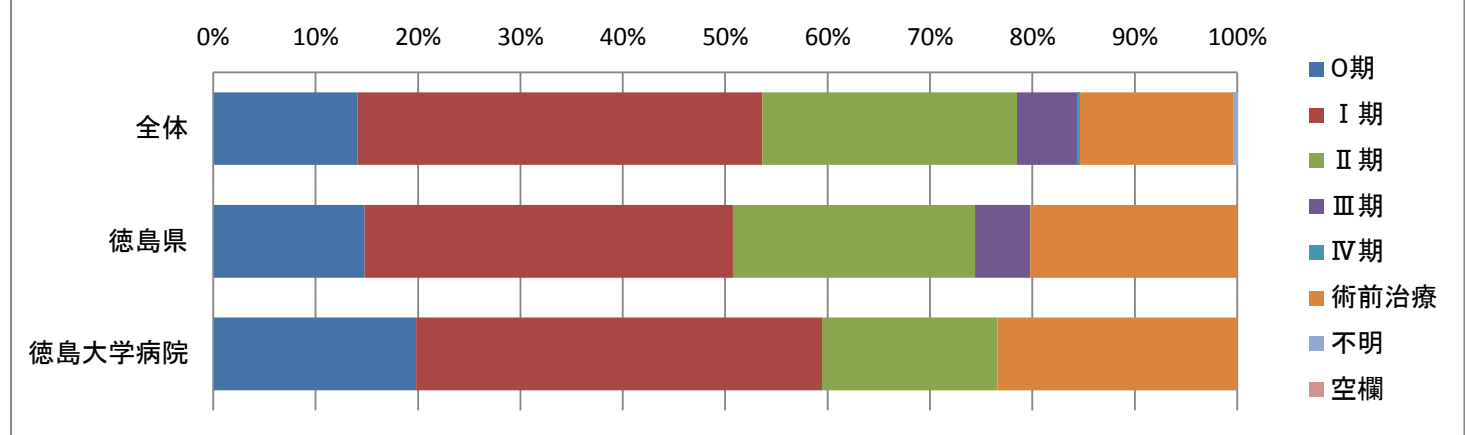
付表7-5-1 乳癌登録数(自施設初回治療、癌腫):施設、UICC-TNM分類 治療前ステージ別



付表7-5-2 乳癌登録数(自施設初回治療、癌腫、原発巣切除):施設、UICC-TNM分類術後病理学的ステージ別

	総数	0期	I期	II期	III期	IV期	術前治療	不明	空欄
全体	42242	5954	16697	10506	2470	118	6315	174	-
徳島県	204	30	73	48	11	0	41	-	0
徳島大学病院	118	22	44	19	-	0	26	0	0

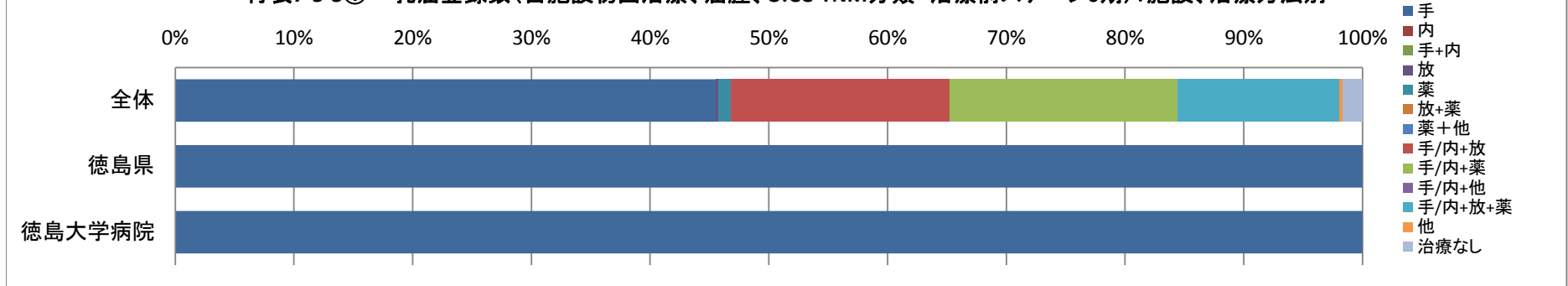
付表7-5-2 乳癌登録数(自施設初回治療、癌腫、原発巣切除):施設、UICC-TNM分類術後病理学的ステージ別



付表7-5-3① 乳癌登録数(自施設初回治療、癌腫、UICC-TNM分類 治療前ステージ0期):施設、治療方法別

	総数	手	内	手+内	放	薬	放+薬	薬+他	手/内+放	手/内+薬	手/内+他	手/内+放+薬	他	治療なし
全体	6797	3085	-	-	15	69	-	0	1248	1297	-	928	19	111
徳島県	32	25	0	0	0	0	0	0	-	-	0	-	0	0
徳島大学病院	23	19	0	0	0	0	0	0	-	-	0	0	0	0

付表7-5-3① 乳癌登録数(自施設初回治療、癌腫、UICC-TNM分類 治療前ステージ0期):施設、治療方法別



付表7-5-3② 乳癌登録数(自施設初回治療、癌腫、UICC-TNM分類 治療前ステージI期):施設、治療方法別

	総数	手	内	手+内	放	薬	放+薬	薬+他	手/内+放	手/内+薬	手/内+他	手/内+放+薬	他	治療なし
全体	18491	2316	0	-	11	381	19	-	927	7045	15	7562	83	127
徳島県	80	36	0	0	0	-	0	0	-	28	0	-	0	0
徳島大学病院	51	19	0	0	0	-	0	0	-	24	0	-	0	0

付表7-5-3② 乳癌登録数(自施設初回治療、癌腫、UICC-TNM分類 治療前ステージI期):施設、治療方法別

