

## がん診療連携拠点病院等 院内がん登録 2017 年全国集計 WEB 付表一覧(施設別)

---

付表 1～6 の集計対象は、集計用症例区分 80 が除かれている。

---

付表 1-1-1 登録数:施設、部位別、総数

付表 1-1-2 登録数:施設、部位別、男性

付表 1-1-3 登録数:施設、部位別、女性

付表 1-2-1 登録数(悪性新生物<腫瘍>のみ:上皮内癌等を除く):施設、部位別、総数

付表 1-2-2 登録数(悪性新生物<腫瘍>のみ:上皮内癌等を除く):施設、部位別、男性

付表 1-2-3 登録数(悪性新生物<腫瘍>のみ:上皮内癌等を除く):施設、部位別、女性

付表 2-1 登録数:施設、診断時住所別

付表 2-2 登録数(20 歳未満):施設、診断時住所別

付表 3-1 登録数:施設、5 歳年齢階級別、総数

付表 3-2 登録数:施設、5 歳年齢階級別、男性

付表 3-3 登録数:施設、5 歳年齢階級別、女性

付表 4 登録数:施設、症例区分別

付表 5 登録数:施設、来院経路別

付表 6 登録数:施設、発見経緯別

---

付表 7-1～12 の集計対象は、以下の条件を満たす登録である

1. 本報告書用の定義で作成された集計用症例区分 20 又は 30(20:自施設診断・自施設初回治療開始例、30:他施設診断・自施設初回治療開始例)
  2. 「癌腫」
  3. 術後病理学的別の集計においては、上記1、2に加えて、「項目:外科的・体腔鏡的・内視鏡的治療」の結果の区分が観血的治療なし以外とする
- 

付表 7-1-1 胃癌登録数(自施設初回治療、癌腫):施設、UICC TNM 分類治療前ステージ別

付表 7-1-2 胃癌登録数(自施設初回治療、癌腫、原発巣切除):施設、UICC TNM 分類 術後病理学的ステージ別

付表 7-1-3① 胃癌登録数(自施設初回治療、癌腫、UICC TNM 分類 治療前ステージⅠ期):施設、治療方法別

付表 7-1-3② 胃癌登録数(自施設初回治療、癌腫、UICC TNM 分類 治療前ステージⅡ期):施設、治療方法別

付表 7-1-3③ 胃癌登録数(自施設初回治療、癌腫、UICC TNM 分類 治療前ステージⅢ期):施設、治療方法別

付表 7-1-3④ 胃癌登録数(自施設初回治療、癌腫、UICC TNM 分類 治療前ステージⅣ期):施設、治療方法別

付表 7-2-1 大腸癌登録数(自施設初回治療、癌腫):施設、UICC TNM 分類 治療前ステージ別

付表 7-2-2 大腸癌登録数(自施設初回治療、癌腫、原発巣切除):施設、UICC TNM 分類術後病理学的ステージ別

付表 7-2-3① 大腸癌登録数(自施設初回治療、癌腫、UICC TNM 分類 治療前ステージ0 期):施設、治療方法別

付表 7-2-3② 大腸癌登録数(自施設初回治療、癌腫、UICC TNM 分類 治療前ステージⅠ期):施設、治療方法別

付表 7-2-3③ 大腸癌登録数(自施設初回治療、癌腫、UICC TNM 分類 治療前ステージⅡ期):施設、治療方法別

付表 7-2-3④ 大腸癌登録数(自施設初回治療、癌腫、UICC TNM 分類 治療前ステージⅢ期):施設、治療方法別

付表 7-2-3⑤ 大腸癌登録数(自施設初回治療、癌腫、UICC TNM 分類 治療前ステージⅣ期):施設、治療方法別

付表 7-3①-1① 肝細胞癌登録数(自施設初回治療、癌腫):施設、UICC TNM 分類 治療前ステージ別

付表 7-3①-1② 肝細胞癌登録数(自施設初回治療、癌腫):施設、取扱い規約分類ステージ別

付表 7-3①-2 肝細胞癌登録数(自施設初回治療、癌腫、原発巣切除):施設、UICC TNM 分類 術後病理学的ステージ別

付表 7-3①-3① 肝細胞癌登録数(自施設初回治療、癌腫、取扱い規約分類Ⅰ期):施設、治療方法別

付表 7-3①-3② 肝細胞癌登録数(自施設初回治療、癌腫、取扱い規約分類Ⅱ期):施設、治療方法別

付表 7-3①-3③ 肝細胞癌登録数(自施設初回治療、癌腫、取扱い規約分類Ⅲ期):施設、治療方法別

付表 7-3①-3④ 肝細胞癌登録数(自施設初回治療、癌腫、取扱い規約分類Ⅳ期):施設、治療方法別

付表 7-3②-1① 肝内胆管癌登録数(自施設初回治療、癌腫):施設、UICC TNM 分類 治療前ステージ別

付表 7-3②-1② 肝内胆管癌登録数(自施設初回治療、癌腫):施設、UICC TNM 分類 取扱い規約分類ステージ別

付表 7-3②-2 肝内胆管癌登録数(自施設初回治療、癌腫、原発巣切除):施設、UICC TNM 分類 術後病理学的ステージ別

付表 7-3②-3① 肝内胆管癌登録数(自施設初回治療、癌腫、取扱い規約分類Ⅰ期):施設、治療方法別

付表 7-3②-3② 肝内胆管癌登録数(自施設初回治療、癌腫、取扱い規約分類Ⅱ期):施設、治療方法別

付表 7-3②-3③ 肝内胆管癌登録数(自施設初回治療、癌腫、取扱い規約分類Ⅲ期):施設、治療方法別

付表 7-3②-3④ 肝内胆管癌登録数(自施設初回治療、癌腫、取扱い規約分類Ⅳ期):施設、治療方法別

付表 7-4①-1 肺癌(小細胞癌)登録数(自施設初回治療、癌腫):施設、UICC TNM 分類 治療前ステージ別

付表 7-4①-2 肺癌(小細胞癌)登録数(自施設初回治療、癌腫、原発巣切除):施設、UICC TNM 分類 術後病理学的ステージ別

付表 7-4①-3① 肺癌(小細胞癌)登録数(自施設初回治療、癌腫、UICC TNM 分類 治療前ステージⅠ期):施設、治療方法別

付表 7-4①-3② 肺癌(小細胞癌)登録数(自施設初回治療、癌腫、UICC TNM 分類 治療前ステージⅡ期):施設、治療方法別

付表 7-4①-3③ 肺癌(小細胞癌)登録数(自施設初回治療、癌腫、UICC TNM 分類 治療前ステージⅢ期):施設、治療方法別

付表 7-4①-3④ 肺癌(小細胞癌)登録数(自施設初回治療、癌腫、UICC TNM 分類 治療前ステージⅣ期):施設、治療方法別

付表 7-4②-1 肺癌(非小細胞癌)登録数(自施設初回治療、癌腫):施設、UICC TNM 分類 治療前ステージ別

付表 7-4②-2 肺癌(非小細胞癌)登録数(自施設初回治療、癌腫、原発巣切除):施設、UICC TNM 分類 術後病理学的ステージ別

付表 7-4②-3① 肺癌(非小細胞癌)登録数(自施設初回治療、癌腫、UICC TNM 分類 治療前ステージⅠ期):施設、治療方法別

付表 7-4②-3② 肺癌(非小細胞癌)登録数(自施設初回治療、癌腫、UICC TNM 分類 治療前ステージⅡ期):施設、治療方法別

付表 7-4②-3③ 肺癌(非小細胞癌)登録数(自施設初回治療、癌腫、UICC TNM 分類 治療前ステージⅢ期):施設、治療方法別

付表 7-4②-3④ 肺癌(非小細胞癌)登録数(自施設初回治療、癌腫、UICC TNM 分類 治療前ステージⅣ期):施設、治療方法別

付表 7-5-1 乳癌登録数(自施設初回治療、癌腫):施設、UICC TNM 分類 治療前ステージ別

付表 7-5-2 乳癌登録数(自施設初回治療、癌腫、原発巣切除):施設、UICC TNM 分類 術後病理学的ステージ別

付表 7-5-3① 乳癌登録数(自施設初回治療、癌腫、UICC TNM 分類 治療前ステージⅠ期):施設、治療方法別

付表 7-5-3② 乳癌登録数(自施設初回治療、癌腫、UICC TNM 分類 治療前ステージⅡ期):施設、治療方法別

付表 7-5-3③ 乳癌登録数(自施設初回治療、癌腫、UICC TNM 分類 治療前ステージⅢ期):施設、治療方法別

付表 7-5-3④ 乳癌登録数(自施設初回治療、癌腫、UICC TNM 分類 治療前ステージⅣ期):施設、治療方法別

付表 7-6-1 食道癌登録数(自施設初回治療、癌腫):施設、UICC TNM 分類 治療前ステージ別

付表 7-6-2 食道癌登録数(自施設初回治療、癌腫、原発巣切除):施設、UICC TNM 分類術後病理学的ステージ別





- 付表 7-16-3① 腎盂尿管癌登録数(自施設初回治療、癌腫、UICC-TNM 分類 治療前ステージ 0期):施設、治療方法別
- 付表 7-16-3② 腎盂尿管癌登録数(自施設初回治療、癌腫、UICC-TNM 分類 治療前ステージ I 期):施設、治療方法別
- 付表 7-16-3③ 腎盂尿管癌登録数(自施設初回治療、癌腫、UICC-TNM 分類 治療前ステージ II 期):施設、治療方法別
- 付表 7-16-3④ 腎盂尿管癌登録数(自施設初回治療、癌腫、UICC-TNM 分類 治療前ステージ III 期):施設、治療方法別
- 付表 7-16-3⑤ 腎盂尿管癌登録数(自施設初回治療、癌腫、UICC-TNM 分類 治療前ステージ IV 期):施設、治療方法別

---

**付表 8-9 の集計対象は、症例区分 20、30 の自施設初回治療開始例である。**

---

付表 8-1-1 登録数:施設、病名の告知の有無別

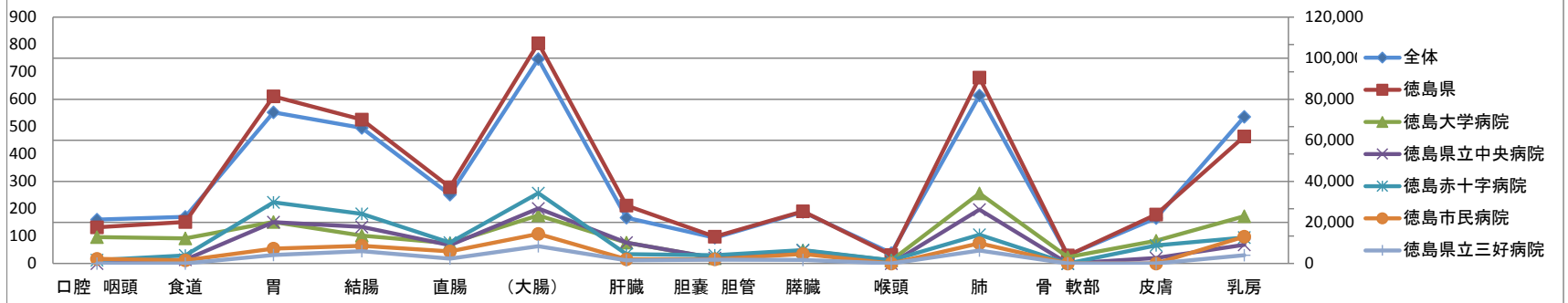
付表 8-1-2 登録数:施設、病名の告知の有無別(20 歳以上)

付表 9-1-1 登録数:施設、症状緩和的治療の有無

付表 1-1-1 登録数:施設、部位別、総数①

	総数	口腔 咽頭	食道	胃	結腸	直腸	(大腸)	肝臓	胆嚢 胆管	膵臓	喉頭	肺	骨 軟部	皮膚	乳房
全体	712,201	21,391	22,716	73,660	66,077	33,473	99,550	22,294	12,563	25,151	5,015	81,858	3,977	22,134	71,450
徳島県	5,516	132	152	611	526	279	805	212	98	191	31	679	29	179	464
徳島大学病院	1,942	96	92	152	102	74	176	76	19	47	11	256	23	83	173
徳島県立中央病院	1,243	(4-6)	14	151	134	67	201	76	20	47	(4-6)	197	(1-3)	20	68
徳島赤十字病院	1,251	12	29	223	181	76	257	34	30	49	11	105	(1-3)	66	95
徳島市民病院	756	17	11	54	64	44	108	15	15	35	(4-6)	74	0	(7-9)	98
徳島県立三好病院	324	(1-3)	(4-6)	31	45	18	63	11	14	13	(1-3)	47	(1-3)	(1-3)	30

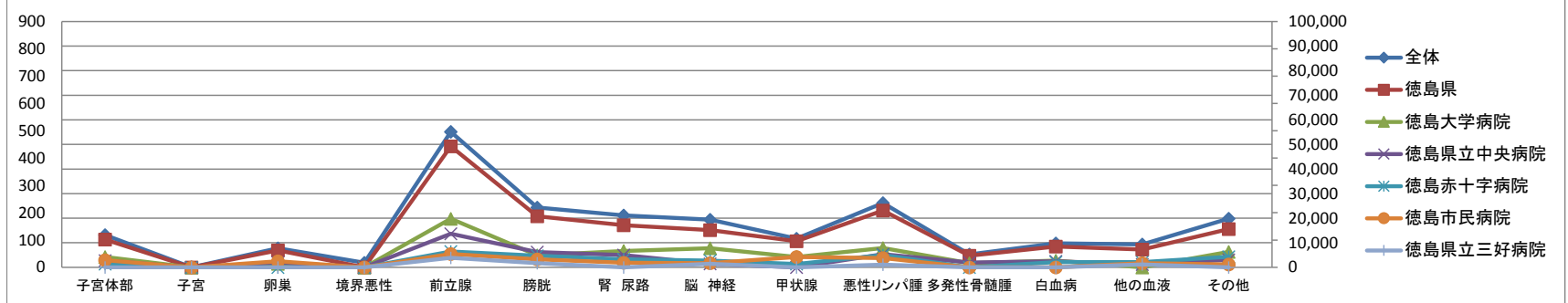
付表 1-1-1 登録数:施設、部位別、総数①



付表 1-1-1 登録数:施設、部位別、総数②

	子宮頸部	子宮体部	子宮	卵巣	境界悪性	前立腺	膀胱	腎 尿路	脳 神経	甲状腺	悪性リンパ腫	多発性骨髄腫	白血病	他の血液	その他
全体	25,608	13,192	30	7,779	1,890	55,120	24,313	21,123	19,383	11,689	26,182	5,243	9,730	9,360	19,800
徳島県	212	102	0	62	(7-9)	443	187	154	136	96	208	43	76	65	140
徳島大学病院	112	38	0	13	(7-9)	178	44	60	70	38	71	15	25	(7-9)	57
徳島県立中央病院	20	25	0	18	(1-3)	123	56	45	13	(7-9)	48	18	22	11	28
徳島赤十字病院	26	12	0	(7-9)	0	58	43	29	25	12	45	(4-6)	19	19	39
徳島市民病院	49	26	0	22	0	49	29	17	15	38	34	(4-6)	(7-9)	15	11
徳島県立三好病院	(4-6)	(1-3)	0	(1-3)	0	35	15	(1-3)	13	0	10	(1-3)	(1-3)	11	(4-6)

付表 1-1-1 登録数:施設、部位別、総数②

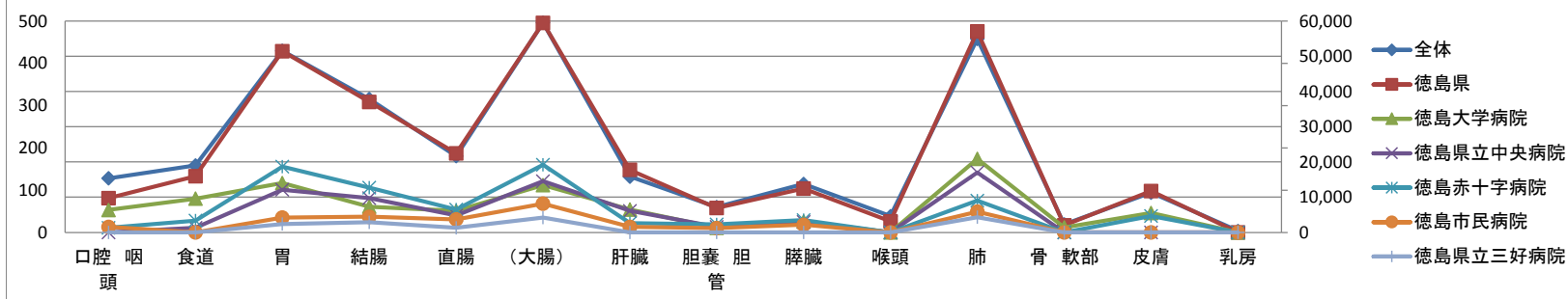


全国集計と同じく、徳島県全体としても大腸、肺、胃、登録数が多い。男性では、前立腺、女性では、乳房の登録数が多い。前年度と比較しても、登録数順位は同じ結果であった。徳島県下の総数は、2016年症例5556件、2017年症例5516件で若干減少しているが大腸、肺、胃、乳房、前立腺、食道がんは2016年症例より2017年症例が増加傾向であった。

付表 1-1-2 登録数:施設、部位別、男性①

	総数	口腔 咽頭	食道	胃	結腸	直腸	(大腸)	肝臓	胆嚢 胆管	膵臓	喉頭	肺	骨 軟部	皮膚	乳房
全体	396,577	15,378	19,016	51,570	37,916	21,661	59,577	15,868	7,233	13,728	4,630	54,979	2,242	11,323	398
徳島県	3,179	81	133	429	309	187	496	148	58	104	26	476	17	98	(4-6)
徳島大学病院	1,104	53	80	117	61	51	112	54	11	26	(7-9)	174	12	46	(1-3)
徳島県立中央病院	765	(1-3)	11	101	81	40	121	51	13	25	(1-3)	142	(1-3)	(7-9)	0
徳島赤十字病院	748	11	28	156	106	54	160	22	19	29	(7-9)	75	(1-3)	39	(1-3)
徳島市民病院	365	13	(7-9)	35	37	31	68	13	10	18	(4-6)	49	0	(4-6)	(1-3)
徳島県立三好病院	197	(1-3)	(4-6)	20	24	11	35	(7-9)	(4-6)	(4-6)	(1-3)	36	(1-3)	(1-3)	0

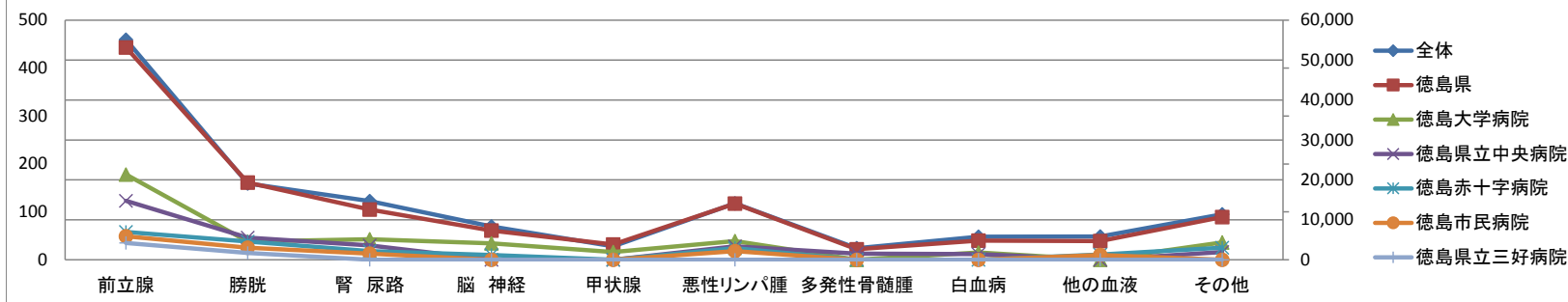
付表 1-1-2 登録数:施設、部位別、男性①



付表 1-1-2 登録数:施設、部位別、男性②

	子宮頸部	子宮体部	子宮	卵巣	境界悪性	前立腺	膀胱	腎 尿路	脳 神経	甲状腺	悪性リンパ腫	多発性骨髄腫	白血病	他の血液	その他
全体	0	0	0	0	0	55,120	19,126	14,672	8,343	3,383	14,107	2,886	5,741	5,853	11,404
徳島県	0	0	0	0	0	443	161	105	61	32	117	22	40	39	89
徳島大学病院	0	0	0	0	0	178	38	43	34	16	39	(4-6)	15	(4-6)	36
徳島県立中央病院	0	0	0	0	0	123	46	30	(4-6)	(4-6)	28	13	12	(4-6)	16
徳島赤十字病院	0	0	0	0	0	58	38	18	10	(1-3)	24	(1-3)	(7-9)	11	25
徳島市民病院	0	0	0	0	0	49	25	13	(4-6)	(7-9)	18	(1-3)	(1-3)	10	(7-9)
徳島県立三好病院	0	0	0	0	0	35	14	(1-3)	(7-9)	0	(7-9)	(1-3)	(1-3)	(7-9)	(4-6)

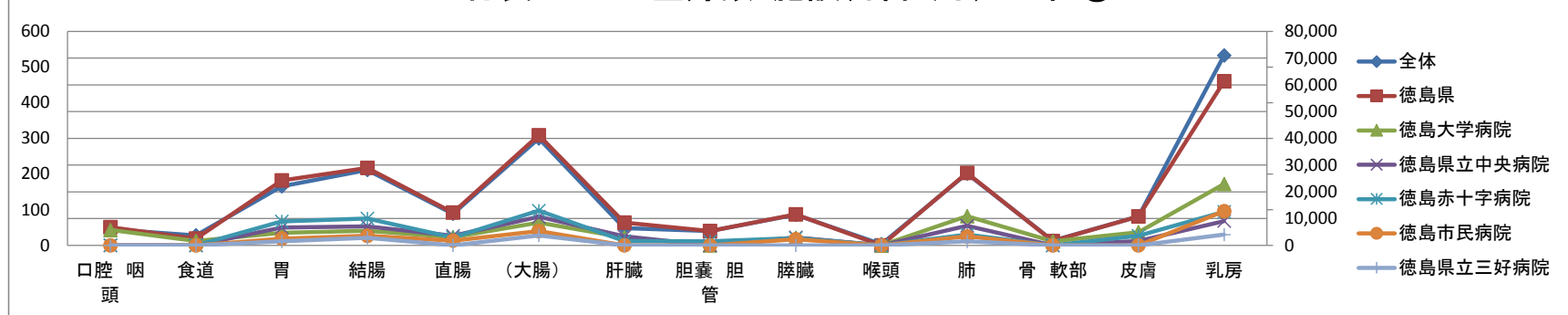
付表 1-1-2 登録数:施設、部位別、男性②



付表 1-1-3 登録数:施設、部位別、女性①

	総数	口腔 咽頭	食道	胃	結腸	直腸	(大腸)	肝臓	胆嚢 胆管	膵臓	喉頭	肺	骨 軟部	皮膚	乳房
全体	315,624	6,013	3,700	22,090	28,161	11,821	39,979	6,426	5,330	11,423	385	26,879	1,735	10,811	71,052
徳島県	2,337	51	19	182	217	92	309	64	40	87	(4-6)	203	12	81	460
徳島大学病院	838	43	12	35	41	23	64	22	(7-9)	21	(1-3)	82	11	37	172
徳島県立中央病院	478	(1-3)	(1-3)	50	53	27	80	25	(7-9)	22	(1-3)	55	(1-3)	12	68
徳島赤十字病院	503	(1-3)	(1-3)	67	75	22	97	12	11	20	(1-3)	30	0	27	94
徳島市民病院	391	(4-6)	(1-3)	19	27	13	40	(1-3)	(4-6)	17	0	25	0	(1-3)	96
徳島県立三好病院	127	0	(1-3)	11	21	(7-9)	28	(1-3)	(7-9)	(7-9)	0	11	0	(1-3)	30

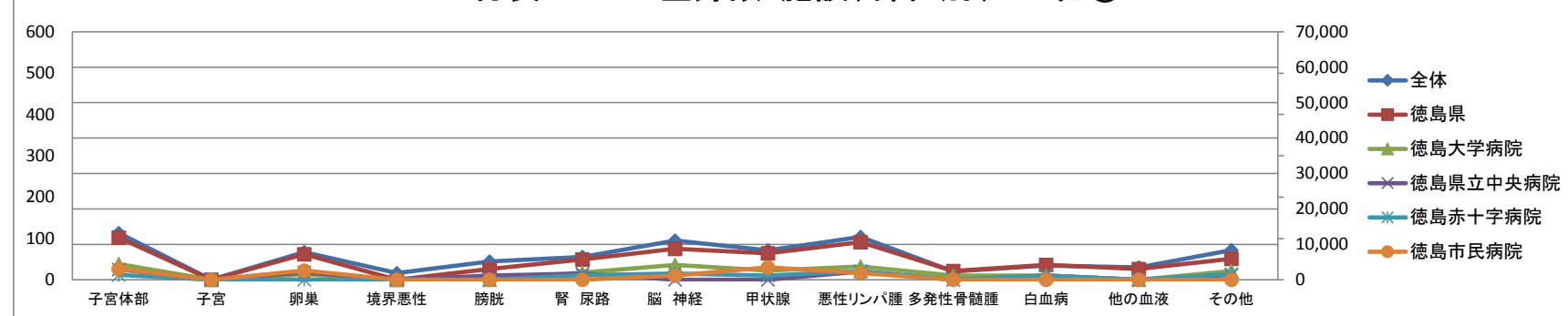
付表 1-1-3 登録数:施設、部位別、女性①



付表 1-1-3 登録数:施設、部位別、女性②

	子宮頸部	子宮体部	子宮	卵巣	境界悪性	前立腺	膀胱	腎 尿路	脳 神経	甲状腺	悪性リンパ腫	多発性骨髄腫	白血病	他の血液	その他
全体	25,608	13,192	30	7,779	1,890	0	5,187	6,451	11,040	8,306	12,075	2,357	3,989	3,507	8,396
徳島県	212	102	0	62	(7-9)	0	26	49	75	64	91	21	36	26	51
徳島大学病院	112	38	0	13	(7-9)	0	(4-6)	17	36	22	32	10	10	(4-6)	21
徳島県立中央病院	20	25	0	18	(1-3)	0	10	15	(7-9)	(1-3)	20	(4-6)	10	(4-6)	12
徳島赤十字病院	26	12	0	(7-9)	0	0	(4-6)	11	15	10	21	(1-3)	10	(7-9)	14
徳島市民病院	49	26	0	22	0	0	(4-6)	(4-6)	10	30	16	(1-3)	(4-6)	(4-6)	(1-3)
徳島県立三好病院	(4-6)	(1-3)	0	(1-3)	0	0	(1-3)	(1-3)	(4-6)	0	(1-3)	(1-3)	0	(4-6)	(1-3)

付表 1-1-3 登録数:施設、部位別、女性②

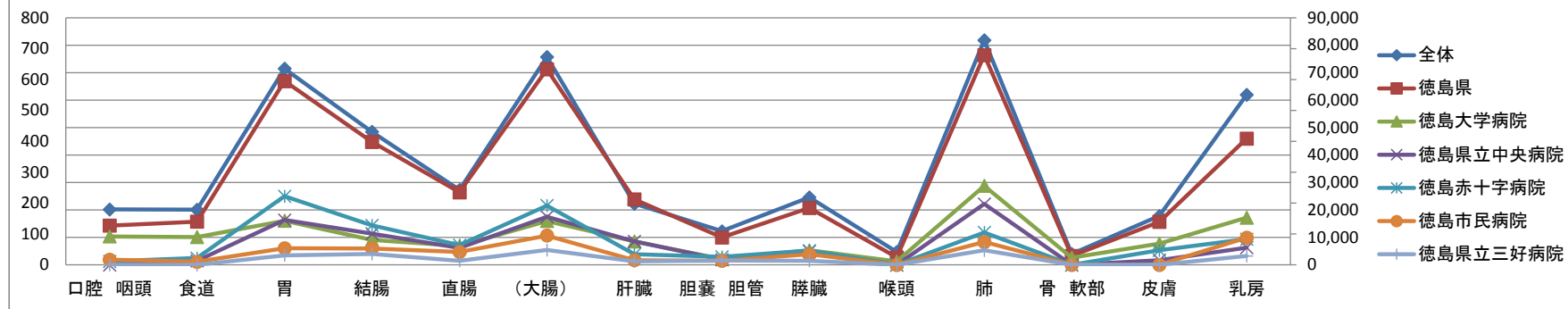




付表 1-2-1 登録数(悪性新生物<腫瘍>のみ):施設、部位別、総数①

	総数	口腔 咽頭	食道	胃	結腸	直腸	(大腸)	肝臓	胆嚢 胆管	膵臓	喉頭	肺	骨 軟部	皮膚	乳房
全体	620,974	20,183	20,118	71,472	48,458	27,303	75,761	22,268	12,253	24,603	4,714	81,802	3,977	17,799	61,964
徳島県	4,810	127	140	595	398	235	633	212	89	184	24	679	29	139	409
徳島大学病院	1,717	92	90	143	81	61	142	76	19	47	11	256	23	69	153
徳島県立中央病院	1,101	(4-6)	13	145	101	55	156	76	17	44	(1-3)	197	(1-3)	15	56
徳島赤十字病院	1,060	11	22	222	128	64	192	34	26	46	(7-9)	105	(1-3)	47	83
徳島市民病院	651	17	10	54	53	42	95	15	13	34	(4-6)	74	0	(4-6)	88
徳島県立三好病院	281	(1-3)	(4-6)	31	35	13	48	11	14	13	0	47	(1-3)	(1-3)	29

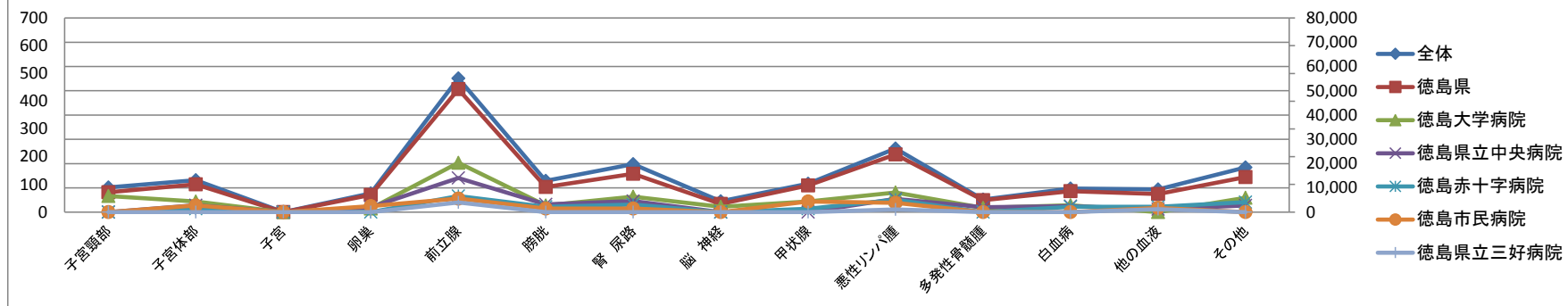
付表 1-2-1 登録数(悪性新生物<腫瘍>のみ):施設、部位別、総数①



付表 1-2-1 登録数(浸潤がんのみ):施設、部位別、総数②

	総数	子宮頸部	子宮体部	子宮	卵巣	前立腺	膀胱	腎 尿路	脳 神経	甲状腺	悪性リンパ腫	多発性骨髄腫	白血病	他の血液	その他
全体	620,974	10,188	13,141	30	7,779	55,116	12,894	19,814	4,473	11,689	26,182	5,235	9,730	9,356	18,433
徳島県	4,876	72	100	0	62	443	91	138	30	96	208	43	76	65	126
徳島大学病院	1,717	58	38	0	13	178	24	56	19	38	71	15	25	(7-9)	52
徳島県立中央病院	1,101	(4-6)	25	0	18	123	28	40	(1-3)	(7-9)	48	18	22	11	24
徳島赤十字病院	1,060	(1-3)	12	0	(7-9)	58	19	27	(1-3)	12	45	(4-6)	19	19	36
徳島市民病院	651	(7-9)	24	0	22	49	13	13	(1-3)	38	34	(4-6)	(7-9)	15	(7-9)
徳島県立三好病院	281	0	(1-3)	0	(1-3)	35	(7-9)	(1-3)	(1-3)	0	10	(1-3)	(1-3)	11	(4-6)

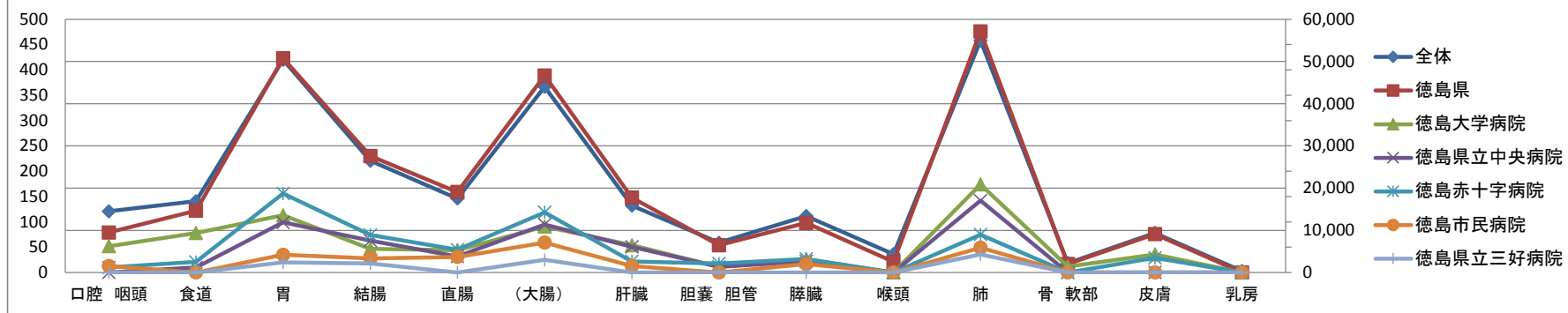
付表 1-2-1 登録数(浸潤がんのみ):施設、部位別、総数②



付表 1-2-2 登録数(悪性新生物<腫瘍>のみ):施設、部位別、男性①

	総数	口腔 咽頭	食道	胃	結腸	直腸	(大腸)	肝臓	胆嚢 胆管	膵臓	喉頭	肺	骨 軟部	皮膚	乳房
全体	357,181	14,502	16,894	50,415	26,464	17,554	44,018	15,854	7,074	13,396	4,360	54,943	2,242	9,367	357
徳島県	2,866	79	122	423	230	159	389	148	54	98	21	476	17	76	(4-6)
徳島大学病院	1,020	52	78	113	47	44	91	54	11	26	(7-9)	174	12	36	(1-3)
徳島県立中央病院	695	(1-3)	10	99	63	32	95	51	11	22	(1-3)	142	(1-3)	(7-9)	0
徳島赤十字病院	650	10	21	156	74	45	119	22	18	27	(7-9)	75	(1-3)	29	(1-3)
徳島市民病院	332	13	(7-9)	35	28	31	59	13	(7-9)	17	(4-6)	49	0	(1-3)	(1-3)
徳島県立三好病院	169	(1-3)	(4-6)	20	18	(7-9)	25	(7-9)	(4-6)	(4-6)	0	36	(1-3)	0	0

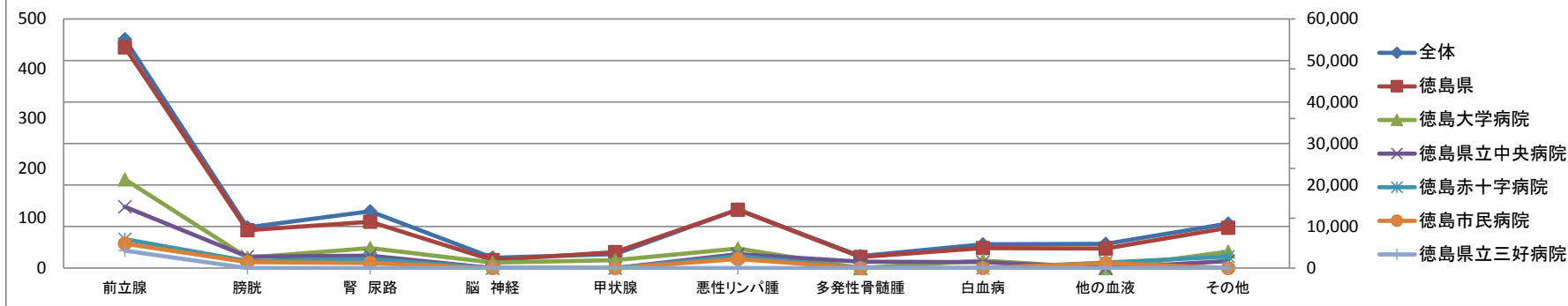
付表 1-2-2 登録数(悪性新生物<腫瘍>のみ):施設、部位別、男性①



付表 1-2-2 登録数(悪性新生物<腫瘍>のみ):施設、部位別、男性②

	総数	子宮頸部	子宮体部	子宮	卵巣	前立腺	膀胱	腎 尿路	脳 神経	甲状腺	悪性リンパ腫	多発性骨髄腫	白血病	他の血液	その他
全体	357,181	0	0	0	0	55,116	9,820	13,686	2,479	3,383	14,107	2,881	5,741	5,849	10,697
徳島県	2,866	0	0	0	0	443	76	93	16	32	117	22	40	39	81
徳島大学病院	1,020	0	0	0	0	178	21	40	11	16	39	(4-6)	15	(4-6)	33
徳島県立中央病院	695	0	0	0	0	123	23	25	(1-3)	(4-6)	28	13	12	(4-6)	14
徳島赤十字病院	650	0	0	0	0	58	14	18	(1-3)	(1-3)	24	(1-3)	(7-9)	11	23
徳島市民病院	332	0	0	0	0	49	12	10	(1-3)	(7-9)	18	(1-3)	(1-3)	10	(7-9)
徳島県立三好病院	169	0	0	0	0	35	(4-6)	0	(1-3)	0	(7-9)	(1-3)	(1-3)	(7-9)	(4-6)

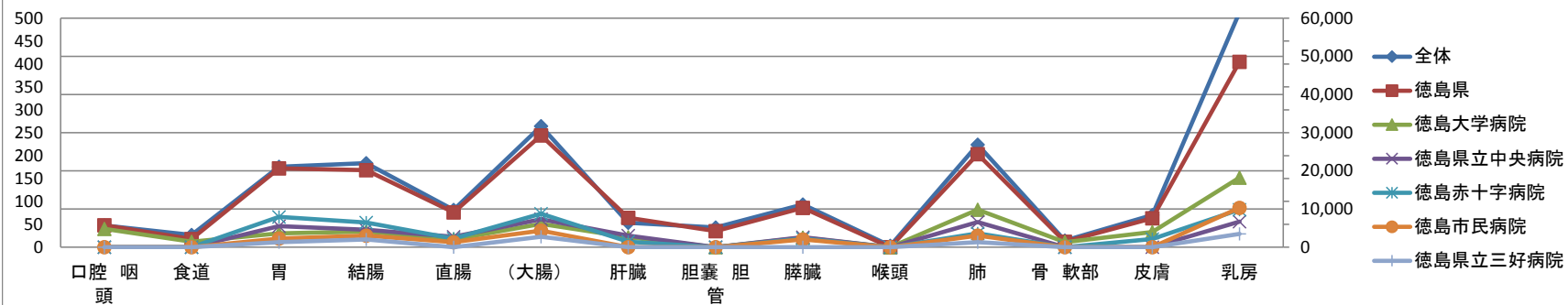
付表 1-2-2 登録数(悪性新生物<腫瘍>のみ):施設、部位別、男性②



付表 1-2-3 登録数(悪性新生物<腫瘍>のみ):施設、部位別、女性①

	総数	口腔 咽頭	食道	胃	結腸	直腸	(大腸)	肝臓	胆嚢 胆管	膵臓	喉頭	肺	骨 軟部	皮膚	乳房
全体	263,793	5,681	3,224	21,057	21,994	9,749	31,743	6,414	5,179	11,207	354	26,859	1,735	8,432	61,607
徳島県	1,944	48	18	172	168	76	244	64	35	86	(1-3)	203	12	63	405
徳島大学病院	697	40	12	30	34	17	51	22	(7-9)	21	(1-3)	82	11	33	152
徳島県立中央病院	406	(1-3)	(1-3)	46	38	23	61	25	(4-6)	22	0	55	(1-3)	(7-9)	56
徳島赤十字病院	410	(1-3)	(1-3)	66	54	19	73	12	(7-9)	19	(1-3)	30	0	18	82
徳島市民病院	319	(4-6)	(1-3)	19	25	11	36	(1-3)	(4-6)	17	0	25	0	(1-3)	86
徳島県立三好病院	112	0	(1-3)	11	17	(4-6)	23	(1-3)	(7-9)	(7-9)	0	11	0	(1-3)	29

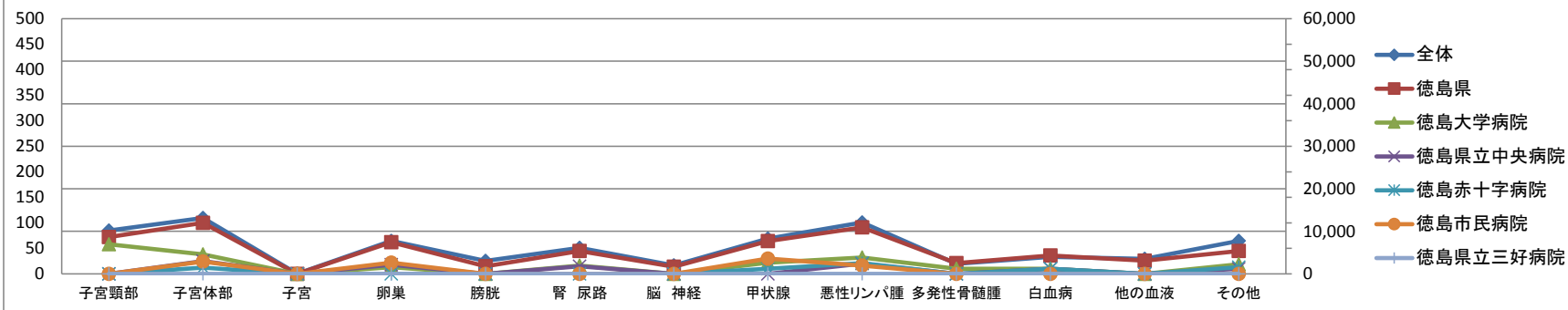
付表 1-2-3 登録数(悪性新生物<腫瘍>のみ):施設、部位別、女性①



付表 1-2-3 登録数(悪性新生物<腫瘍>のみ):施設、部位別、女性②

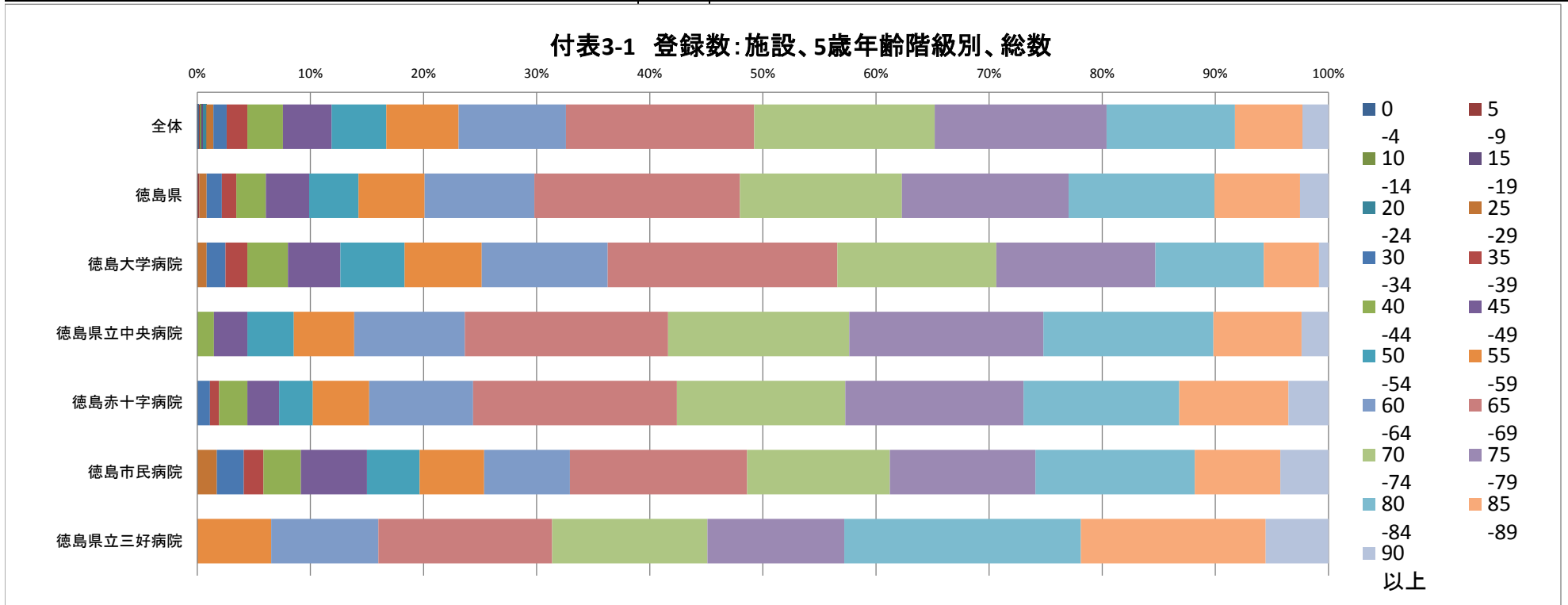
	総数	子宮頸部	子宮体部	子宮	卵巣	前立腺	膀胱	腎 尿路	脳 神経	甲状腺	悪性リンパ腫	多発性骨髄腫	白血病	他の血液	その他
全体	263,793	10,188	13,141	30	7,779	0	3,074	6,128	1,994	8,306	12,075	2,354	3,989	3,507	7,736
徳島県	1,944	72	100	0	62	0	15	45	14	64	91	21	36	26	45
徳島大学病院	697	58	38	0	13	0	(1-3)	16	(7-9)	22	32	10	10	(4-6)	19
徳島県立中央病院	406	(4-6)	25	0	18	0	(4-6)	15	(1-3)	(1-3)	20	(4-6)	10	(4-6)	10
徳島赤十字病院	410	(1-3)	12	0	(7-9)	0	(4-6)	(7-9)	(1-3)	10	21	(1-3)	10	(7-9)	13
徳島市民病院	319	(7-9)	24	0	22	0	(1-3)	(1-3)	(1-3)	30	16	(1-3)	(4-6)	(4-6)	(1-3)
徳島県立三好病院	112	0	(1-3)	0	(1-3)	0	(1-3)	(1-3)	(1-3)	0	(1-3)	(1-3)	0	(4-6)	(1-3)

付表 1-2-3 登録数(悪性新生物<腫瘍>のみ):施設、部位別、女性②



付表3-1 登録数:施設、5歳年齢階級別、総数

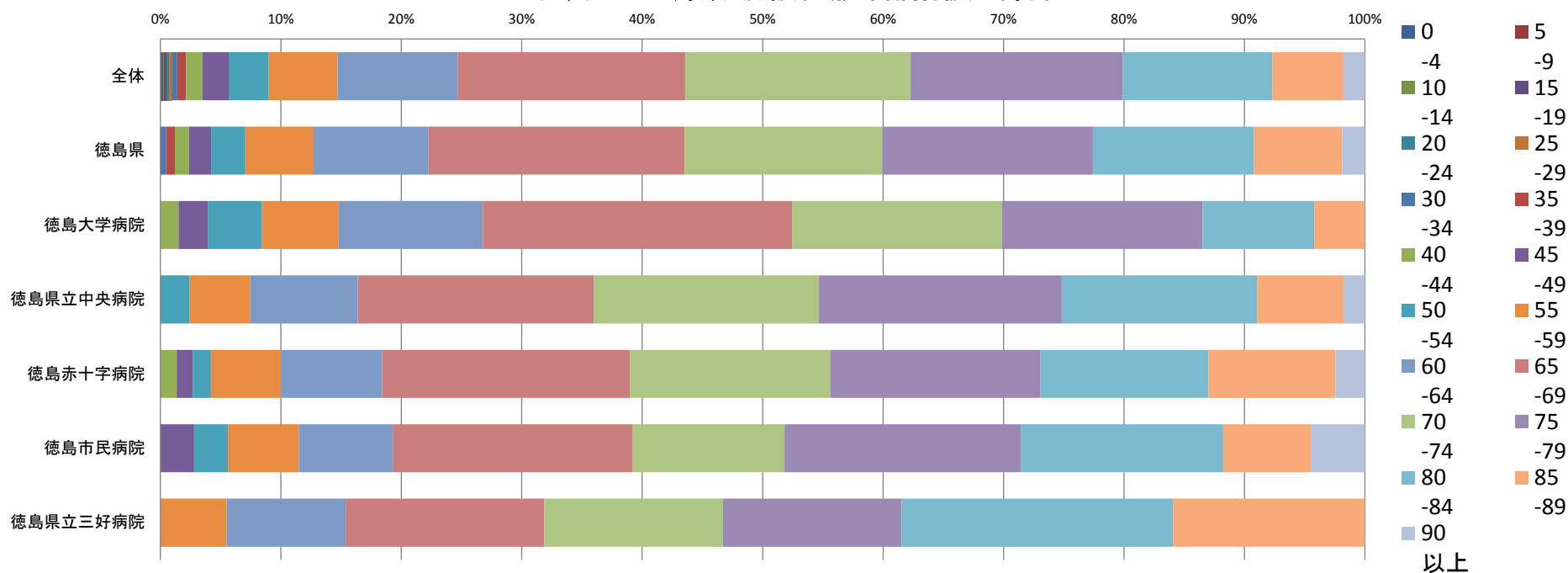
	総数	0 -4	5 -9	10 -14	15 -19	20 -24	25 -29	30 -34	35 -39	40 -44	45 -49	50 -54	55 -59	60 -64	65 -69	70 -74	75 -79	80 -84	85 -89	90 以上
全体	712,201	1,049	656	799	1,166	2,027	4,444	8,413	13,044	22,360	30,581	34,446	45,530	67,577	118,540	113,676	108,195	80,844	42,429	16,425
徳島県	5,516	(4-6)	10	(1-3)	(7-9)	(7-9)	36	73	71	143	210	240	321	533	998	787	809	708	416	138
徳島大学病院	1,942	(1-3)	(4-6)	(1-3)	(4-6)	(4-6)	16	32	37	69	89	109	131	214	390	270	270	184	94	16
徳島県立中央病院	1,243	0	(1-3)	0	(1-3)	(1-3)	(1-3)	(7-9)	(7-9)	18	36	50	65	119	219	195	209	183	95	29
徳島赤十字病院	1,251	(1-3)	(1-3)	0	0	0	(4-6)	14	10	31	35	37	62	114	224	185	196	171	120	44
徳島市民病院	756	0	(1-3)	0	(1-3)	(1-3)	13	18	13	25	44	35	43	57	118	95	97	106	57	32
徳島県立三好病院	324	0	0	0	0	0	0	(1-3)	(1-3)	0	(4-6)	(7-9)	20	29	47	42	37	64	50	17



付表3-2 登録数:施設、5歳年齢階級別、男性

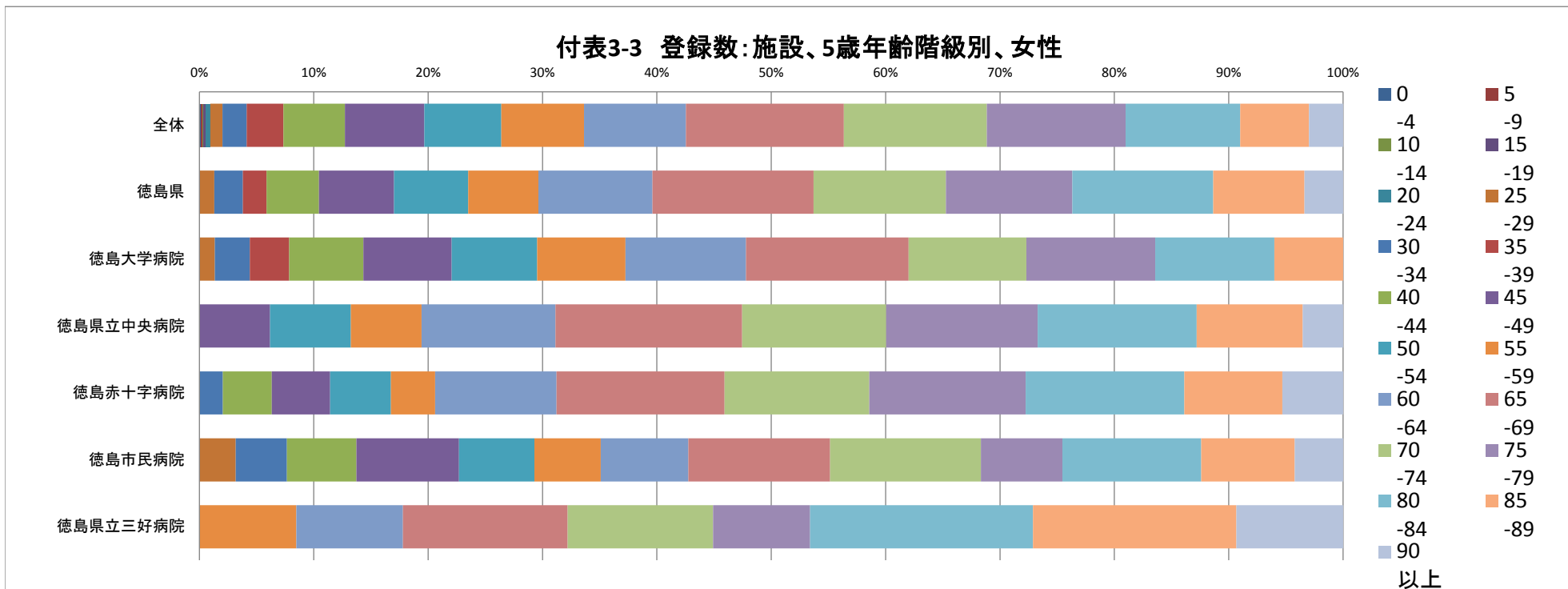
	総数	0 -4	5 -9	10 -14	15 -19	20 -24	25 -29	30 -34	35 -39	40 -44	45 -49	50 -54	55 -59	60 -64	65 -69	70 -74	75 -79	80 -84	85 -89	90 以上
全体	396,577	571	373	413	571	760	1,101	1,733	2,895	5,385	8,662	13,223	22,668	39,488	74,938	74,205	69,913	49,205	23,428	7,045
徳島県	3,179	(1-3)	(4-6)	0	(1-3)	(1-3)	(4-6)	15	23	37	58	90	179	302	672	519	553	423	231	60
徳島大学病院	1,104	(1-3)	(1-3)	0	(1-3)	(1-3)	(4-6)	(7-9)	(7-9)	16	26	48	68	128	274	186	178	99	45	(7-9)
徳島県立中央病院	765	0	0	0	0	(1-3)	0	(1-3)	(4-6)	(7-9)	(7-9)	18	37	66	145	138	149	120	53	13
徳島赤十字病院	748	(1-3)	(1-3)	0	0	0	0	(4-6)	(1-3)	10	10	11	43	62	152	123	129	103	78	18
徳島市民病院	365	0	0	0	0	0	(1-3)	(1-3)	(4-6)	(1-3)	10	10	21	28	71	45	70	60	26	16
徳島県立三好病院	197	0	0	0	0	0	0	(1-3)	(1-3)	0	(4-6)	(1-3)	10	18	30	27	27	41	29	(4-6)

付表3-2 登録数:施設、5歳年齢階級別、男性



付表3-3 登録数:施設、5歳年齢階級別、女性

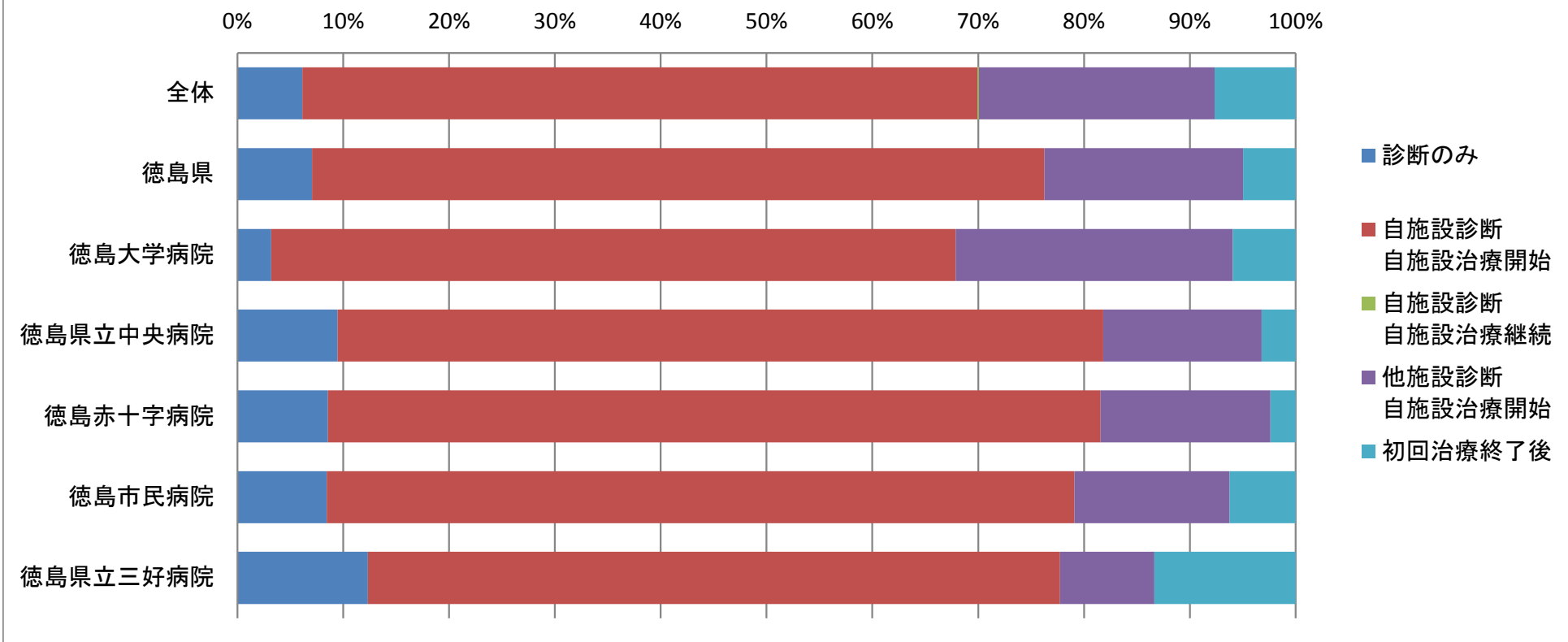
	総数	0 -4	5 -9	10 -14	15 -19	20 -24	25 -29	30 -34	35 -39	40 -44	45 -49	50 -54	55 -59	60 -64	65 -69	70 -74	75 -79	80 -84	85 -89	90 以上
全体	315,624	478	283	386	595	1,267	3,343	6,680	10,149	16,975	21,919	21,223	22,862	28,089	43,602	39,471	38,282	31,639	19,001	9,380
徳島県	2,337	(1-3)	(4-6)	(1-3)	(4-6)	(4-6)	30	58	48	106	152	150	142	231	326	268	256	285	185	78
徳島大学病院	838	(1-3)	(1-3)	(1-3)	(1-3)	(4-6)	11	25	28	53	63	61	63	86	116	84	92	85	49	(7-9)
徳島県立中央病院	478	0	(1-3)	0	(1-3)	(1-3)	(1-3)	(4-6)	(1-3)	(7-9)	28	32	28	53	74	57	60	63	42	16
徳島赤十字病院	503	0	(1-3)	0	0	0	(4-6)	10	(7-9)	21	25	26	19	52	72	62	67	68	42	26
徳島市民病院	391	0	(1-3)	0	(1-3)	(1-3)	12	17	(7-9)	23	34	25	22	29	47	50	27	46	31	16
徳島県立三好病院	127	0	0	0	0	0	0	0	(1-3)	0	(1-3)	(4-6)	10	11	17	15	10	23	21	11



付表4 登録数:施設、症例区分別

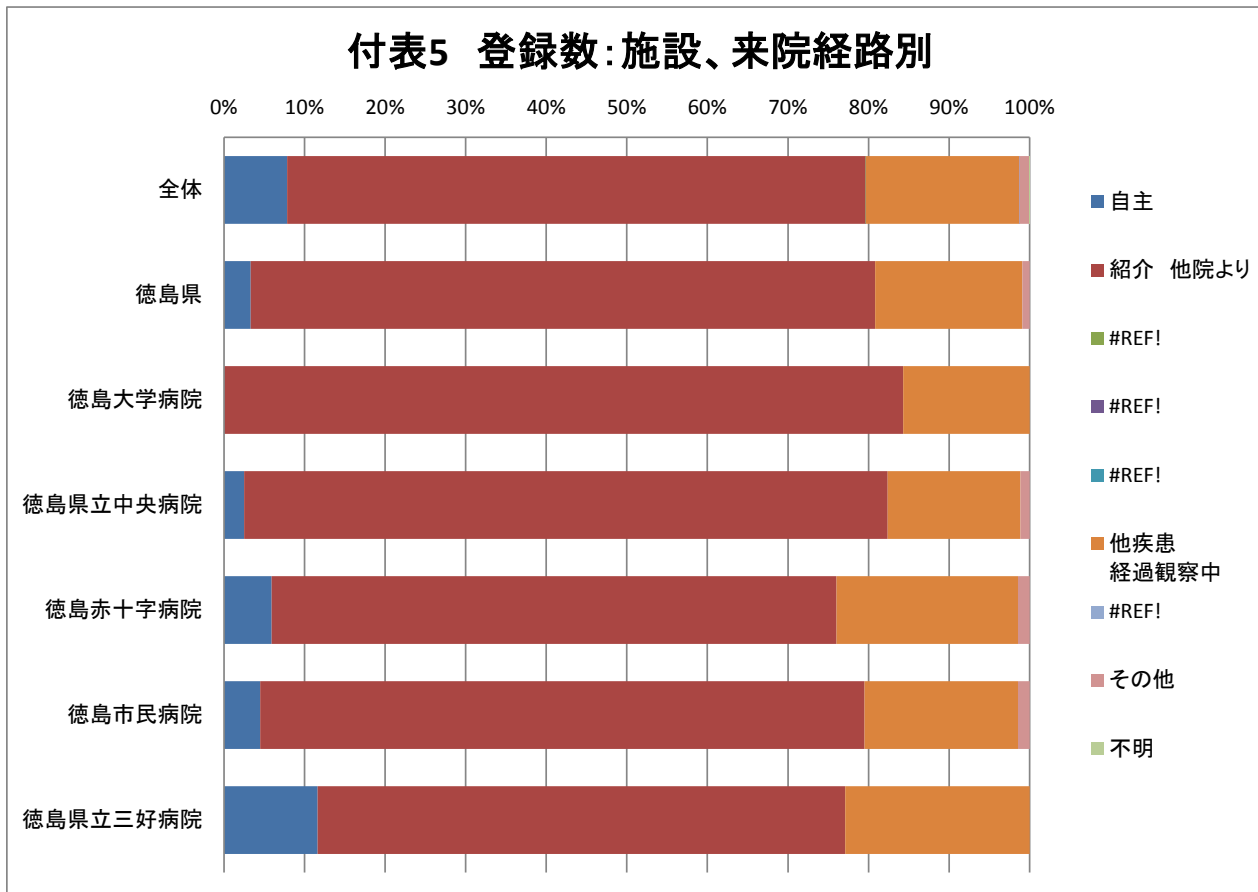
	総数	診断のみ	自施設診断 自施設治療開	自施設診断 自施設治療継	他施設診断 自施設治療開	他施設にて 自施設治療継	初回治療終了 後
全体	712,201	42,302	438,978	1,124	153,312	23,838	52,647
徳島県	5,516	372	3,645	(7-9)	990	241	261
徳島大学病院	1,942	59	1,201	0	486	86	110
徳島県立中央病院	1,243	112	855	0	177	61	38
徳島赤十字病院	1,251	104	888	0	195	35	29
徳島市民病院	756	61	510	(1-3)	106	31	45
徳島県立三好病院	324	36	191	(4-6)	26	28	39

付表4 登録数:施設、症例区分別



付表5 登録数:施設、来院経路別

	総数	自主	紹介 他院より	他疾患 経過観察中	その他	不明
全体	712,201	55,803	511,176	136,118	8,910	194
徳島県	5,516	182	4,277	1,008	49	0
徳島大学病院	1,942	(4-6)	1,631	304	(1-3)	0
徳島県立中央病院	1,243	31	993	205	14	0
徳島赤十字病院	1,251	74	877	282	18	0
徳島市民病院	756	34	567	144	11	0
徳島県立三好病院	324	37	209	73	(4-6)	0

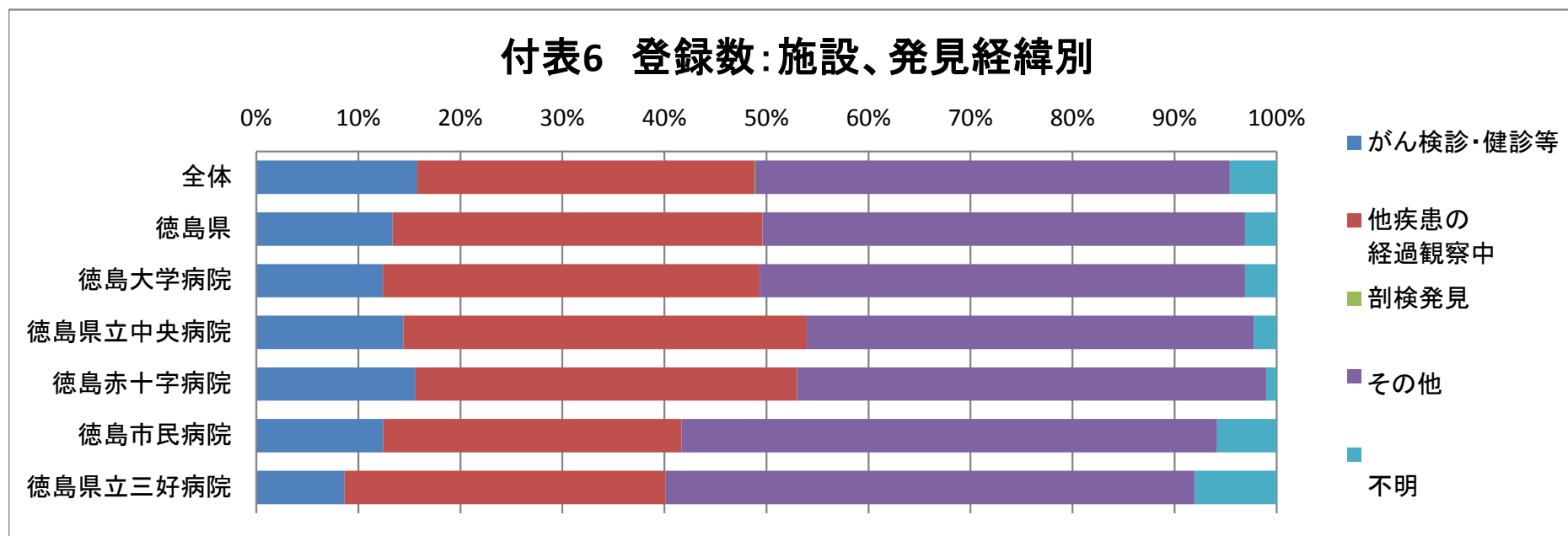




付表6 登録数:施設、発見経緯別

	総数	がん検診・健診等	他疾患の 経過観察中	剖検発見	その他口	不明
全体	712,201	112,324	235,862	46	331,376	32,593
徳島県	5,516	737	1,999	(1-3)	2,608	171
徳島大学病院	1,942	241	717	0	924	60
徳島県立中央病院	1,243	179	491	(1-3)	544	28
徳島赤十字病院	1,251	195	468	0	575	13
徳島市民病院	756	94	221	0	397	44
徳島県立三好病院	324	28	102	0	168	26

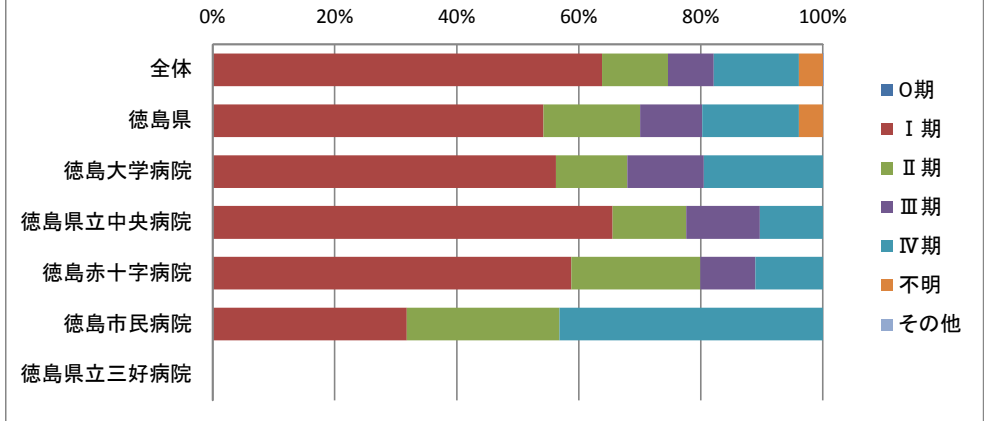
付表6 登録数:施設、発見経緯別



付表7-1-1 胃癌登録数(自施設初回治療、癌腫):施設、UICC-TNM分類 治療前ステージ別

	総数	0期	I期	II期	III期	IV期	不明	その他
全体	64,495	20	41,124	6,972	4,847	8,988	2,532	12
徳島県	531	0	288	84	54	84	21	0
徳島大学病院	132	0	72	15	16	25	(4-6)	0
徳島県立中央病院	125	0	76	14	14	12	(7-9)	0
徳島赤十字病院	203	0	117	42	18	22	(4-6)	0
徳島市民病院	50	0	14	11	(4-6)	19	(1-3)	0
徳島県立三好病院	21	0	(7-9)	(1-3)	(1-3)	(4-6)	(1-3)	0

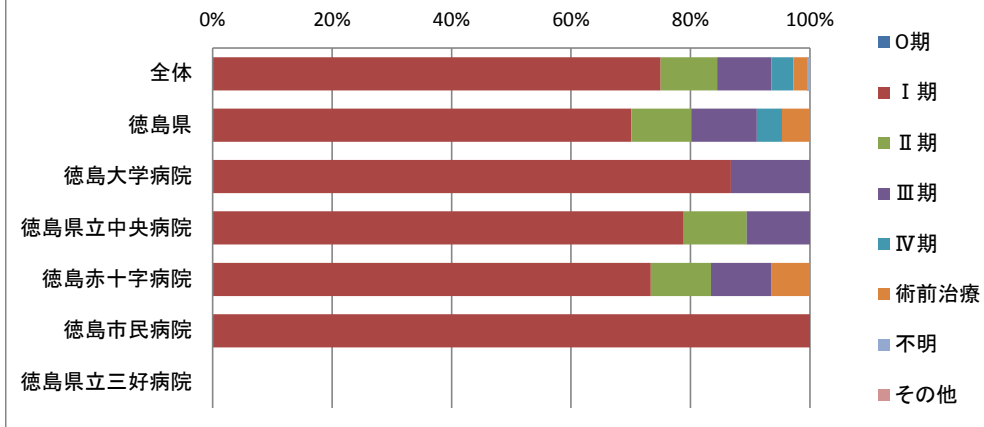
付表7-1-1 胃癌登録数(自施設初回治療、癌腫):施設、UICC-TNM分類 治療前ステージ別



付表7-1-2 胃癌登録数(自施設初回治療、癌腫、原発巣切除):施設、UICC-TNM分類 術後病理学的ステージ別

	総数	0期	I期	II期	III期	IV期	術前治療	不明	その他
全体	51,546	0	38,671	4,867	4,676	1,898	1,246	176	12
徳島県	428	0	300	43	47	18	20	0	0
徳島大学病院	95	0	72	(7-9)	11	(1-3)	(4-6)	0	0
徳島県立中央病院	112	0	82	11	11	(7-9)	(1-3)	0	0
徳島赤十字病院	175	0	124	17	17	(4-6)	11	0	0
徳島市民病院	33	0	13	(4-6)	(4-6)	(4-6)	(4-6)	0	0
徳島県立三好病院	13	0	(7-9)	(1-3)	(1-3)	0	0	0	0

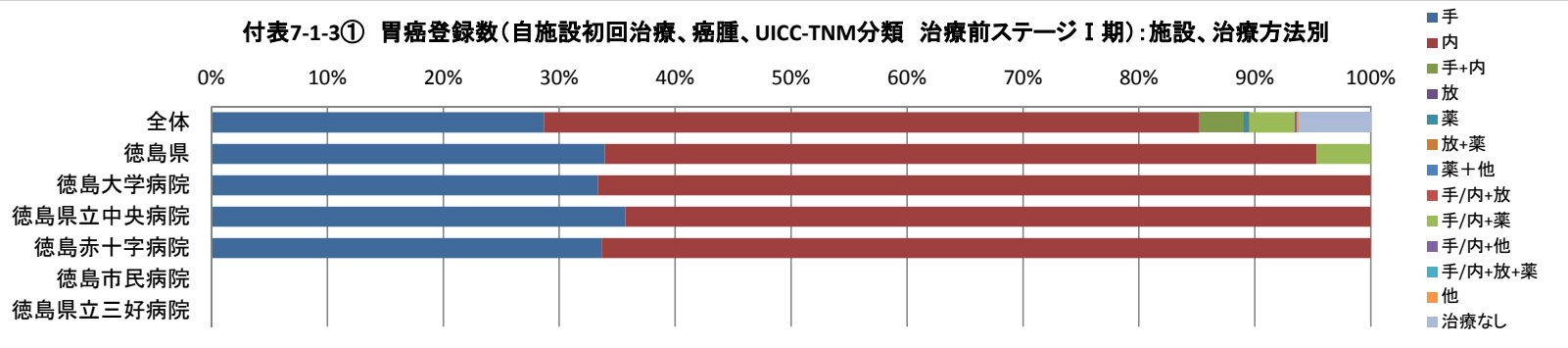
付表7-1-2 胃癌登録数(自施設初回治療、癌腫、原発巣切除):施設、UICC-TNM分類 術後病理学的ステージ別



付表7-1-3① 胃癌登録数(自施設初回治療、癌腫、UICC-TNM分類 治療前ステージⅠ期):施設、治療方法別

	総数	手	内	手+内	放	薬	放+薬	薬+他	手/内+放	手/内+薬	手/内+他	手/内+放+薬	他	治療なし
全体	41,124	11,784	23,247	1,590	(7-9)	166	11	(1-3)	(1-3)	1,640	43	(7-9)	51	2,573
徳島県	288	94	170	(1-3)	0	(1-3)	0	0	0	13	0	0	0	(7-9)
徳島大学病院	72	22	44	0	0	(1-3)	0	0	0	(4-6)	0	0	0	(1-3)
徳島県立中央病院	76	25	45	(1-3)	0	0	0	0	0	(1-3)	0	0	0	0
徳島赤十字病院	117	36	71	0	0	0	0	0	0	(4-6)	0	0	0	(4-6)
徳島市民病院	14	(7-9)	(1-3)	0	0	0	0	0	0	(1-3)	0	0	0	(1-3)
徳島県立三好病院	(7-9)	(1-3)	(7-9)	0	0	0	0	0	0	0	0	0	0	0

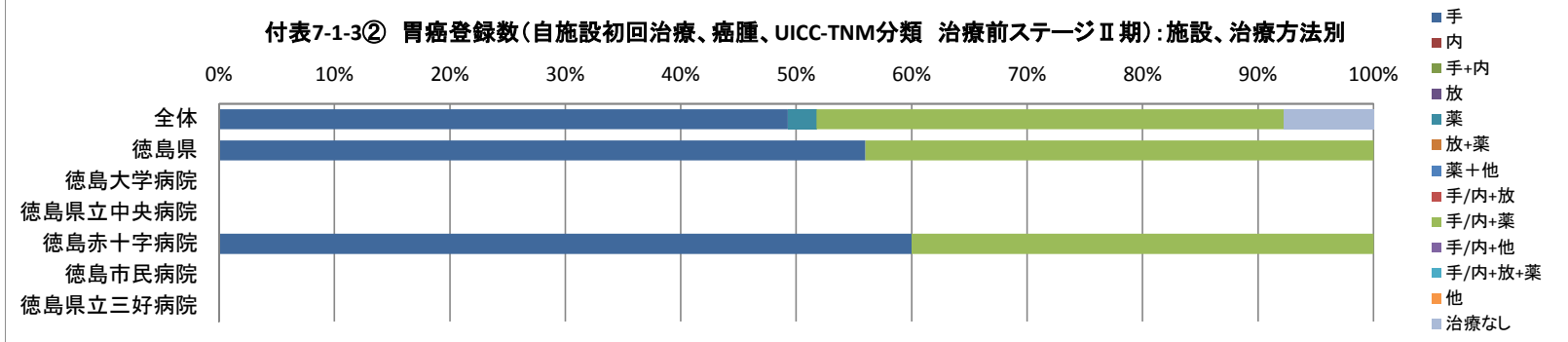
付表7-1-3① 胃癌登録数(自施設初回治療、癌腫、UICC-TNM分類 治療前ステージⅠ期):施設、治療方法別



付表7-1-3② 胃癌登録数(自施設初回治療、癌腫、UICC-TNM分類 治療前ステージⅡ期):施設、治療方法別

	総数	手	内	手+内	放	薬	放+薬	薬+他	手/内+放	手/内+薬	手/内+他	手/内+放+薬	他	治療なし
全体	6,972	3,411	(4-6)	(4-6)	(4-6)	173	(1-3)	(1-3)	(1-3)	2,803	(7-9)	(7-9)	7-9	537
徳島県	84	42	0	0	0	(1-3)	0	0	0	33	(1-3)	0	0	(1-3)
徳島大学病院	15	(4-6)	0	0	0	(4-6)	0	0	0	(4-6)	(1-3)	0	0	(1-3)
徳島県立中央病院	14	(7-9)	0	0	0	0	0	0	0	(7-9)	0	0	0	0
徳島赤十字病院	42	24	0	0	0	(1-3)	0	0	0	16	0	0	0	(1-3)
徳島市民病院	11	(4-6)	0	0	0	0	0	0	0	(4-6)	0	0	0	0
徳島県立三好病院	(1-3)	(1-3)	0	0	0	0	0	0	0	0	0	0	0	0

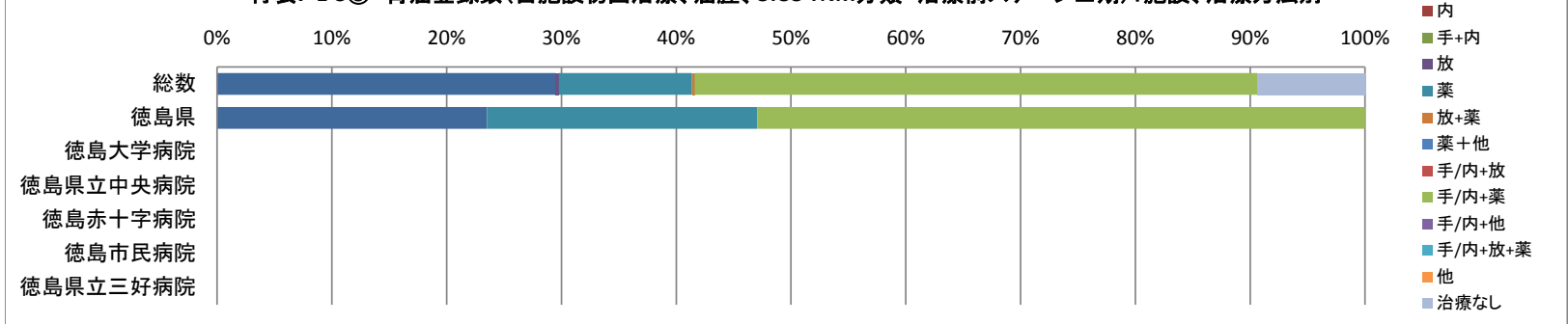
付表7-1-3② 胃癌登録数(自施設初回治療、癌腫、UICC-TNM分類 治療前ステージⅡ期):施設、治療方法別



付表7-1-3③ 胃癌登録数(自施設初回治療、癌腫、UICC-TNM分類 治療前ステージⅢ期):施設、治療方法別

	総数	手	内	手+内	放	薬	放+薬	薬+他	手/内+放	手/内+薬	手/内+他	手/内+放+薬	他	治療なし
総数	4,847	1,421	(4-6)	0	14	558	12	(4-6)	(1-3)	2,362	0	(7-9)	7-9)	451
徳島県	54	12	0	0	0	12	0	0	0	27	0	0	0	(1-3)
徳島大学病院	16	(4-6)	0	0	0	(4-6)	0	0	0	(7-9)	0	0	0	0
徳島県立中央病院	14	(4-6)	0	0	0	(1-3)	0	0	0	(7-9)	0	0	0	0
徳島赤十字病院	18	(1-3)	0	0	0	(4-6)	0	0	0	(7-9)	0	0	0	(1-3)
徳島市民病院	(4-6)	0	0	0	0	(1-3)	0	0	0	(4-6)	0	0	0	0
徳島県立三好病院	(1-3)	0	0	0	0	0	0	0	0	0	0	0	0	(1-3)

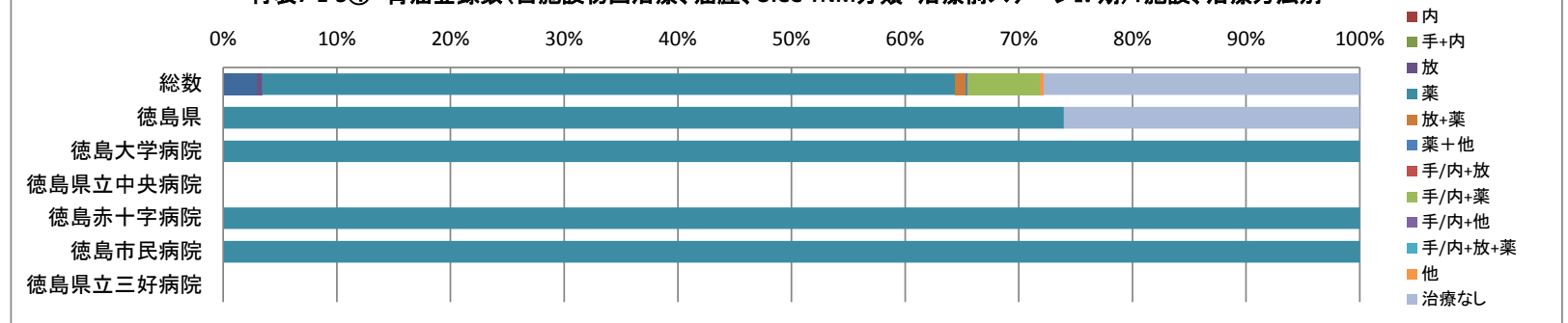
付表7-1-3③ 胃癌登録数(自施設初回治療、癌腫、UICC-TNM分類 治療前ステージⅢ期):施設、治療方法別



付表7-1-3④ 胃癌登録数(自施設初回治療、癌腫、UICC-TNM分類 治療前ステージⅣ期):施設、治療方法別

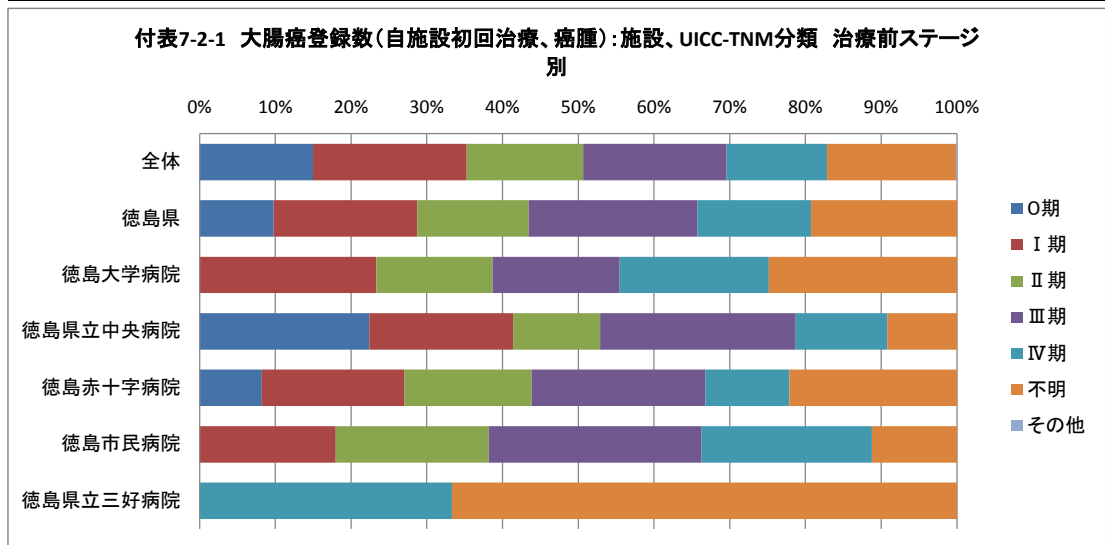
	総数	手	内	手+内	放	薬	放+薬	薬+他	手/内+放	手/内+薬	手/内+他	手/内+放+薬	他	治療なし
総数	8,988	263	(7-9)	(1-3)	42	5,466	87	14	(7-9)	573	0	(7-9)	24	2,494
徳島県	84	(4-6)	0	0	0	54	(1-3)	0	0	(4-6)	0	0	0	19
徳島大学病院	25	0	0	0	0	22	(1-3)	0	0	0	0	0	0	(1-3)
徳島県立中央病院	12	(1-3)	0	0	0	(4-6)	0	0	0	0	0	0	0	(1-3)
徳島赤十字病院	22	0	0	0	0	13	0	0	0	(1-3)	0	0	0	(4-6)
徳島市民病院	19	(1-3)	0	0	0	11	0	0	0	(1-3)	0	0	0	(4-6)
徳島県立三好病院	(4-6)	0	0	0	0	(1-3)	0	0	0	0	0	0	0	(4-6)

付表7-1-3④ 胃癌登録数(自施設初回治療、癌腫、UICC-TNM分類 治療前ステージⅣ期):施設、治療方法別



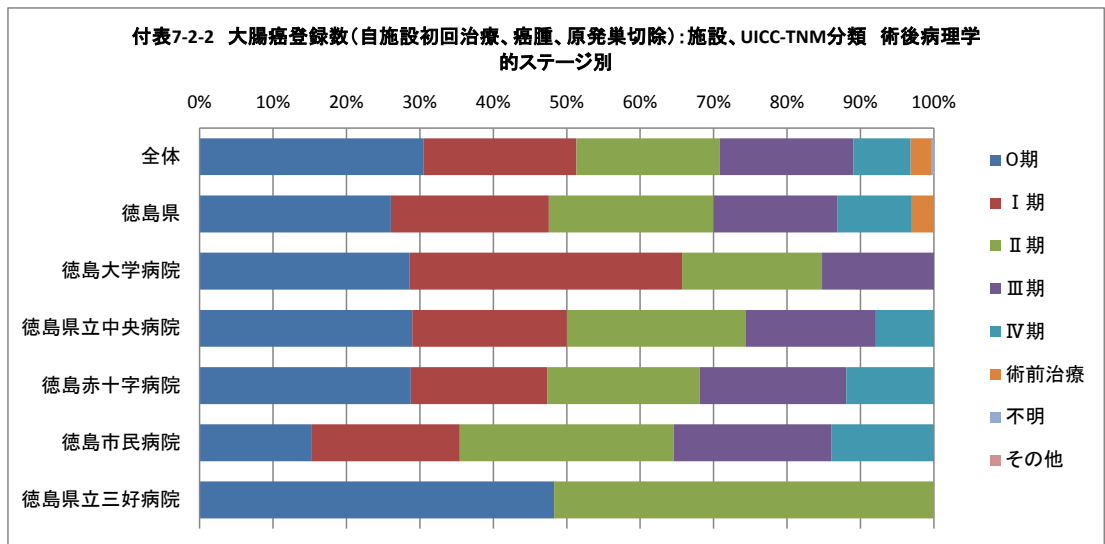
付表7-2-1 大腸癌登録数(自施設初回治療、癌腫):施設、UICC-TNM分類 治療前ステージ別

	総数	0期	I期	II期	III期	IV期	不明	その他
全体	86,008	12,876	17,454	13,222	16,315	11,388	14,686	67
徳島県	706	69	134	104	157	106	136	0
徳島大学病院	141	(4-6)	32	21	23	27	34	0
徳島県立中央病院	174	39	33	20	45	21	16	0
徳島赤十字病院	244	20	46	41	56	27	54	0
徳島市民病院	95	(4-6)	16	18	25	20	10	0
徳島県立三好病院	52	0	(7-9)	(4-6)	(7-9)	11	22	0



付表7-2-2 大腸癌登録数(自施設初回治療、癌腫、原発巣切除):施設、UICC-TNM分類 術後病理学的ステージ別

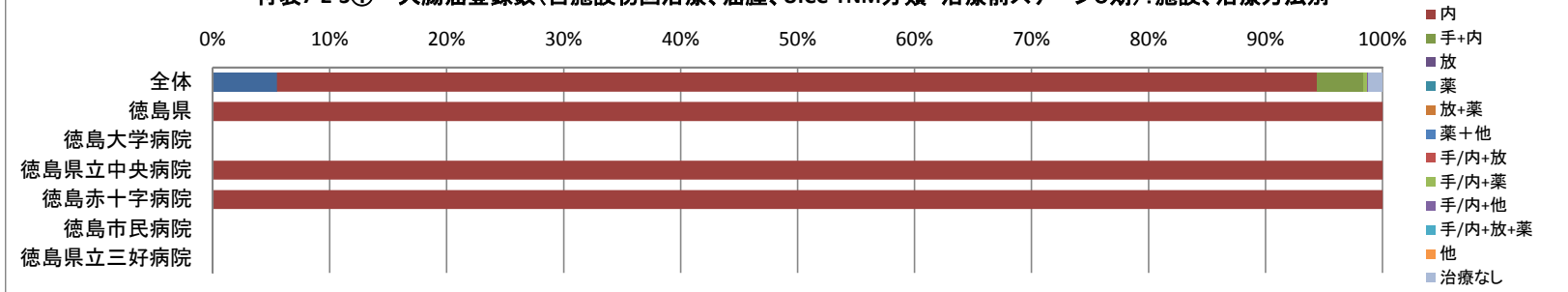
	総数	0期	I期	II期	III期	IV期	術前治療	不明	その他
全体	76,996	23,507	16,012	14,995	14,022	6,015	2,192	246	(7-9)
徳島県	634	165	136	142	107	64	19	(1-3)	0
徳島大学病院	120	30	39	20	16	(7-9)	(4-6)	0	0
徳島県立中央病院	160	44	32	37	27	12	(7-9)	(1-3)	0
徳島赤十字病院	230	65	42	47	45	27	(4-6)	0	0
徳島市民病院	81	12	16	23	17	11	(1-3)	0	0
徳島県立三好病院	43	14	(7-9)	15	(1-3)	(4-6)	0	0	0



付表7-2-3① 大腸癌登録数(自施設初回治療、癌腫、UICC-TNM分類 治療前ステージ0期):施設、治療方法別

	総数	手	内	手+内	放	薬	放+薬	薬+他	手/内+放	手/内+薬	手/内+他	手/内+放+薬	他	治療なし
全体	12,876	706	11,443	508	0	(1-3)	0	0	(1-3)	43	16	(4-6)	1-3	151
徳島県	69	(1-3)	61	(4-6)	0	0	0	0	0	0	0	0	0	0
徳島大学病院	(4-6)	0	(4-6)	0	0	0	0	0	0	0	0	0	0	0
徳島県立中央病院	39	0	35	(4-6)	0	0	0	0	0	0	0	0	0	0
徳島赤十字病院	20	(1-3)	17	(1-3)	0	0	0	0	0	0	0	0	0	0
徳島市民病院	(4-6)	(1-3)	(4-6)	0	0	0	0	0	0	0	0	0	0	0
徳島県立三好病院	0	0	0	0	0	0	0	0	0	0	0	0	0	0

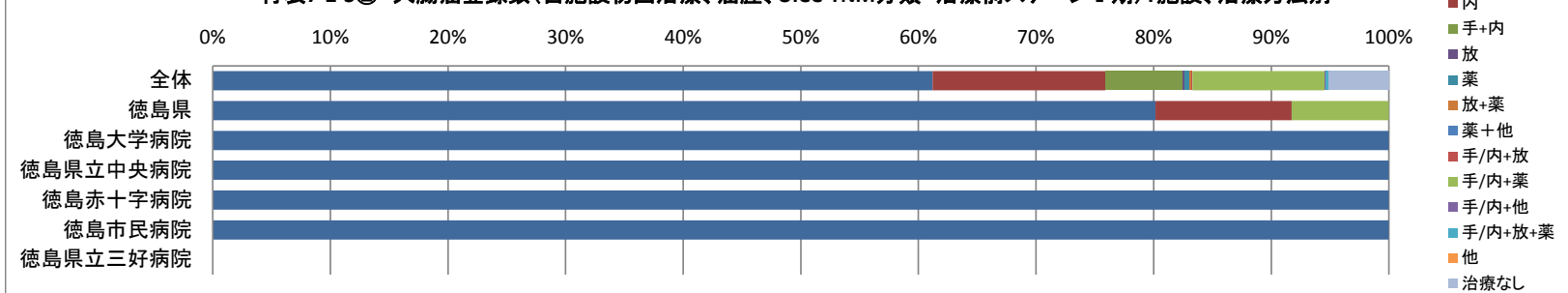
付表7-2-3① 大腸癌登録数(自施設初回治療、癌腫、UICC-TNM分類 治療前ステージ0期):施設、治療方法別



付表7-2-3② 大腸癌登録数(自施設初回治療、癌腫、UICC-TNM分類 治療前ステージI期):施設、治療方法別

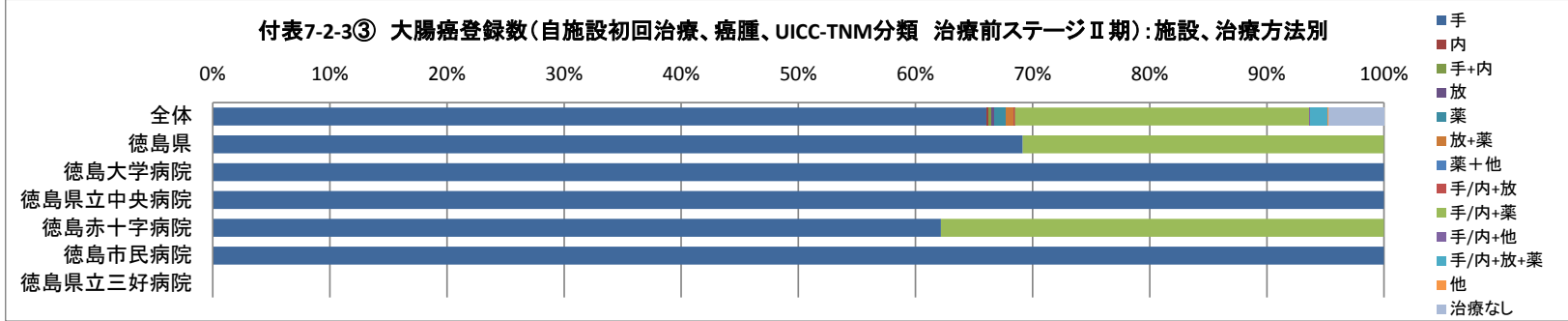
	総数	手	内	手+内	放	薬	放+薬	薬+他	手/内+放	手/内+薬	手/内+他	手/内+放+薬	他	治療なし
全体	17,454	10,678	2,563	1,156	18	80	27	(1-3)	10	1,963	16	46	(4-6)	891
徳島県	134	97	14	(4-6)	0	(1-3)	(1-3)	0	0	10	(1-3)	0	0	(4-6)
徳島大学病院	32	19	(4-6)	(1-3)	0	0	(1-3)	0	0	(1-3)	(1-3)	0	0	(1-3)
徳島県立中央病院	33	25	(1-3)	(1-3)	0	0	0	0	0	(1-3)	0	0	0	(1-3)
徳島赤十字病院	46	35	(1-3)	(1-3)	0	0	0	0	0	(7-9)	0	0	0	(1-3)
徳島市民病院	16	14	(1-3)	0	0	(1-3)	0	0	0	0	0	0	0	0
徳島県立三好病院	(7-9)	(4-6)	(1-3)	0	0	0	0	0	0	0	0	0	0	0

付表7-2-3② 大腸癌登録数(自施設初回治療、癌腫、UICC-TNM分類 治療前ステージI期):施設、治療方法別



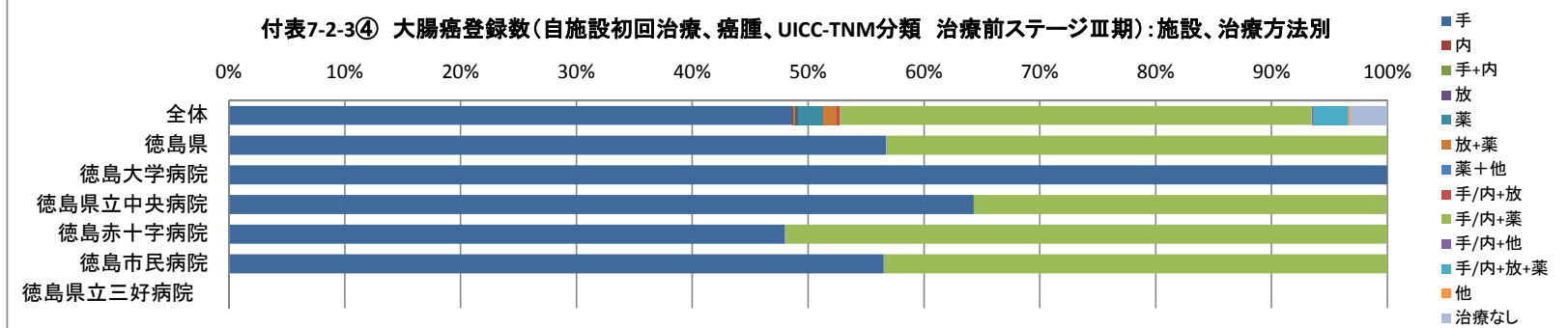
付表7-2-3③ 大腸癌登録数(自施設初回治療、癌腫、UICC-TNM分類 治療前ステージⅡ期):施設、治療方法別

	総数	手	内	手+内	放	薬	放+薬	薬+他	手/内+放	手/内+薬	手/内+他	手/内+放+薬	他	治療なし
全体	13,222	8,733	23	34	26	140	79	(1-3)	21	3,322	14	189	17	622
徳島県	104	65	(1-3)	0	(1-3)	0	(1-3)	0	0	29	(1-3)	(1-3)	0	(1-3)
徳島大学病院	21	12	0	0	0	0	0	0	0	(7-9)	(1-3)	(1-3)	0	0
徳島県立中央病院	20	13	(1-3)	0	0	0	0	0	0	(4-6)	0	(1-3)	0	(1-3)
徳島赤十字病院	41	23	0	0	(1-3)	0	0	0	0	14	0	(1-3)	0	(1-3)
徳島市民病院	18	14	0	0	0	0	(1-3)	0	0	(1-3)	0	0	0	0
徳島県立三好病院	(4-6)	(1-3)	0	0	0	0	0	0	0	(1-3)	0	0	0	0



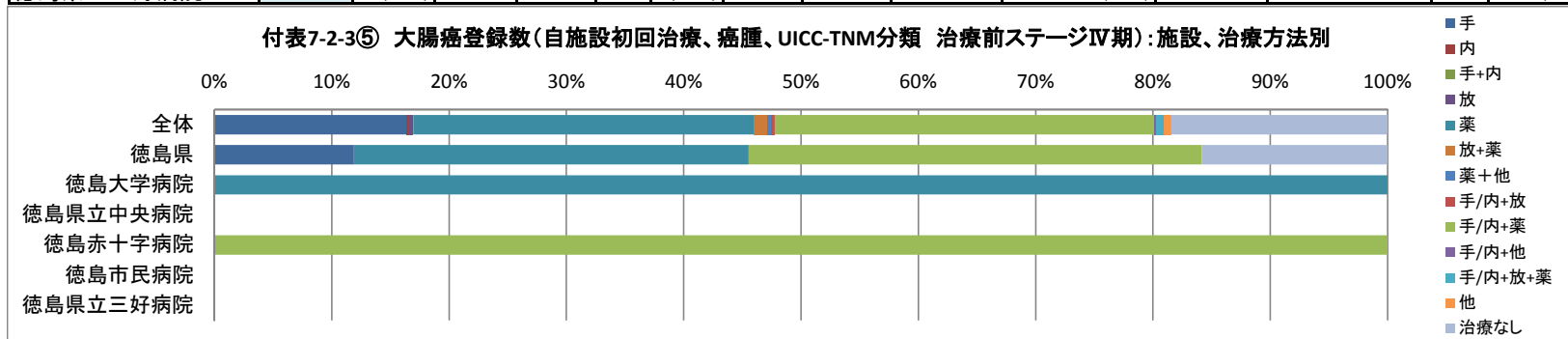
付表7-2-3④ 大腸癌登録数(自施設初回治療、癌腫、UICC-TNM分類 治療前ステージⅢ期):施設、治療方法別

	総数	手	内	手+内	放	薬	放+薬	薬+他	手/内+放	手/内+薬	手/内+他	手/内+放+薬	他	治療なし
全体	16,315	7,936	10	28	41	353	194	(4-6)	33	6,652	12	500	23	528
徳島県	157	80	0	0	(1-3)	(1-3)	(1-3)	0	0	61	0	(7-9)	0	(1-3)
徳島大学病院	23	10	0	0	(1-3)	(1-3)	0	0	0	(7-9)	0	(1-3)	0	0
徳島県立中央病院	45	27	0	0	0	(1-3)	0	0	0	15	0	0	0	(1-3)
徳島赤十字病院	56	24	0	0	0	0	(1-3)	0	0	26	0	(4-6)	0	(1-3)
徳島市民病院	25	13	0	0	0	0	(1-3)	0	0	10	0	(1-3)	0	0
徳島県立三好病院	(7-9)	(4-6)	0	0	0	(1-3)	0	0	0	(1-3)	0	0	0	0



付表7-2-3⑤ 大腸癌登録数(自施設初回治療、癌腫、UICC-TNM分類 治療前ステージIV期):施設、治療方法別

	総数	手	内	手+内	放	薬	放+薬	薬+他	手/内+放	手/内+薬	手/内+他	手/内+放+薬	他	治療なし
全体	11,388	1,864	19	(4-6)	47	3,305	133	36	32	3,679	21	79	66	2,102
徳島県	106	12	0	0	0	34	(1-3)	0	0	39	0	(1-3)	(1-3)	16
徳島大学病院	27	(1-3)	0	0	0	16	(1-3)	0	0	(7-9)	0	0	0	0
徳島県立中央病院	21	(1-3)	0	0	0	(4-6)	(1-3)	0	0	(7-9)	0	0	(1-3)	(1-3)
徳島赤十字病院	27	(4-6)	0	0	0	(4-6)	0	0	0	15	0	0	0	(4-6)
徳島市民病院	20	(1-3)	0	0	0	(4-6)	0	0	0	(4-6)	0	(1-3)	(1-3)	(4-6)
徳島県立三好病院	11	(1-3)	0	0	0	(1-3)	0	0	0	(1-3)	0	0	0	(4-6)

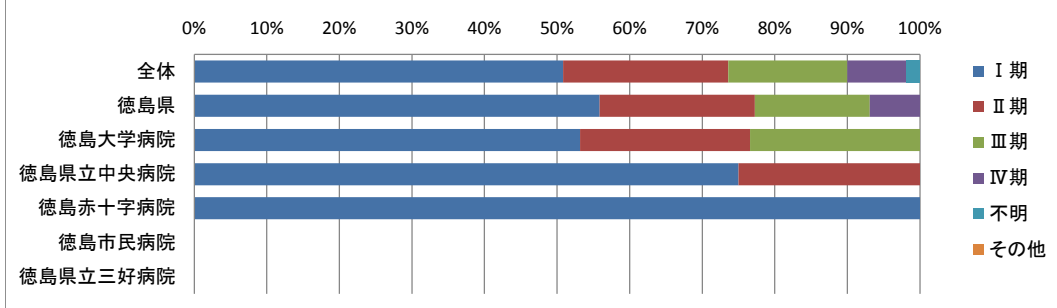




付表7-3-1① 肝癌登録数(自施設初回治療、癌腫):施設、UICC-TNM分類 治療前ステージ別

	総数	I期	II期	III期	IV期	不明	その他
全体	14,604	7,425	3,320	2,401	1,183	275	0
徳島県	147	81	31	23	10	(1-3)	0
徳島大学病院	51	25	11	11	(4-6)	0	0
徳島県立中央病院	62	39	13	(4-6)	(1-3)	(1-3)	0
徳島赤十字病院	24	11	(4-6)	(4-6)	(1-3)	0	0
徳島市民病院	(7-9)	(4-6)	0	(1-3)	0	0	0
徳島県立三好病院	(1-3)	(1-3)	(1-3)	0	(1-3)	0	0

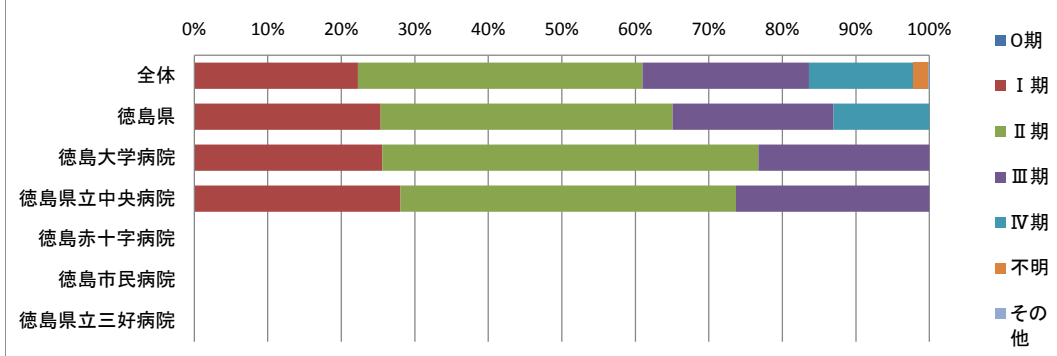
付表7-3-1① 肝癌登録数(自施設初回治療、癌腫):施設、UICC-TNM分類 治療前ステージ別



付表7-3-1② 肝癌登録数(自施設初回治療、癌腫):施設、取扱い規約分類ステージ別

	総数	0期	I期	II期	III期	IV期	不明	その他
全体	14,604	0	3,253	5,650	3,311	2,074	299	17
徳島県	147	0	37	58	32	19	(1-3)	0
徳島大学病院	51	0	11	22	10	(7-9)	0	0
徳島県立中央病院	62	0	16	26	15	(4-6)	(1-3)	0
徳島赤十字病院	24	0	(7-9)	(4-6)	(7-9)	(4-6)	0	0
徳島市民病院	(7-9)	0	(1-3)	(1-3)	0	(1-3)	0	0
徳島県立三好病院	(1-3)	0	0	(1-3)	0	(1-3)	0	0

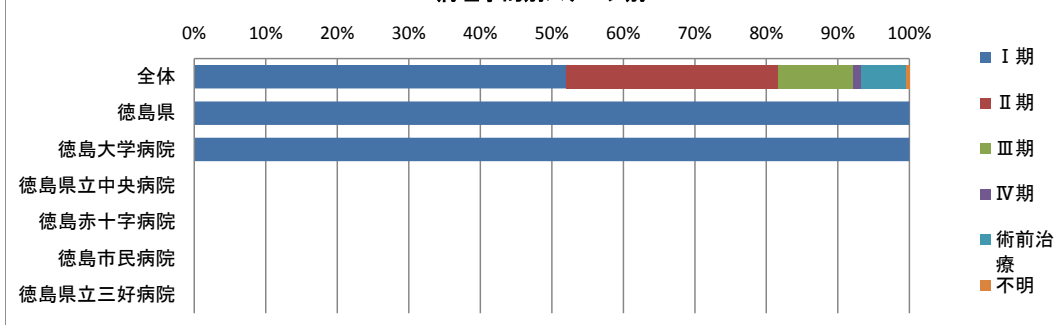
付表7-3-1② 肝癌登録数(自施設初回治療、癌腫):施設、取扱い規約分類ステージ別



付表7-3-2 肝癌登録数(自施設初回治療、癌腫、原発巣切除):施設、UICC-TNM分類 術後病理学的別ステージ別

	総数	I期	II期	III期	IV期	術前治療	不明	その他
全体	4,570	2,379	1,355	480	53	282	21	0
徳島県	25	14	(7-9)	(1-3)	0	(1-3)	0	0
徳島大学病院	14	10	(1-3)	(1-3)	(1-3)	0	0	0
徳島県立中央病院	(1-3)	0	(1-3)	0	0	0	0	0
徳島赤十字病院	(4-6)	(1-3)	(1-3)	0	0	(1-3)	0	0
徳島市民病院	(4-6)	(1-3)	(1-3)	0	0	0	0	0
徳島県立三好病院	0	0	0	0	0	0	0	0

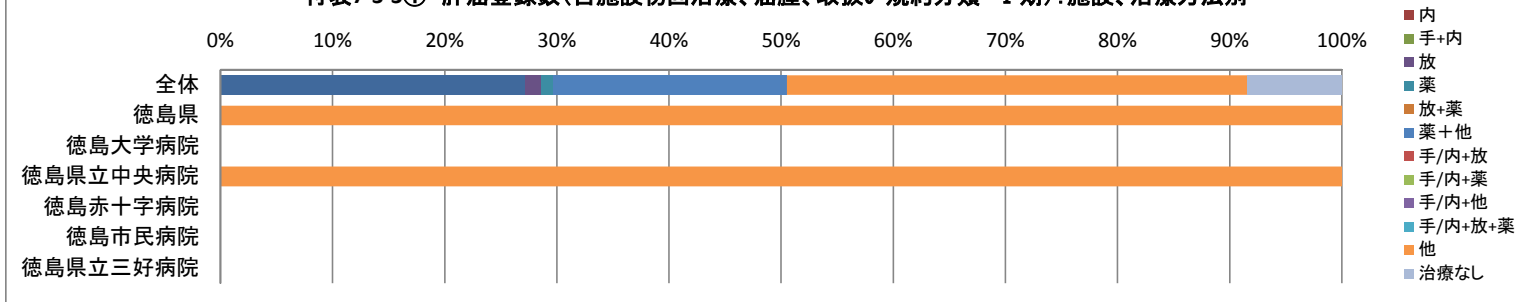
付表7-3-2 肝癌登録数(自施設初回治療、癌腫、原発巣切除):施設、UICC-TNM分類 術後病理学的別ステージ別



付表7-3-3① 肝癌登録数(自施設初回治療、癌腫、取扱い規約分類 I期):施設、治療方法別

	総数	手	内	手+内	放	薬	放+薬	薬+他	手/内+放	手/内+薬	手/内+他	手/内+放+薬	他	治療なし
全体	3,253	880	(1-3)	0	45	35	(1-3)	675	(1-3)	(4-6)	(7-9)	0	1,329	272
徳島県	37	(7-9)	0	0	0	0	0	(4-6)	0	0	0	0	23	(1-3)
徳島大学病院	11	(1-3)	0	0	0	0	0	0	0	0	0	0	(7-9)	0
徳島県立中央病院	16	0	0	0	0	0	0	(1-3)	0	0	0	0	14	(1-3)
徳島赤十字病院	(7-9)	(1-3)	0	0	0	0	0	(4-6)	0	0	0	0	0	0
徳島市民病院	(1-3)	(1-3)	0	0	0	0	0	0	0	0	0	0	(1-3)	0
徳島県立三好病院	0	0	0	0	0	0	0	0	0	0	0	0	0	0

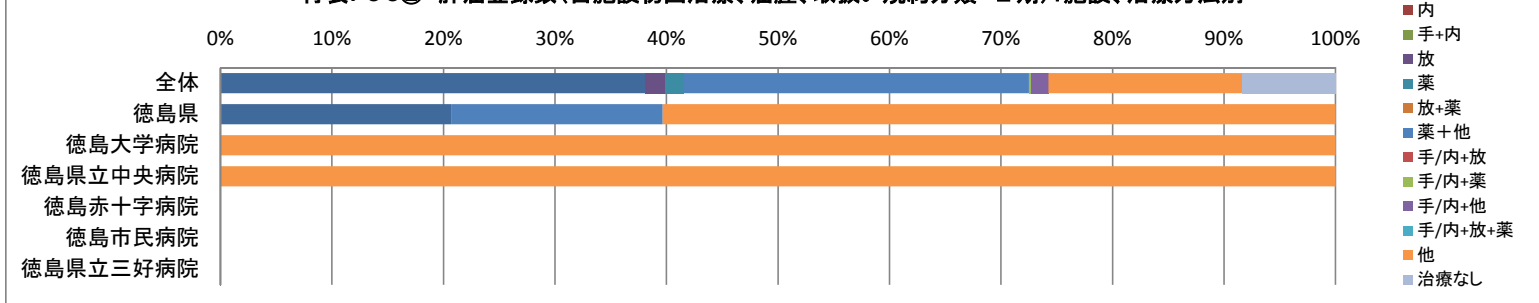
付表7-3-3① 肝癌登録数(自施設初回治療、癌腫、取扱い規約分類 I期):施設、治療方法別



付表7-3-3② 肝癌登録数(自施設初回治療、癌腫、取扱い規約分類 II期):施設、治療方法別

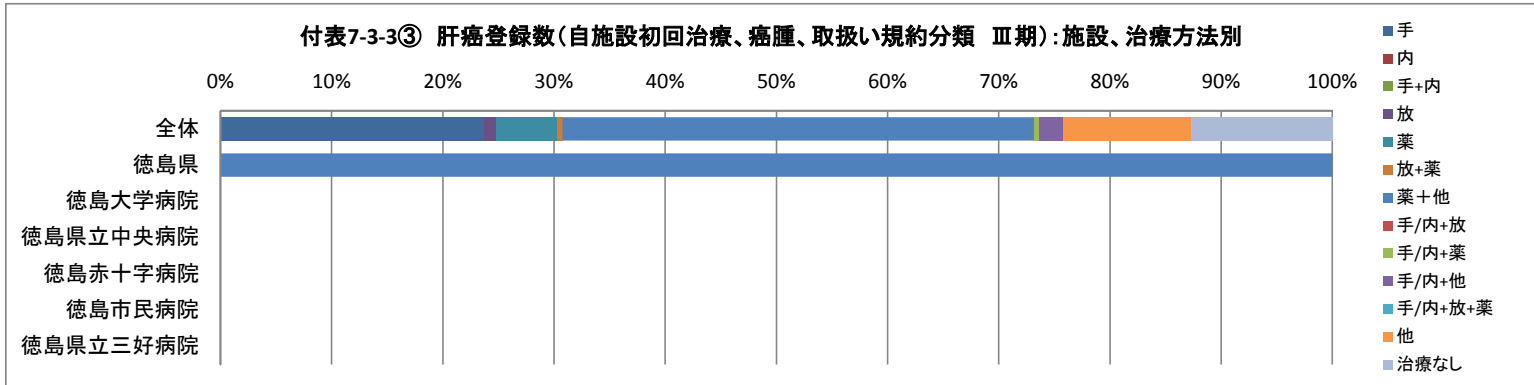
	総数	手	内	手+内	放	薬	放+薬	薬+他	手/内+放	手/内+薬	手/内+他	手/内+放+薬	他	治療なし
全体	5,650	2,149	(1-3)	0	104	92	(4-6)	1,746	(1-3)	11	88	0	980	473
徳島県	58	12	0	0	0	0	0	11	0	0	0	0	35	0
徳島大学病院	22	(7-9)	0	0	0	0	0	(1-3)	0	(1-3)	0	0	12	0
徳島県立中央病院	26	(1-3)	0	0	0	0	0	(1-3)	0	0	0	0	23	0
徳島赤十字病院	(4-6)	(1-3)	0	0	0	0	0	(4-6)	0	0	0	0	0	0
徳島市民病院	(1-3)	(1-3)	0	0	0	0	0	0	0	0	0	0	0	0
徳島県立三好病院	(1-3)	0	0	0	0	0	0	0	0	0	0	0	0	0

付表7-3-3② 肝癌登録数(自施設初回治療、癌腫、取扱い規約分類 II期):施設、治療方法別



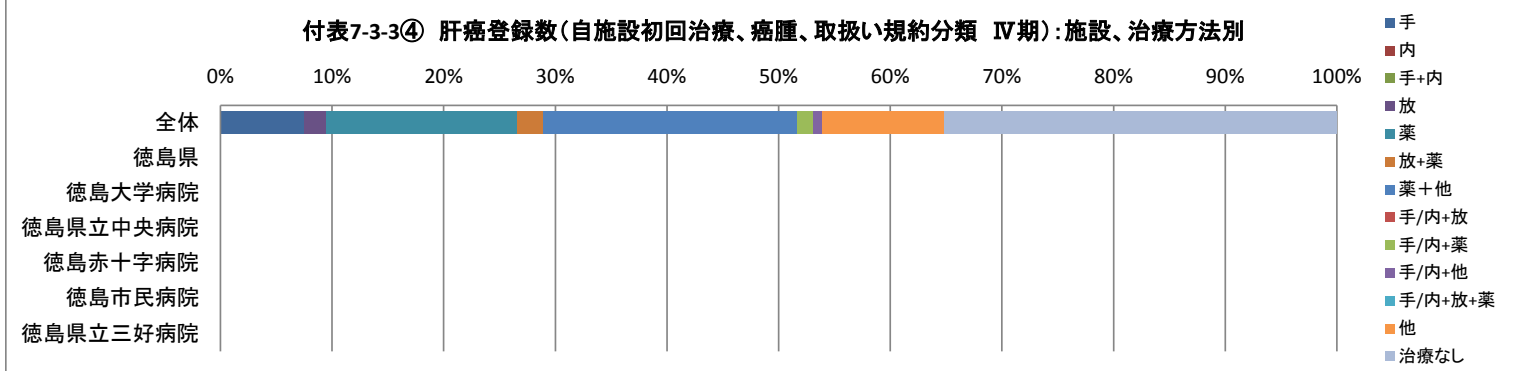
付表7-3-3③ 肝癌登録数(自施設初回治療、癌腫、取扱い規約分類 Ⅲ期):施設、治療方法別

	総数	手	内	手+内	放	薬	放+薬	薬+他	手/内+放	手/内+薬	手/内+他	手/内+放+薬	他	治療なし
全体	3,311	785	0	0	35	183	15	1,404	(1-3)	14	72	0	379	422
徳島県	32	(1-3)	0	0	0	(1-3)	(1-3)	16	0	0	0	0	(7-9)	(1-3)
徳島大学病院	10	(1-3)	0	0	0	(1-3)	0	(1-3)	0	0	0	0	(4-6)	0
徳島県立中央病院	15	(1-3)	0	0	0	0	(1-3)	(7-9)	0	0	0	0	(1-3)	(1-3)
徳島赤十字病院	(7-9)	(1-3)	0	0	0	0	0	(4-6)	0	0	0	0	(1-3)	0
徳島市民病院	0	0	0	0	0	0	0	0	0	0	0	0	0	0
徳島県立三好病院	0	0	0	0	0	0	0	0	0	0	0	0	0	0



付表7-3-3④ 肝癌登録数(自施設初回治療、癌腫、取扱い規約分類 Ⅳ期):施設、治療方法別

	総数	手	内	手+内	放	薬	放+薬	薬+他	手/内+放	手/内+薬	手/内+他	手/内+放+薬	他	治療なし
全体	2,074	156	0	0	40	354	47	471	(4-6)	29	17	(1-3)	227	726
徳島県	19	(1-3)	0	0	(1-3)	(1-3)	0	(4-6)	0	0	0	0	(1-3)	(4-6)
徳島大学病院	(7-9)	(1-3)	0	0	0	(1-3)	0	(1-3)	0	0	0	0	(1-3)	0
徳島県立中央病院	(4-6)	0	0	0	0	0	0	(4-6)	0	0	0	0	0	0
徳島赤十字病院	(4-6)	0	0	0	(1-3)	(1-3)	0	0	0	0	0	0	0	(1-3)
徳島市民病院	(1-3)	0	0	0	0	0	0	0	0	0	0	0	0	(1-3)
徳島県立三好病院	(1-3)	0	0	0	0	0	0	0	0	0	0	0	0	(1-3)

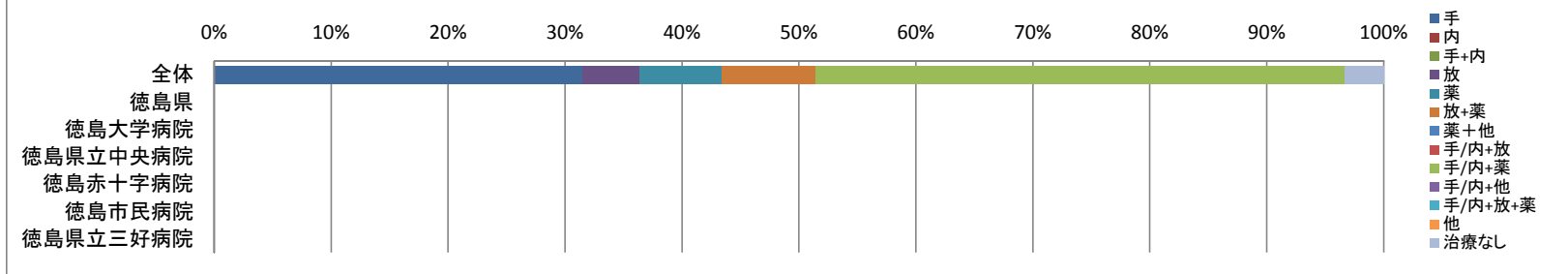




付表7-4①-3① 肺癌(小細胞がん)登録数(自施設初回治療、癌腫、UICC-TNM分類 治療前ステージⅠ期):施設、治療方法別

	総数	手	内	手+内	放	薬	放+薬	薬+他	手/内+放	手/内+薬	手/内+他	手/内+放+薬	他	治療なし
全体	584	181	0	0	28	40	46	0	0	260	0	(7-9)	(1-3)	19
徳島県	(4-6)	0	0	0	0	0	(1-3)	0	0	(1-3)	0	0	0	0
徳島大学病院	(1-3)	0	0	0	0	0	(1-3)	0	0	(1-3)	0	0	0	0
徳島県立中央病院	(1-3)	0	0	0	0	0	0	0	0	(1-3)	0	0	0	0
徳島赤十字病院	0	0	0	0	0	0	0	0	0	0	0	0	0	0
徳島市民病院	0	0	0	0	0	0	0	0	0	0	0	0	0	0
徳島県立三好病院	0	0	0	0	0	0	0	0	0	0	0	0	0	0

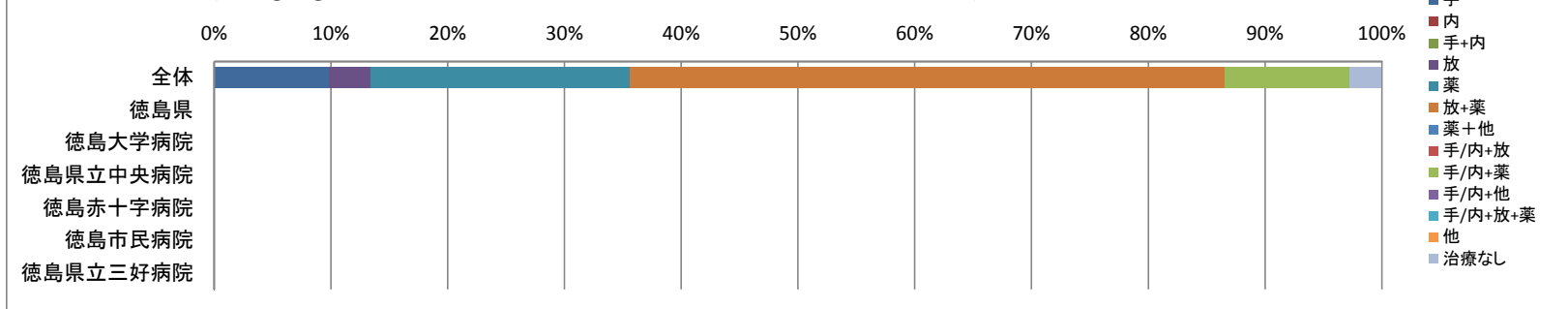
付表7-4①-3① 肺癌(小細胞がん)登録数(自施設初回治療、癌腫、UICC-TNM分類 治療前ステージⅠ期):施設、治療方法別



付表7-4①-3② 肺癌(小細胞がん)登録数(自施設初回治療、癌腫、UICC-TNM分類 治療前ステージⅡ期):施設、治療方法別

	総数	手	内	手+内	放	薬	放+薬	薬+他	手/内+放	手/内+薬	手/内+他	手/内+放+薬	他	治療なし
全体	371	36	0	0	13	81	186	0	0	39	0	(4-6)	0	10
徳島県	(4-6)	0	0	0	0	0	(1-3)	0	0	0	0	(1-3)	0	0
徳島大学病院	(1-3)	0	0	0	0	0	(1-3)	0	0	0	0	(1-3)	0	0
徳島県立中央病院	(1-3)	0	0	0	0	0	(1-3)	0	0	0	0	0	0	0
徳島赤十字病院	0	0	0	0	0	0	0	0	0	0	0	0	0	0
徳島市民病院	0	0	0	0	0	0	0	0	0	0	0	0	0	0
徳島県立三好病院	0	0	0	0	0	0	0	0	0	0	0	0	0	0

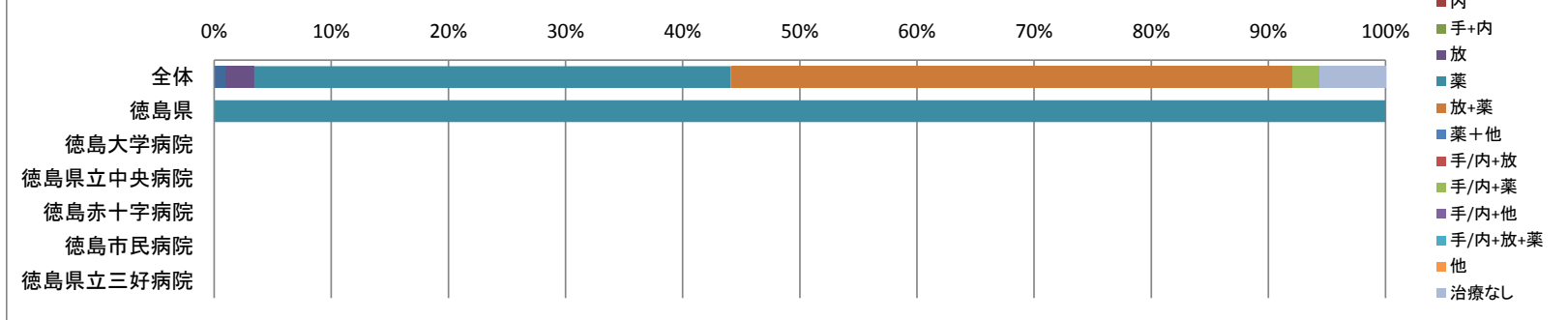
付表7-4①-3② 肺癌(小細胞がん)登録数(自施設初回治療、癌腫、UICC-TNM分類 治療前ステージⅡ期):施設、治療方法別



付表7-4①-3③ 肺癌(小細胞がん)登録数(自施設初回治療、癌腫、UICC-TNM分類 治療前ステージⅢ期):施設、治療方法別

	総数	手	内	手+内	放	薬	放+薬	薬+他	手/内+放	手/内+薬	手/内+他	手/内+放+薬	他	治療なし
全体	1,501	15	(1-3)	0	36	607	715	(1-3)	0	34	0	(4-6)	(1-3)	84
徳島県	19	0	0	0	0	13	(4-6)	0	0	(1-3)	0	0	0	(1-3)
徳島大学病院	(7-9)	0	0	0	0	(4-6)	(1-3)	0	0	0	0	0	0	0
徳島県立中央病院	(4-6)	0	0	0	0	(1-3)	(1-3)	0	0	0	0	0	0	0
徳島赤十字病院	(1-3)	0	0	0	0	(1-3)	0	0	0	(1-3)	0	0	0	0
徳島市民病院	(1-3)	0	0	0	0	(1-3)	(4-6)	0	0	(1-3)	0	0	0	(1-3)
徳島県立三好病院	(1-3)	0	0	0	0	(4-6)	(1-3)	0	0	0	0	0	0	(1-3)

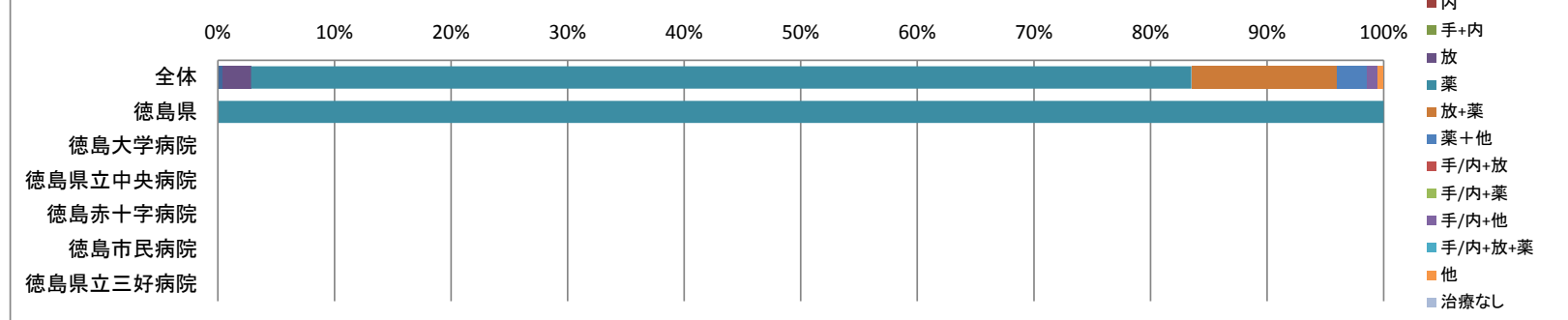
付表7-4①-3③ 肺癌(小細胞がん)登録数(自施設初回治療、癌腫、UICC-TNM分類 治療前ステージⅢ期):施設、治療方法別



付表7-4①-3④ 肺癌(小細胞がん)登録数(自施設初回治療、癌腫、UICC-TNM分類 治療前ステージⅣ期):施設、治療方法別

	総数	手	内	手+内	放	薬	放+薬	薬+他	手/内+放	手/内+薬	手/内+他	手/内+放+薬	他	治療なし
全体	3,267	12	0	0	70	2,313	359	73	(1-3)	(1-3)	27	0	14	(1-3)
徳島県	23	0	0	0	(1-3)	18	(4-6)	0	0	0	0	0	0	0
徳島大学病院	(7-9)	0	0	0	0	(4-6)	(1-3)	0	0	0	0	0	0	0
徳島県立中央病院	12	0	0	0	(1-3)	(7-9)	(1-3)	0	0	0	0	0	0	0
徳島赤十字病院	(1-3)	0	0	0	0	(1-3)	0	0	0	0	0	0	0	0
徳島市民病院	(1-3)	0	0	0	0	(1-3)	0	0	0	0	0	0	0	0
徳島県立三好病院	0	0	0	0	0	0	0	0	0	0	0	0	0	0

付表7-4①-3④ 肺癌(小細胞がん)登録数(自施設初回治療、癌腫、UICC-TNM分類 治療前ステージⅣ期):施設、治療方法別

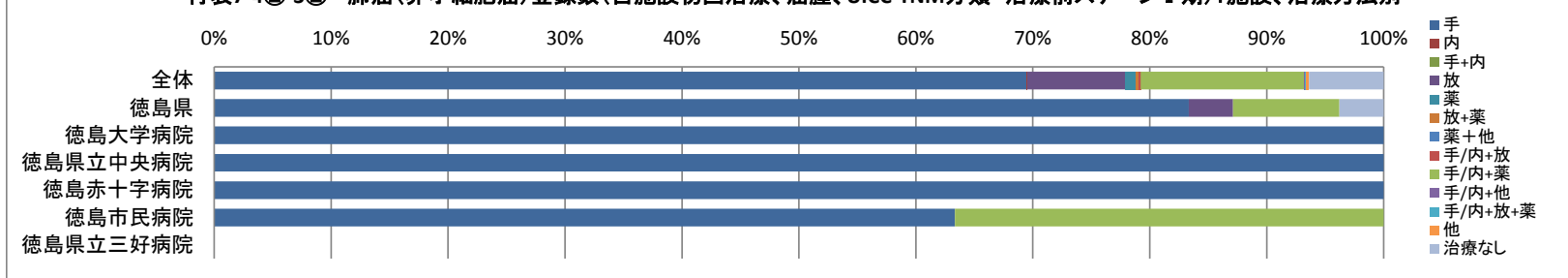




付表7-4②-3② 肺癌(非小細胞癌)登録数(自施設初回治療、癌腫、UICC-TNM分類 治療前ステージⅠ期):施設、治療方法別

	総数	手	内	手+内	放	薬	放+薬	薬+他	手/内+放	手/内+薬	手/内+他	手/内+放+薬	他	治療なし
全体	29,374	20,402	16	(1-3)	2,471	272	55	(1-3)	52	4,103	12	47	65	1,876
徳島県	268	220	0	0	10	(1-3)	0	0	(1-3)	24	0	(1-3)	0	10
徳島大学病院	106	86	0	0	(4-6)	0	0	0	0	(7-9)	0	(1-3)	0	(4-6)
徳島県立中央病院	74	64	0	0	(4-6)	(1-3)	0	0	(1-3)	(4-6)	0	0	0	(1-3)
徳島赤十字病院	53	48	0	0	0	0	0	0	0	(1-3)	0	0	0	(1-3)
徳島市民病院	31	19	0	0	0	(1-3)	0	0	0	11	0	0	0	0
徳島県立三好病院	(4-6)	(1-3)	0	0	0	0	0	0	0	0	0	0	0	(1-3)

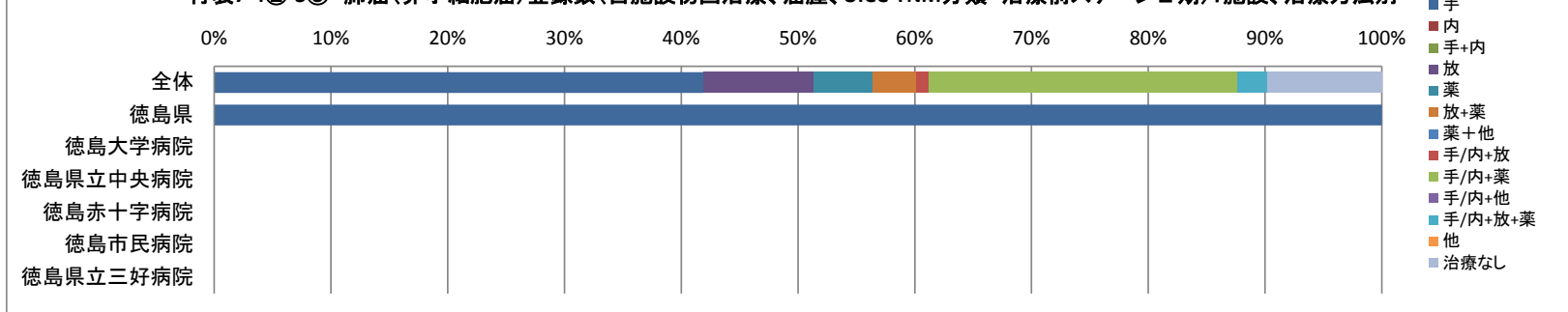
付表7-4②-3② 肺癌(非小細胞癌)登録数(自施設初回治療、癌腫、UICC-TNM分類 治療前ステージⅠ期):施設、治療方法別



付表7-4②-3③ 肺癌(非小細胞癌)登録数(自施設初回治療、癌腫、UICC-TNM分類 治療前ステージⅡ期):施設、治療方法別

	総数	手	内	手+内	放	薬	放+薬	薬+他	手/内+放	手/内+薬	手/内+他	手/内+放+薬	他	治療なし
全体	4,660	1,948	0	0	437	239	173	0	46	1,233	(4-6)	116	(4-6)	458
徳島県	32	14	0	0	(1-3)	(1-3)	(1-3)	0	(1-3)	(7-9)	0	0	0	(1-3)
徳島大学病院	13	(1-3)	0	0	(1-3)	(1-3)	0	0	0	(4-6)	0	0	0	0
徳島県立中央病院	12	(4-6)	0	0	0	(1-3)	(1-3)	0	(1-3)	(1-3)	0	0	0	0
徳島赤十字病院	(4-6)	(1-3)	0	0	0	0	0	0	0	(1-3)	0	0	0	0
徳島市民病院	0	0	0	0	0	0	0	0	0	0	0	0	0	0
徳島県立三好病院	(1-3)	(1-3)	0	0	0	0	0	0	0	0	0	0	0	(1-3)

付表7-4②-3③ 肺癌(非小細胞癌)登録数(自施設初回治療、癌腫、UICC-TNM分類 治療前ステージⅡ期):施設、治療方法別

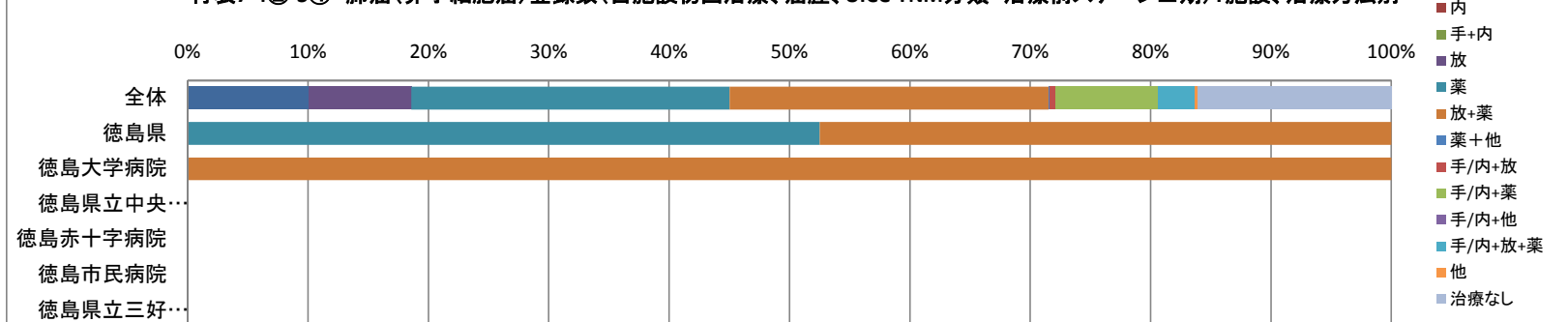




付表7-4②-3④ 肺癌(非小細胞癌)登録数(自施設初回治療、癌腫、UICC-TNM分類 治療前ステージⅢ期):施設、治療方法別

	総数	手	内	手+内	放	薬	放+薬	薬+他	手/内+放	手/内+薬	手/内+他	手/内+放+薬	他	治療なし
全体	8,565	859	0	0	732	2,263	2,269	11	42	724	(4-6)	262	22	1,377
徳島県	65	(4-6)	0	0	(4-6)	21	19	0	0	(4-6)	0	0	0	(7-9)
徳島大学病院	28	(1-3)	0	0	(4-6)	(7-9)	12	0	0	(1-3)	0	0	0	(1-3)
徳島県立中央病院	19	(1-3)	0	0	(1-3)	(4-6)	(4-6)	0	0	(1-3)	0	0	0	0
徳島赤十字病院	(7-9)	(1-3)	0	0	0	(4-6)	0	0	0	(1-3)	0	0	0	(1-3)
徳島市民病院	(4-6)	0	0	0	0	(1-3)	(1-3)	0	0	0	0	0	0	(1-3)
徳島県立三好病院	(4-6)	0	0	0	0	(1-3)	0	0	0	0	0	0	0	(1-3)

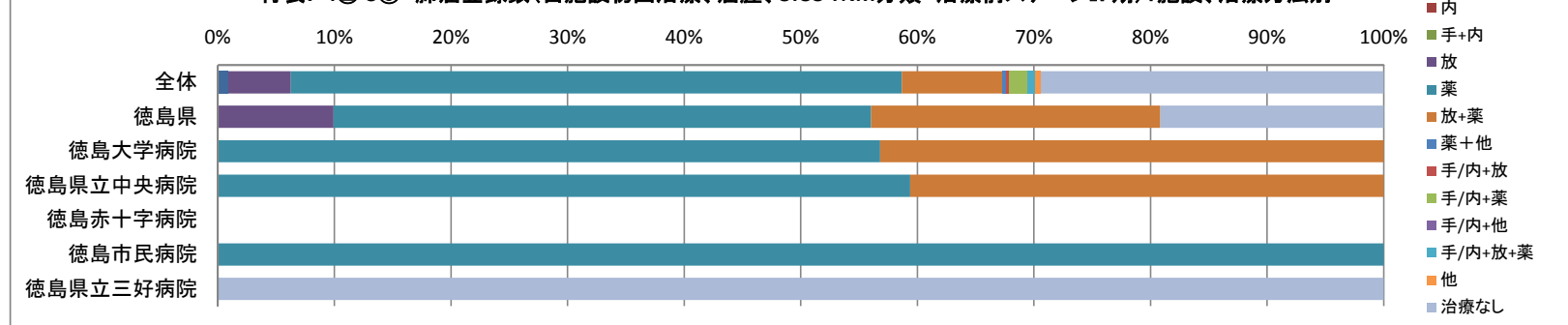
付表7-4②-3④ 肺癌(非小細胞癌)登録数(自施設初回治療、癌腫、UICC-TNM分類 治療前ステージⅢ期):施設、治療方法別



付表7-4②-3⑤ 肺癌登録数(自施設初回治療、癌腫、UICC-TNM分類 治療前ステージⅣ期):施設、治療方法別

	総数	手	内	手+内	放	薬	放+薬	薬+他	手/内+放	手/内+薬	手/内+他	手/内+放+薬	他	治療なし
全体	17,809	158	0	0	954	9,333	1,543	48	49	289	(4-6)	117	78	5,234
徳島県	149	(1-3)	0	0	14	65	35	0	0	(1-3)	0	(1-3)	(1-3)	27
徳島大学病院	57	0	0	0	(4-6)	25	19	0	0	(1-3)	0	(1-3)	(1-3)	(1-3)
徳島県立中央病院	39	0	0	0	(1-3)	19	13	0	0	0	0	(1-3)	0	(4-6)
徳島赤十字病院	15	0	0	0	(1-3)	(7-9)	(1-3)	0	0	0	0	0	0	(1-3)
徳島市民病院	21	(1-3)	0	0	(1-3)	10	(1-3)	0	0	0	0	0	0	(7-9)
徳島県立三好病院	17	0	0	0	(1-3)	(4-6)	0	0	0	0	0	0	0	11

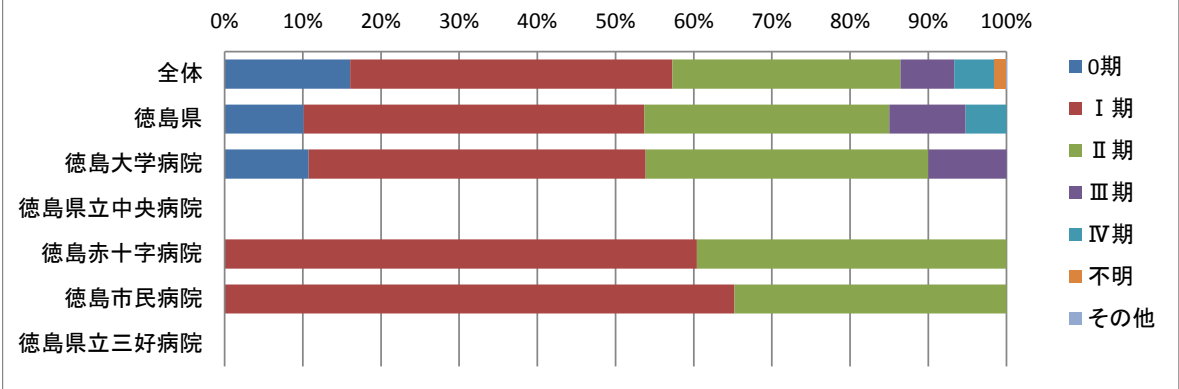
付表7-4②-3⑤ 肺癌登録数(自施設初回治療、癌腫、UICC-TNM分類 治療前ステージⅣ期):施設、治療方法別



付表7-5-1 乳癌登録数(自施設初回治療、癌腫):施設、UICC-TNM分類 治療前ステージ別

	総数	0期	I期	II期	III期	IV期	不明	その他
全体	55,026	8,836	22,684	16,053	3,776	2,820	841	16
徳島県	293	29	125	90	28	15	(4-6)	0
徳島大学病院	138	14	56	47	13	(7-9)	(1-3)	0
徳島県立中央病院	18	(1-3)	(7-9)	(4-6)	(1-3)	(1-3)	0	0
徳島赤十字病院	61	(4-6)	29	19	(4-6)	(1-3)	(1-3)	0
徳島市民病院	67	(7-9)	30	16	(7-9)	(1-3)	(1-3)	0
徳島県立三好病院	(7-9)	0	(1-3)	(1-3)	0	(1-3)	(1-3)	0

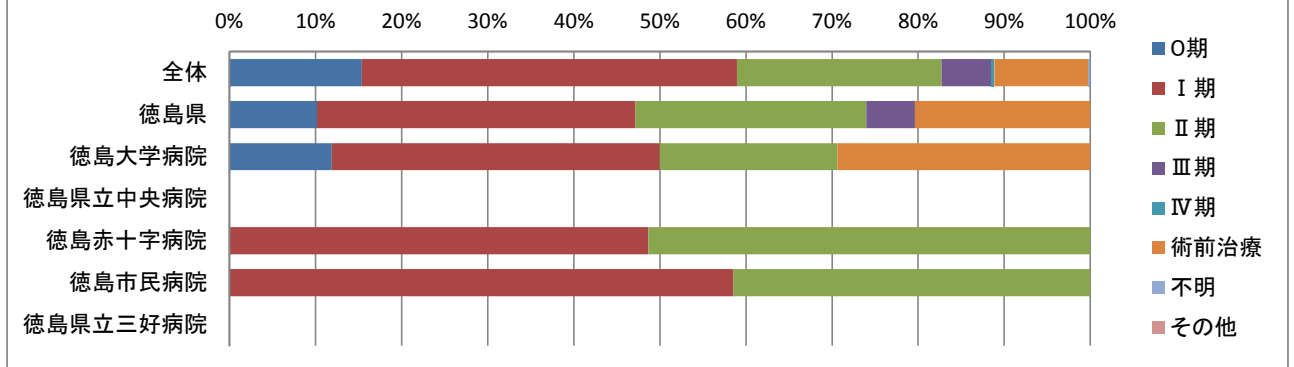
付表7-5-1 乳癌登録数(自施設初回治療、癌腫):施設、UICC-TNM分類 治療前ステージ別



付表7-5-2 乳癌登録数(自施設初回治療、癌腫、原発巣切除):施設、UICC-TNM分類術後病理学的ステージ別

	総数	0期	I期	II期	III期	IV期	術前治療	不明	その他
全体	47,824	7,354	20,836	11,361	2,776	165	5,218	107	(7-9)
徳島県	267	27	98	71	15	(1-3)	54	0	(1-3)
徳島大学病院	130	15	48	26	(4-6)	0	37	0	0
徳島県立中央病院	15	(1-3)	(4-6)	(7-9)	(1-3)	0	(1-3)	0	0
徳島赤十字病院	54	(4-6)	18	19	(4-6)	0	(7-9)	0	0
徳島市民病院	61	(4-6)	24	17	(4-6)	0	(7-9)	0	0
徳島県立三好病院	(7-9)	0	(4-6)	(1-3)	0	0	(1-3)	0	0

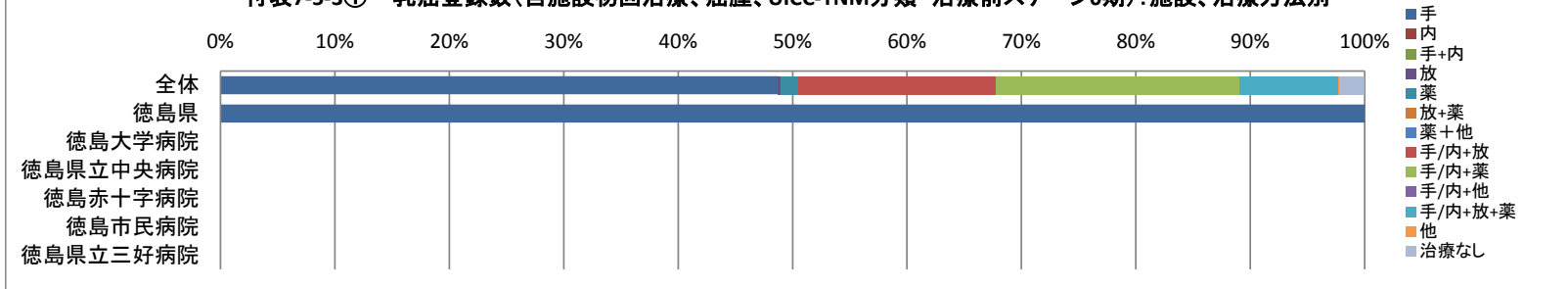
付表7-5-2 乳癌登録数(自施設初回治療、癌腫、原発巣切除):施設、UICC-TNM分類術後病理学的ステージ別



付表7-5-3① 乳癌登録数(自施設初回治療、癌腫、UICC-TNM分類 治療前ステージ0期):施設、治療方法別

	総数	手	内	手+内	放	薬	放+薬	薬+他	手/内+放	手/内+薬	手/内+他	手/内+放+薬	他	治療なし
全体	8,836	4,306	0	0	15	136	(4-6)	(1-3)	1,524	1,886	(1-3)	759	13	190
徳島県	29	13	0	0	0	(1-3)	0	0	(4-6)	(7-9)	0	(1-3)	0	0
徳島大学病院	14	(7-9)	0	0	0	(1-3)	0	0	(1-3)	(4-6)	0	0	0	0
徳島県立中央病院	(1-3)	(1-3)	0	0	0	0	0	0	0	0	0	0	0	0
徳島赤十字病院	(4-6)	(1-3)	0	0	0	0	0	0	(1-3)	(1-3)	0	0	0	0
徳島市民病院	(7-9)	(1-3)	0	0	0	0	0	0	(1-3)	(1-3)	0	(1-3)	0	0
徳島県立三好病院	0	0	0	0	0	0	0	0	0	0	0	0	0	0

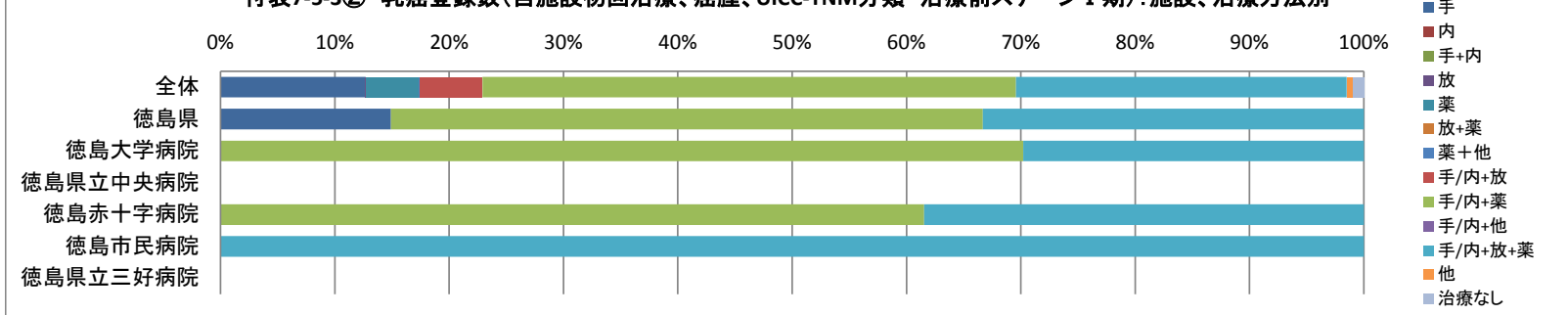
付表7-5-3① 乳癌登録数(自施設初回治療、癌腫、UICC-TNM分類 治療前ステージ0期):施設、治療方法別



付表7-5-3② 乳癌登録数(自施設初回治療、癌腫、UICC-TNM分類 治療前ステージI期):施設、治療方法別

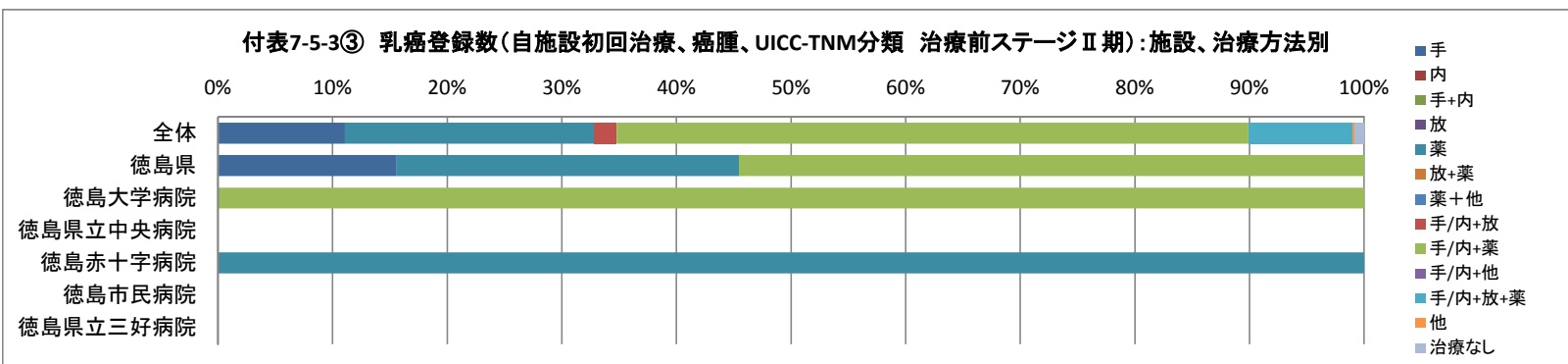
	総数	手	内	手+内	放	薬	放+薬	薬+他	手/内+放	手/内+薬	手/内+他	手/内+放+薬	他	治療なし
全体	22,687	2,876	0	(1-3)	10	1,043	12	19	1,238	10,579	(1-3)	6,564	127	212
徳島県	125	17	0	0	0	(4-6)	0	0	(4-6)	59	0	38	0	(1-3)
徳島大学病院	56	(4-6)	0	0	0	(1-3)	0	0	0	33	0	14	0	(1-3)
徳島県立中央病院	(7-9)	(1-3)	0	0	0	0	0	0	0	(4-6)	0	0	0	0
徳島赤十字病院	29	(1-3)	0	0	0	0	0	0	(1-3)	16	0	10	0	0
徳島市民病院	30	(7-9)	0	0	0	(1-3)	0	0	(1-3)	(1-3)	0	13	0	(1-3)
徳島県立三好病院	(1-3)	0	0	0	0	0	0	0	0	(1-3)	0	(1-3)	0	0

付表7-5-3② 乳癌登録数(自施設初回治療、癌腫、UICC-TNM分類 治療前ステージI期):施設、治療方法別



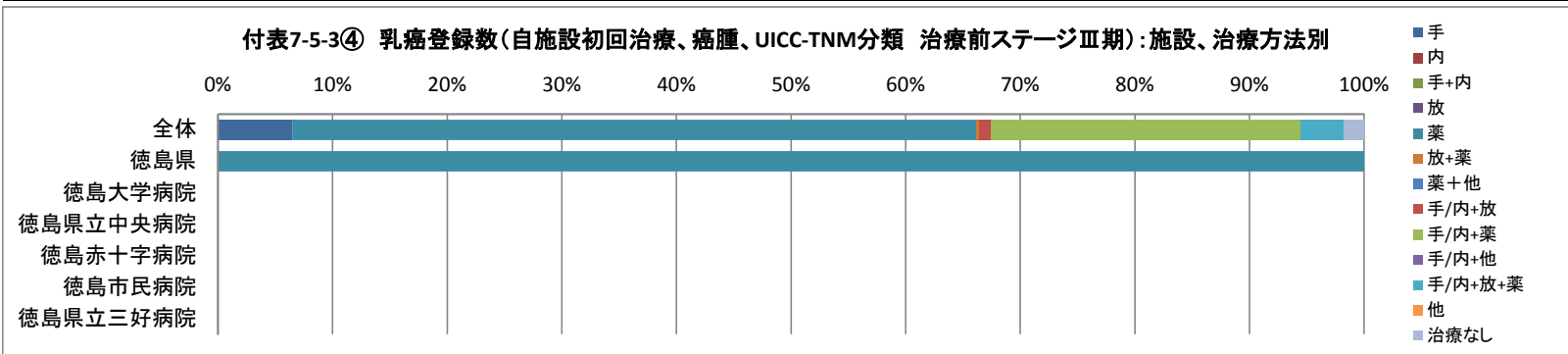
付表7-5-3③ 乳癌登録数(自施設初回治療、癌腫、UICC-TNM分類 治療前ステージⅡ期):施設、治療方法別

	総数	手	内	手+内	放	薬	放+薬	薬+他	手/内+放	手/内+薬	手/内+他	手/内+放+薬	他	治療なし
全体	16,053	1,778	0	(1-3)	(4-6)	3,488	(4-6)	(4-6)	310	8,841	0	1,465	19	137
徳島県	90	12	0	0	0	23	0	0	(1-3)	42	0	(7-9)	0	(1-3)
徳島大学病院	47	(7-9)	0	0	0	(7-9)	0	0	0	26	0	(4-6)	0	0
徳島県立中央病院	(4-6)	0	0	0	0	(1-3)	0	0	0	(4-6)	0	0	0	0
徳島赤十字病院	19	(1-3)	0	0	0	10	0	0	0	(4-6)	0	(1-3)	0	0
徳島市民病院	16	(1-3)	0	0	0	(1-3)	0	0	(1-3)	(4-6)	0	(1-3)	0	(1-3)
徳島県立三好病院	(1-3)	(1-3)	0	0	0	0	0	0	0	(1-3)	0	0	0	0



付表7-5-3④ 乳癌登録数(自施設初回治療、癌腫、UICC-TNM分類 治療前ステージⅢ期):施設、治療方法別

	総数	手	内	手+内	放	薬	放+薬	薬+他	手/内+放	手/内+薬	手/内+他	手/内+放+薬	他	治療なし
全体	3,776	244	0	0	(4-6)	2,246	12	(1-3)	37	1,017	0	143	(1-3)	66
徳島県	28	(1-3)	0	0	0	16	(1-3)	0	0	(4-6)	0	(1-3)	0	0
徳島大学病院	13	0	0	0	0	(7-9)	(1-3)	0	0	(1-3)	0	0	0	0
徳島県立中央病院	(1-3)	(1-3)	0	0	0	(1-3)	0	0	0	(1-3)	0	0	0	0
徳島赤十字病院	(4-6)	(1-3)	0	0	0	(1-3)	0	0	0	(1-3)	0	0	0	0
徳島市民病院	(7-9)	(1-3)	0	0	0	(4-6)	0	0	0	(1-3)	0	(1-3)	0	0
徳島県立三好病院	0	0	0	0	0	0	0	0	0	0	0	0	0	0



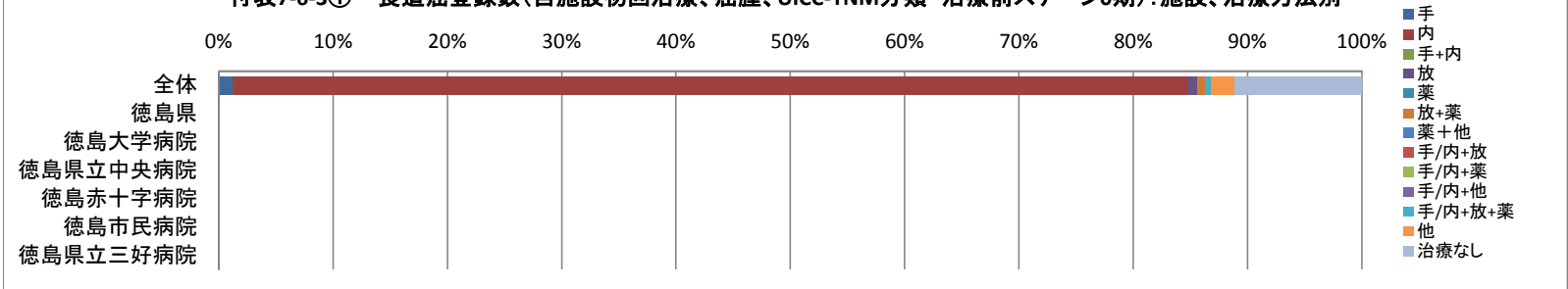




付表7-6-3① 食道癌登録数(自施設初回治療、癌腫、UICC-TNM分類 治療前ステージ0期):施設、治療方法別

	総数	手	内	手+内	放	薬	放+薬	薬+他	手/内+放	手/内+薬	手/内+他	手/内+放+薬	他	治療なし
全体	2,752	33	2,278	(7-9)	22	(4-6)	18	0	(4-6)	(4-6)	(4-6)	14	58	302
徳島県	14	0	(7-9)	0	0	0	0	0	0	0	0	0	(1-3)	(4-6)
徳島大学病院	(1-3)	0	(1-3)	0	0	0	0	0	0	0	0	0	0	(1-3)
徳島県立中央病院	(1-3)	0	(1-3)	0	0	0	0	0	0	0	0	0	0	0
徳島赤十字病院	(7-9)	0	(4-6)	0	0	0	0	0	0	0	0	0	(1-3)	(1-3)
徳島市民病院	(1-3)	0	0	0	0	0	0	0	0	0	0	0	0	(1-3)
徳島県立三好病院	0	0	0	0	0	0	0	0	0	0	0	0	0	0

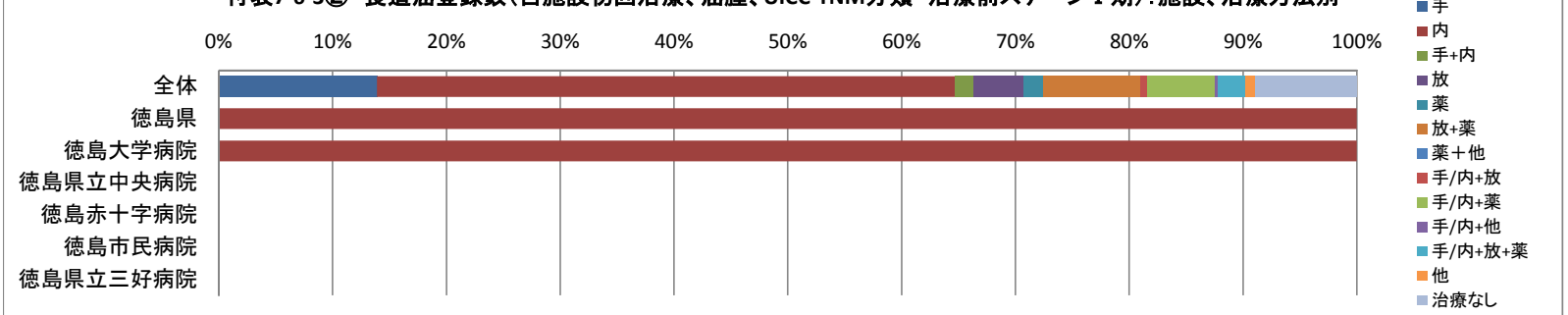
付表7-6-3① 食道癌登録数(自施設初回治療、癌腫、UICC-TNM分類 治療前ステージ0期):施設、治療方法別



付表7-6-3② 食道癌登録数(自施設初回治療、癌腫、UICC-TNM分類 治療前ステージI期):施設、治療方法別

	総数	手	内	手+内	放	薬	放+薬	薬+他	手/内+放	手/内+薬	手/内+他	手/内+放+薬	他	治療なし
全体	7,297	1,015	3,705	120	322	122	627	0	42	433	20	178	62	651
徳島県	41	(4-6)	26	0	(1-3)	(1-3)	(1-3)	0	0	(1-3)	0	(1-3)	0	(1-3)
徳島大学病院	29	(1-3)	17	0	(1-3)	(1-3)	(1-3)	0	0	(1-3)	0	(1-3)	0	(1-3)
徳島県立中央病院	(4-6)	(1-3)	(4-6)	0	0	0	0	0	0	0	0	0	0	0
徳島赤十字病院	(7-9)	(1-3)	(4-6)	0	0	0	0	0	0	0	0	0	0	0
徳島市民病院	0	0	0	0	0	0	0	0	0	0	0	0	0	0
徳島県立三好病院	0	0	0	0	0	0	0	0	0	0	0	0	0	0

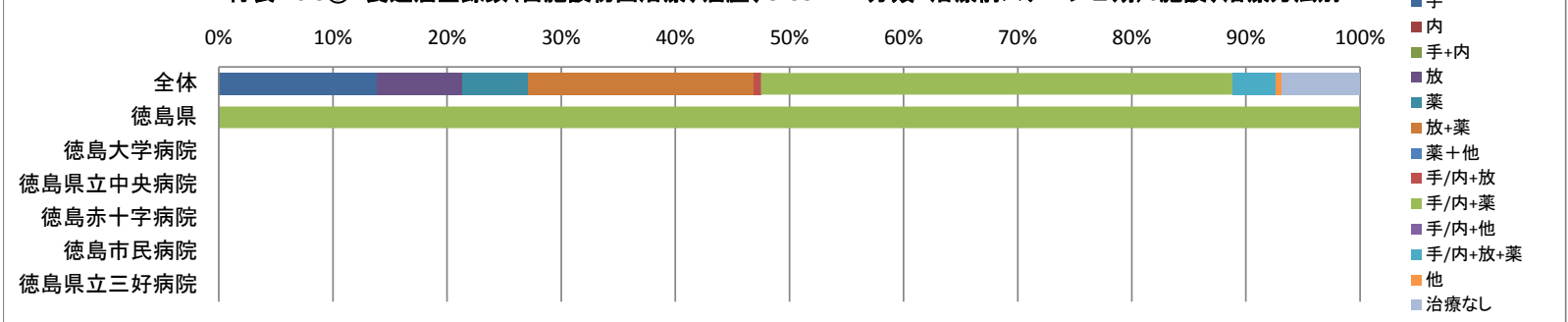
付表7-6-3② 食道癌登録数(自施設初回治療、癌腫、UICC-TNM分類 治療前ステージI期):施設、治療方法別



付表7-6-3③ 食道癌登録数(自施設初回治療、癌腫、UICC-TNM分類 治療前ステージⅡ期):施設、治療方法別

	総数	手	内	手+内	放	薬	放+薬	薬+他	手/内+放	手/内+薬	手/内+他	手/内+放+薬	他	治療なし
全体	1,843	254	(4-6)	(1-3)	137	107	362	0	12	759	(1-3)	69	10	126
徳島県	12	0	0	0	0	0	(1-3)	0	0	10	0	0	0	0
徳島大学病院	(7-9)	0	0	0	0	0	(1-3)	0	0	(4-6)	0	0	0	0
徳島県立中央病院	(1-3)	0	0	0	0	0	0	0	0	(1-3)	0	0	0	(1-3)
徳島赤十字病院	(1-3)	0	0	0	0	0	0	0	0	(1-3)	0	0	0	0
徳島市民病院	0	0	0	0	0	0	0	0	0	0	0	0	0	0
徳島県立三好病院	0	0	0	0	0	0	0	0	0	0	0	0	0	0

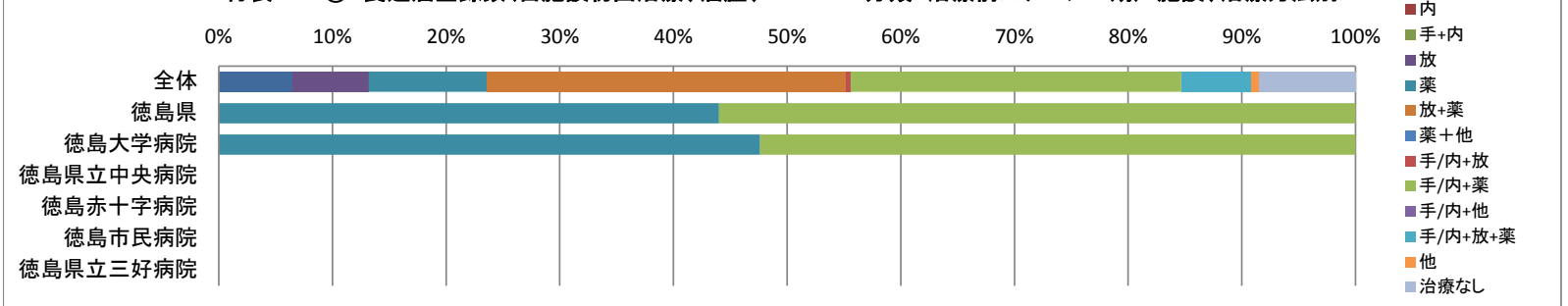
付表7-6-3③ 食道癌登録数(自施設初回治療、癌腫、UICC-TNM分類 治療前ステージⅡ期):施設、治療方法別



付表7-6-3④ 食道癌登録数(自施設初回治療、癌腫、UICC-TNM分類 治療前ステージⅢ期):施設、治療方法別

	総数	手	内	手+内	放	薬	放+薬	薬+他	手/内+放	手/内+薬	手/内+他	手/内+放+薬	他	治療なし
全体	4,303	280	(1-3)	0	287	448	1,356	(1-3)	18	1,250	(1-3)	266	27	366
徳島県	37	0	0	0	0	11	(7-9)	0	(1-3)	14	0	(1-3)	0	(1-3)
徳島大学病院	30	0	0	0	0	10	(7-9)	0	0	11	0	0	0	(1-3)
徳島県立中央病院	(1-3)	0	0	0	0	0	(1-3)	0	0	0	0	0	0	0
徳島赤十字病院	(4-6)	0	0	0	0	0	(1-3)	0	(1-3)	(1-3)	0	(1-3)	0	0
徳島市民病院	0	0	0	0	0	0	0	0	0	0	0	0	0	0
徳島県立三好病院	0	0	0	0	0	0	0	0	0	0	0	0	0	0

付表7-6-3④ 食道癌登録数(自施設初回治療、癌腫、UICC-TNM分類 治療前ステージⅢ期):施設、治療方法別

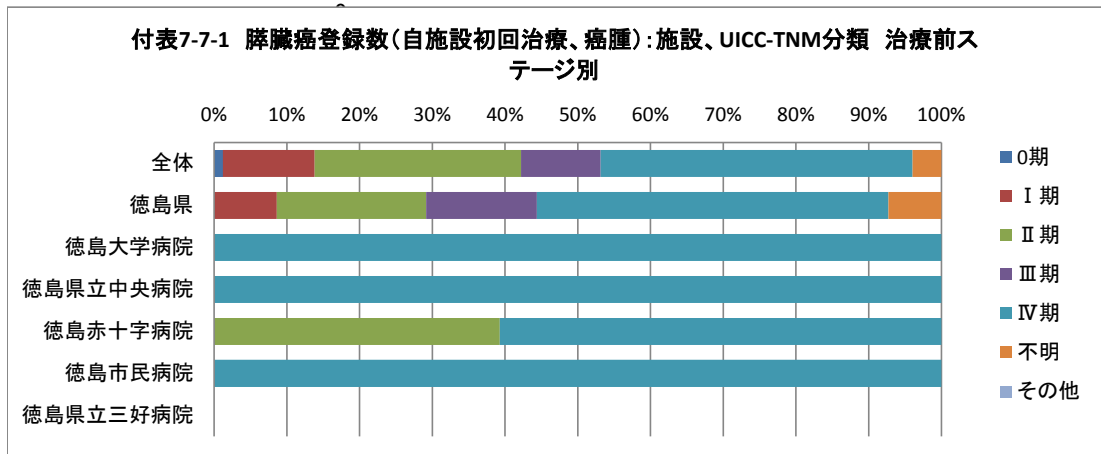






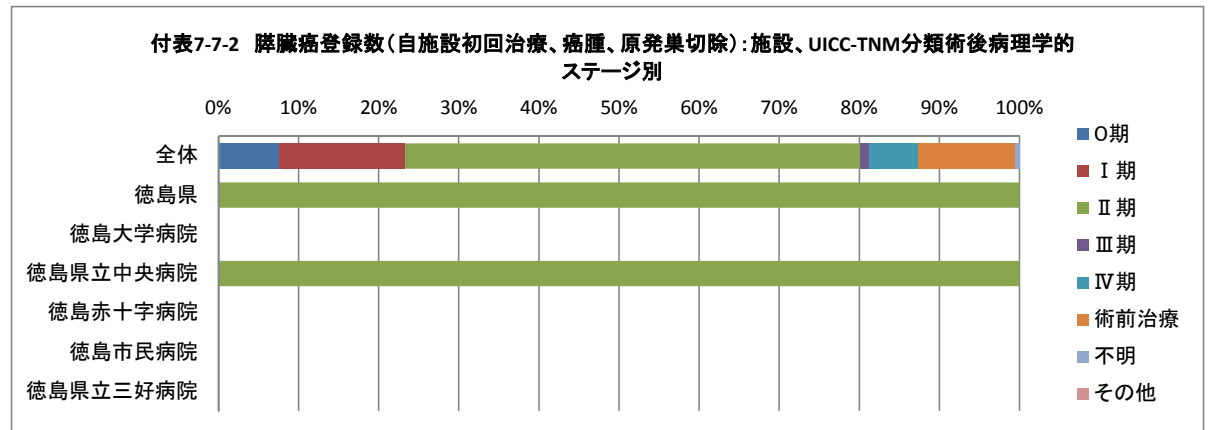
付表7-7-1 膵臓癌登録数(自施設初回治療、癌腫):施設、UICC-TNM分類 治療前ステージ別

	総数	0期	I期	II期	III期	IV期	不明	その他
全体	20,244	247	2,549	5,744	2,217	8,681	802	(4-6)
徳島県	152	(1-3)	13	31	23	73	11	0
徳島大学病院	38	0	(1-3)	(4-6)	(7-9)	23	0	0
徳島県立中央病院	37	0	(4-6)	(7-9)	(4-6)	12	(4-6)	0
徳島赤十字病院	41	(1-3)	(4-6)	11	(4-6)	17	(1-3)	0
徳島市民病院	28	0	(1-3)	(4-6)	(1-3)	15	(1-3)	0
徳島県立三好病院	(7-9)	0	0	(1-3)	(1-3)	(4-6)	0	0



付表7-7-2 膵臓癌登録数(自施設初回治療、癌腫、原発巣切除):施設、UICC-TNM分類術後病理学的ステージ別

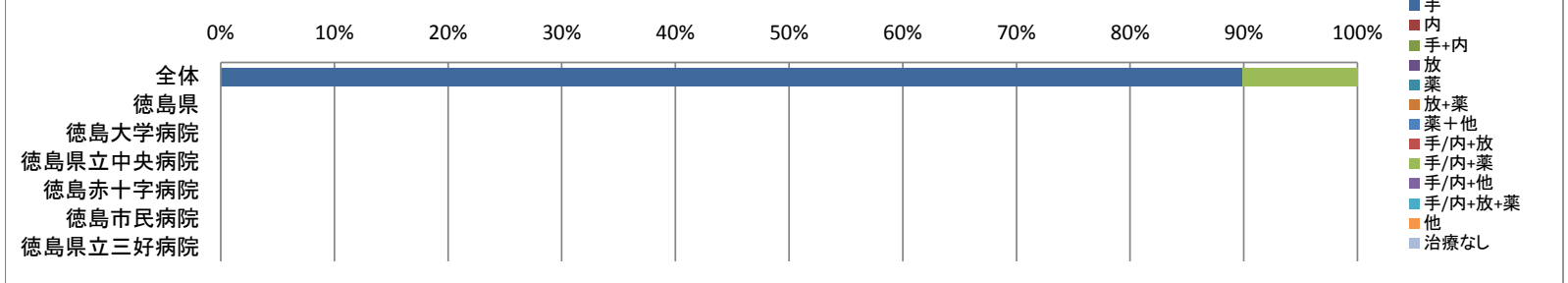
	総数	0期	I期	II期	III期	IV期	術前治療	不明	その他
全体	6,750	515	1,054	3,836	67	421	817	33	(7-9)
徳島県	41	(4-6)	(7-9)	19	(1-3)	(1-3)	(4-6)	0	0
徳島大学病院	(4-6)	0	(1-3)	(1-3)	0	0	(1-3)	0	0
徳島県立中央病院	17	(1-3)	(1-3)	11	(1-3)	0	0	0	0
徳島赤十字病院	13	(1-3)	(4-6)	(1-3)	0	(1-3)	(1-3)	0	0
徳島市民病院	(4-6)	0	(1-3)	(1-3)	0	0	0	0	0
徳島県立三好病院	0	0	0	0	0	0	0	0	0



付表7-7-3① 膵臓癌登録数(自施設初回治療、癌腫、UICC-TNM分類 治療前ステージ0期):施設、治療方法別

	総数	手	内	手+内	放	薬	放+薬	薬+他	手/内+放	手/内+薬	手/内+他	手/内+放+薬	他	治療なし
全体	247	213	0	0	0	(1-3)	0	0	0	24	0	0	0	(7-9)
徳島県	(1-3)	(1-3)	0	0	0	0	0	0	0	0	0	0	0	0
徳島大学病院	0	0	0	0	0	0	0	0	0	0	0	0	0	0
徳島県立中央病院	0	0	0	0	0	0	0	0	0	0	0	0	0	0
徳島赤十字病院	(1-3)	(1-3)	0	0	0	0	0	0	0	0	0	0	0	0
徳島市民病院	0	0	0	0	0	0	0	0	0	0	0	0	0	0
徳島県立三好病院	0	0	0	0	0	0	0	0	0	0	0	0	0	0

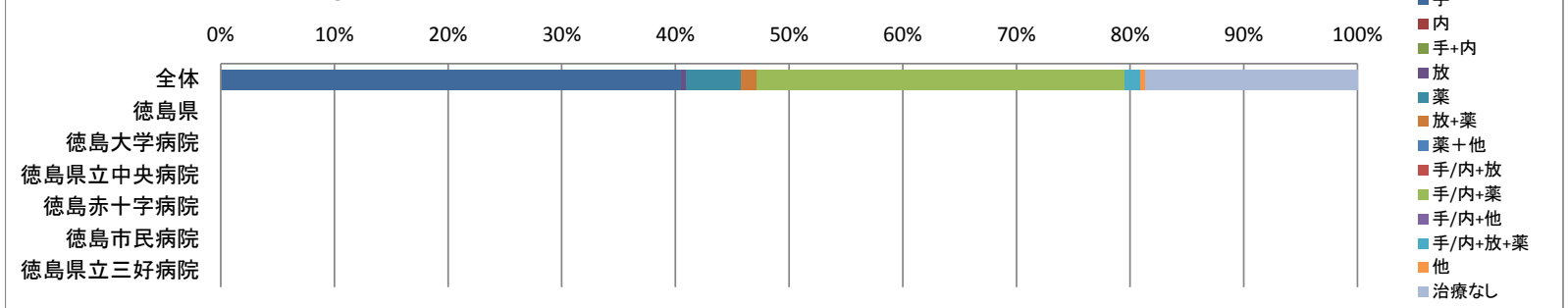
付表7-7-3① 膵臓癌登録数(自施設初回治療、癌腫、UICC-TNM分類 治療前ステージ0期):施設、治療方法別



付表7-7-3② 膵臓癌登録数(自施設初回治療、癌腫、UICC-TNM分類 治療前ステージI期):施設、治療方法別

	総数	手	内	手+内	放	薬	放+薬	薬+他	手/内+放	手/内+薬	手/内+他	手/内+放+薬	他	治療なし
全体	2,549	1,030	0	(1-3)	11	123	35	(1-3)	(1-3)	823	(1-3)	34	12	474
徳島県	13	(4-6)	0	0	0	(1-3)	0	0	0	(4-6)	0	0	0	(1-3)
徳島大学病院	(1-3)	(1-3)	0	0	0	0	0	0	0	(1-3)	0	0	0	0
徳島県立中央病院	(4-6)	(1-3)	0	0	0	0	0	0	0	(1-3)	0	0	0	0
徳島赤十字病院	(4-6)	(1-3)	0	0	0	0	0	0	0	(1-3)	0	0	0	(1-3)
徳島市民病院	(1-3)	(1-3)	0	0	0	(1-3)	0	0	0	0	0	0	0	0
徳島県立三好病院	0	0	0	0	0	0	0	0	0	0	0	0	0	0

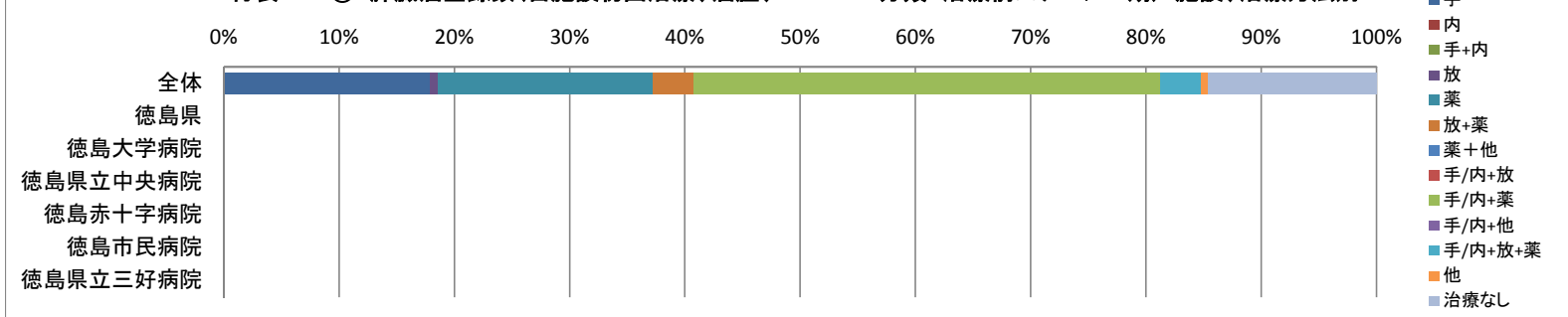
付表7-7-3② 膵臓癌登録数(自施設初回治療、癌腫、UICC-TNM分類 治療前ステージI期):施設、治療方法別



付表7-7-3③ 膵臓癌登録数(自施設初回治療、癌腫、UICC-TNM分類 治療前ステージⅡ期):施設、治療方法別

	総数	手	内	手+内	放	薬	放+薬	薬+他	手/内+放	手/内+薬	手/内+他	手/内+放+薬	他	治療なし
全体	5,744	1,026	(1-3)	0	37	1,066	204	(7-9)	(4-6)	2,316	(7-9)	198	38	835
徳島県	31	(7-9)	0	0	0	(7-9)	(1-3)	0	0	(7-9)	0	(1-3)	0	(7-9)
徳島大学病院	(4-6)	(1-3)	0	0	0	(1-3)	0	0	0	(1-3)	0	0	0	0
徳島県立中央病院	(7-9)	(4-6)	0	0	0	(1-3)	0	0	0	(1-3)	0	0	0	(1-3)
徳島赤十字病院	11	(1-3)	0	0	0	(1-3)	(1-3)	0	0	(1-3)	0	(1-3)	0	(4-6)
徳島市民病院	(4-6)	(1-3)	0	0	0	(4-6)	0	0	0	0	0	0	0	0
徳島県立三好病院	(1-3)	0	0	0	0	0	0	0	0	0	0	0	0	(1-3)

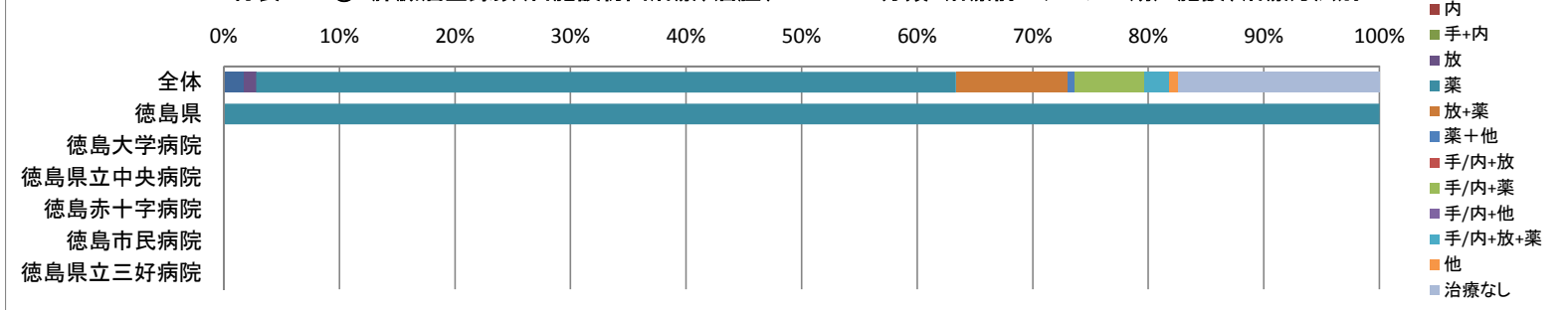
付表7-7-3③ 膵臓癌登録数(自施設初回治療、癌腫、UICC-TNM分類 治療前ステージⅡ期):施設、治療方法別



付表7-7-3④ 膵臓癌登録数(自施設初回治療、癌腫、UICC-TNM分類 治療前ステージⅢ期):施設、治療方法別

	総数	手	内	手+内	放	薬	放+薬	薬+他	手/内+放	手/内+薬	手/内+他	手/内+放+薬	他	治療なし
全体	2,217	39	0	0	23	1,341	215	13	(1-3)	133	(1-3)	47	17	387
徳島県	23	(1-3)	0	0	0	17	(1-3)	0	0	(1-3)	0	0	0	(1-3)
徳島大学病院	(7-9)	0	0	0	0	(7-9)	(1-3)	0	0	0	0	0	0	0
徳島県立中央病院	(4-6)	(1-3)	0	0	0	(1-3)	0	0	0	(1-3)	0	0	0	(1-3)
徳島赤十字病院	(4-6)	0	0	0	0	(4-6)	0	0	0	(1-3)	0	0	0	0
徳島市民病院	(1-3)	0	0	0	0	(1-3)	(1-3)	0	0	0	0	0	0	0
徳島県立三好病院	(1-3)	0	0	0	0	(1-3)	0	0	0	0	0	0	0	0

付表7-7-3④ 膵臓癌登録数(自施設初回治療、癌腫、UICC-TNM分類 治療前ステージⅢ期):施設、治療方法別



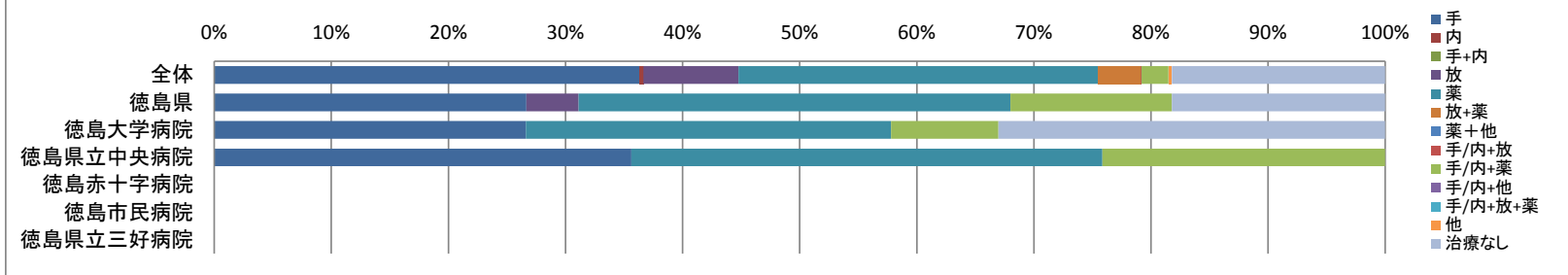




付表7-8-3① 前立腺癌登録数(自施設初回治療、癌腫、UICC-TNM分類 治療前ステージⅠ期):施設、治療方法別

	総数	手	内	手+内	放	薬	放+薬	薬+他	手/内+放	手/内+薬	手/内+他	手/内+放+薬	他	治療なし
全体	21,789	7,911	71	(1-3)	1,770	6,696	787	(7-9)	10	506	(1-3)	10	51	3,967
徳島県	227	60	0	0	10	83	(1-3)	0	0	31	0	0	0	41
徳島大学病院	112	29	0	0	(1-3)	34	0	0	0	10	0	0	0	36
徳島県立中央病院	93	31	0	0	(1-3)	35	(1-3)	0	0	21	0	0	0	(1-3)
徳島赤十字病院	(4-6)	0	0	0	0	(1-3)	0	0	0	0	0	0	0	(1-3)
徳島市民病院	14	0	0	0	(4-6)	(7-9)	0	0	0	0	0	0	0	(1-3)
徳島県立三好病院	(1-3)	0	0	0	0	(1-3)	0	0	0	0	0	0	0	0

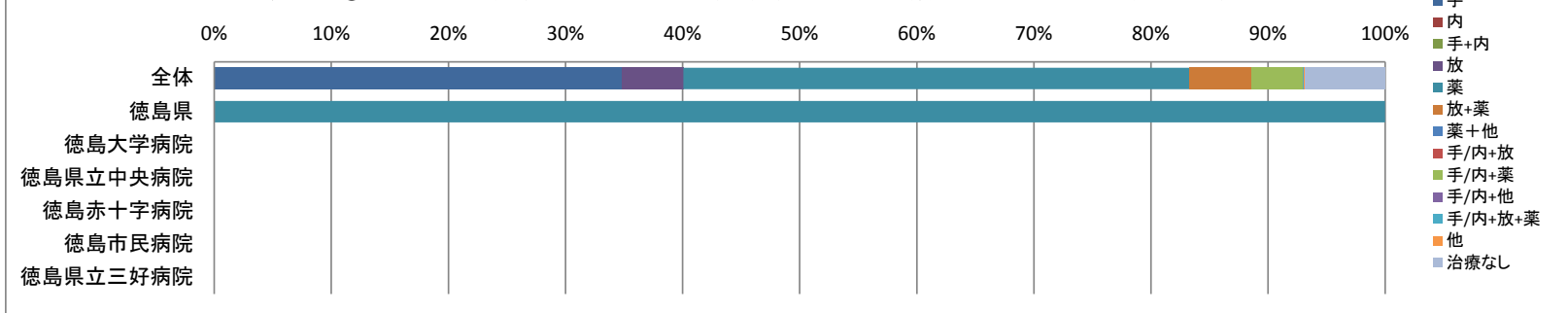
付表7-8-3① 前立腺癌登録数(自施設初回治療、癌腫、UICC-TNM分類 治療前ステージⅠ期):施設、治療方法別



付表7-8-3② 前立腺癌登録数(自施設初回治療、癌腫、UICC-TNM分類 治療前ステージⅡ期):施設、治療方法別

	総数	手	内	手+内	放	薬	放+薬	薬+他	手/内+放	手/内+薬	手/内+他	手/内+放+薬	他	治療なし
全体	8,697	3,021	(7-9)	(1-3)	455	3,751	459	(4-6)	(7-9)	377	(1-3)	11	10	591
徳島県	37	(7-9)	0	0	(1-3)	22	0	0	0	(4-6)	0	0	0	(1-3)
徳島大学病院	21	(7-9)	0	0	(1-3)	(7-9)	0	0	0	(4-6)	0	0	0	(1-3)
徳島県立中央病院	0	0	0	0	0	0	0	0	0	0	0	0	0	0
徳島赤十字病院	(4-6)	0	0	0	0	(4-6)	0	0	0	0	0	0	0	0
徳島市民病院	(7-9)	0	0	0	(1-3)	(4-6)	0	0	0	0	0	0	0	0
徳島県立三好病院	(1-3)	0	0	0	0	(1-3)	0	0	0	0	0	0	0	0

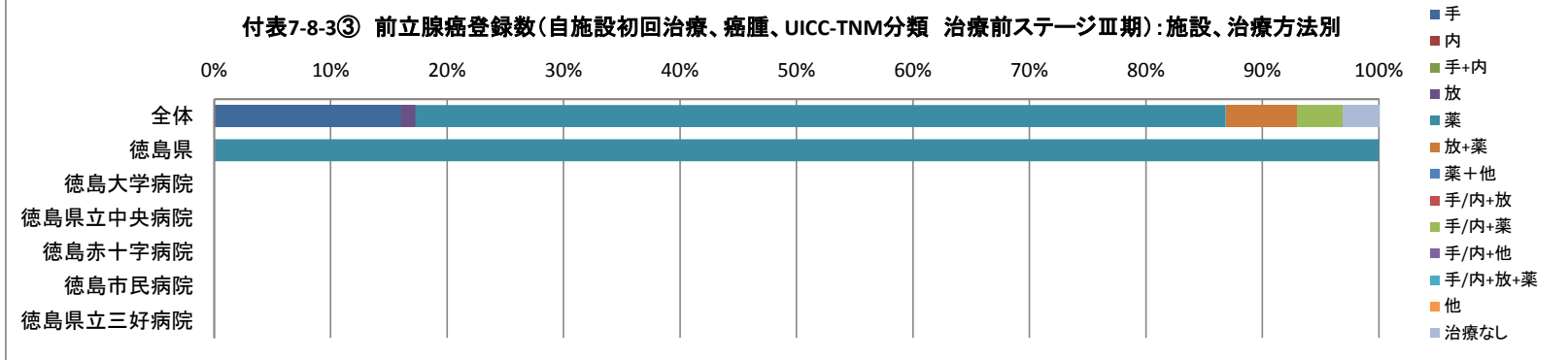
付表7-8-3② 前立腺癌登録数(自施設初回治療、癌腫、UICC-TNM分類 治療前ステージⅡ期):施設、治療方法別



付表7-8-3③ 前立腺癌登録数(自施設初回治療、癌腫、UICC-TNM分類 治療前ステージⅢ期):施設、治療方法別

	総数	手	内	手+内	放	薬	放+薬	薬+他	手/内+放	手/内+薬	手/内+他	手/内+放+薬	他	治療なし
全体	4,413	704	0	(1-3)	55	3,057	270	(1-3)	(4-6)	171	0	(7-9)	(1-3)	136
徳島県	19	(1-3)	0	0	(1-3)	12	0	0	0	(4-6)	0	0	0	(1-3)
徳島大学病院	(4-6)	0	0	0	(1-3)	(1-3)	0	0	0	(1-3)	0	0	0	(1-3)
徳島県立中央病院	(1-3)	(1-3)	0	0	0	(1-3)	0	0	0	(1-3)	0	0	0	0
徳島赤十字病院	(4-6)	0	0	0	0	(4-6)	0	0	0	0	0	0	0	0
徳島市民病院	(1-3)	0	0	0	0	(1-3)	0	0	0	0	0	0	0	0
徳島県立三好病院	(1-3)	0	0	0	0	0	(1-3)	0	0	0	0	0	0	0

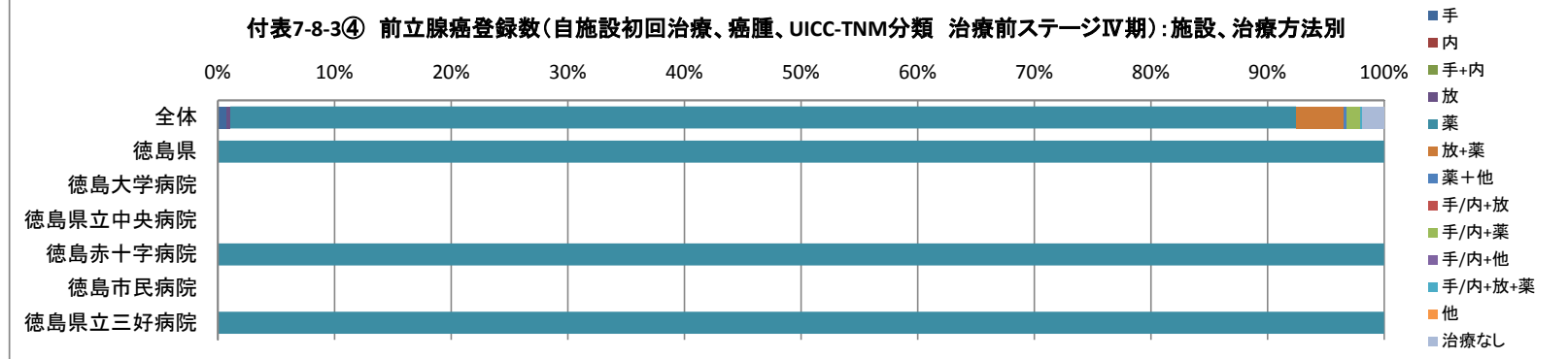
付表7-8-3③ 前立腺癌登録数(自施設初回治療、癌腫、UICC-TNM分類 治療前ステージⅢ期):施設、治療方法別



付表7-8-3④ 前立腺癌登録数(自施設初回治療、癌腫、UICC-TNM分類 治療前ステージⅣ期):施設、治療方法別

	総数	手	内	手+内	放	薬	放+薬	薬+他	手/内+放	手/内+薬	手/内+他	手/内+放+薬	他	治療なし
全体	6,894	55	(1-3)	(1-3)	17	6,294	280	22	0	76	0	11	(4-6)	131
徳島県	48	0	0	0	0	42	(1-3)	0	0	(4-6)	0	0	0	0
徳島大学病院	(7-9)	0	0	0	0	(1-3)	(1-3)	0	0	(1-3)	0	0	0	0
徳島県立中央病院	(7-9)	0	0	0	0	(4-6)	0	0	0	(1-3)	0	0	0	0
徳島赤十字病院	17	0	0	0	0	16	(1-3)	0	0	0	0	0	0	0
徳島市民病院	(4-6)	0	0	0	0	(4-6)	0	0	0	0	0	0	0	0
徳島県立三好病院	11	0	0	0	0	11	0	0	0	0	0	0	0	0

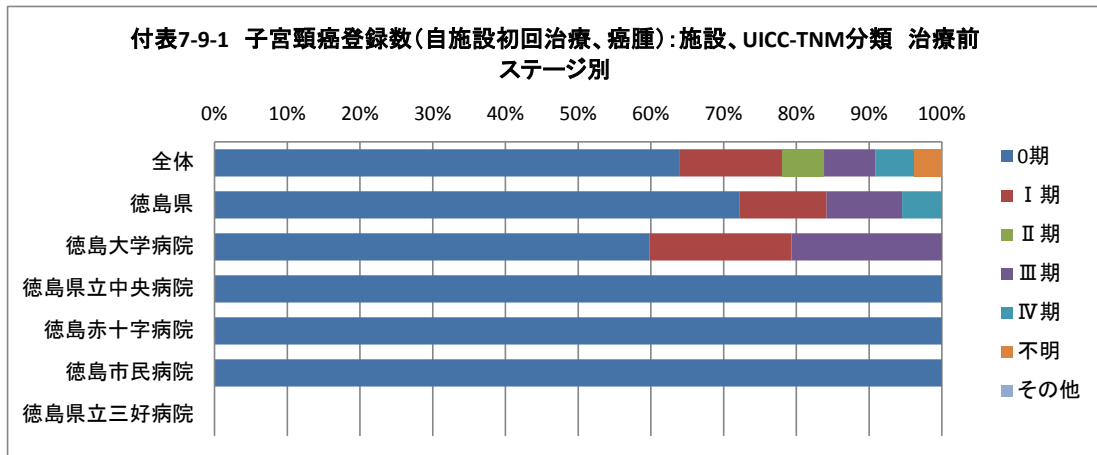
付表7-8-3④ 前立腺癌登録数(自施設初回治療、癌腫、UICC-TNM分類 治療前ステージⅣ期):施設、治療方法別





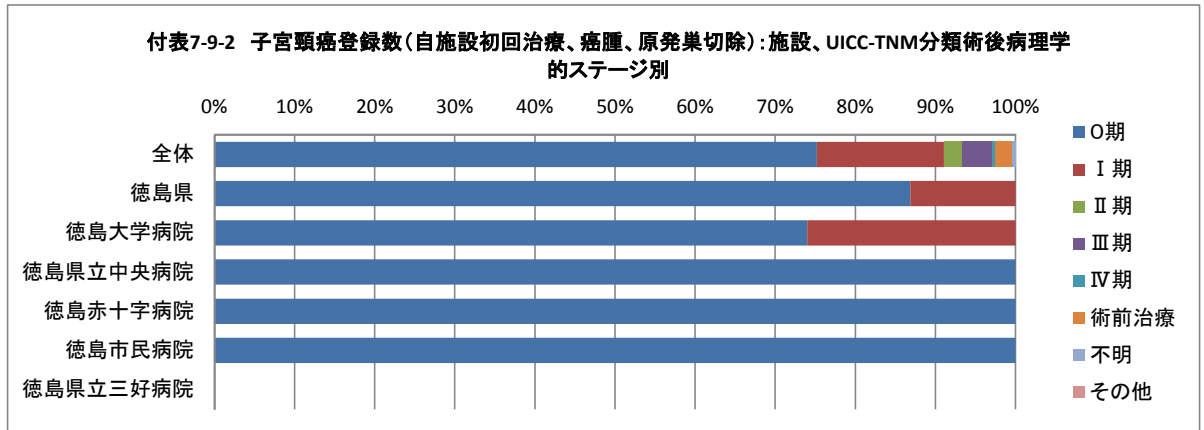
付表7-9-1 子宮頸癌登録数(自施設初回治療、癌腫):施設、UICC-TNM分類 治療前ステージ別

	総数	0期	I期	II期	III期	IV期	不明	その他
全体	22,084	14,131	3,113	1,264	1,560	1,174	840	(1-3)
徳島県	194	132	22	(7-9)	19	10	(1-3)	0
徳島大学病院	103	52	17	(7-9)	18	(7-9)	0	0
徳島県立中央病院	19	15	(1-3)	(1-3)	(1-3)	0	0	0
徳島赤十字病院	24	23	0	0	0	0	(1-3)	0
徳島市民病院	45	39	(1-3)	0	0	(1-3)	(1-3)	0
徳島県立三好病院	(1-3)	(1-3)	0	0	0	0	0	0



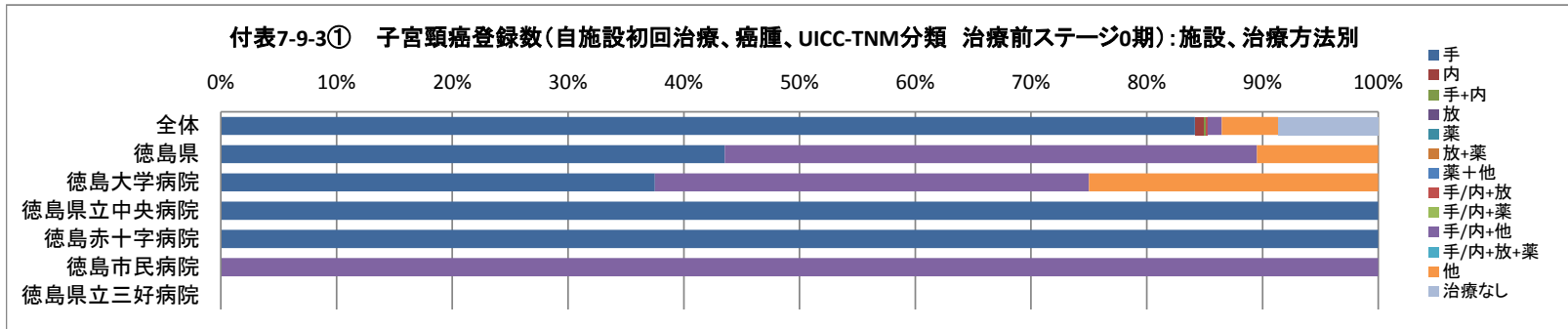
付表7-9-2 子宮頸癌登録数(自施設初回治療、癌腫、原発巣切除):施設、UICC-TNM分類術後病理学的ステージ別

	総数	0期	I期	II期	III期	IV期	術前治療	不明	その他
全体	17,056	12,825	2,708	397	624	75	347	80	0
徳島県	144	119	18	0	(1-3)	0	(4-6)	0	0
徳島大学病院	54	37	13	0	(1-3)	0	(1-3)	0	0
徳島県立中央病院	19	16	(1-3)	0	0	0	(1-3)	0	0
徳島赤十字病院	24	23	(1-3)	0	0	0	0	0	0
徳島市民病院	44	40	(1-3)	0	0	0	(1-3)	0	0
徳島県立三好病院	(1-3)	(1-3)	0	0	0	0	0	0	0



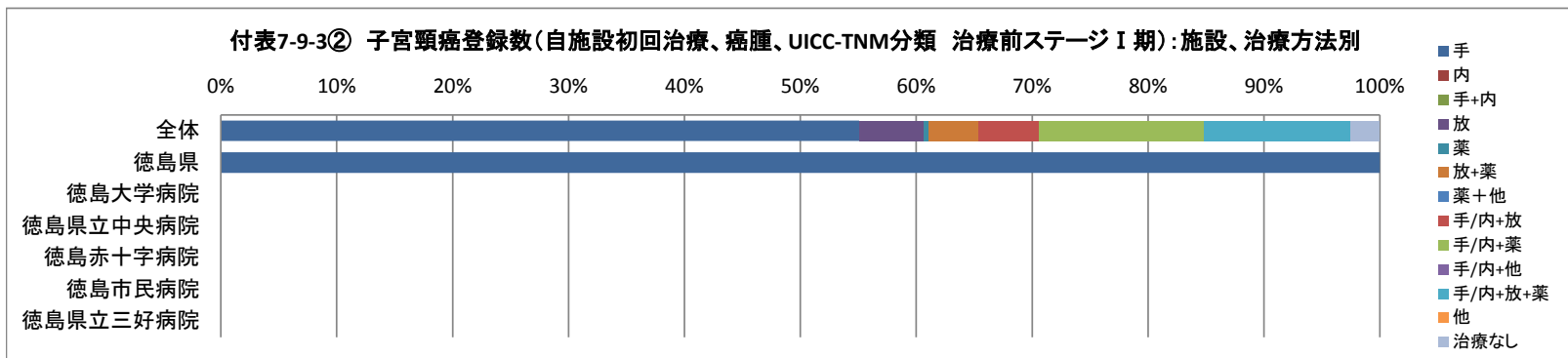
付表7-9-3① 子宮頸癌登録数(自施設初回治療、癌腫、UICC-TNM分類 治療前ステージ0期):施設、治療方法別

	総数	手	内	手+内	放	薬	放+薬	薬+他	手/内+放	手/内+薬	手/内+他	手/内+放+薬	他	治療なし
全体	14,131	11,872	117	17	(7-9)	(1-3)	0	(1-3)	18	(4-6)	176	(7-9)	687	1,219
徳島県	132	54	(1-3)	(1-3)	0	0	0	0	0	0	57	0	13	(4-6)
徳島大学病院	52	18	0	0	0	0	0	0	0	0	18	0	12	(4-6)
徳島県立中央病院	15	12	(1-3)	(1-3)	0	0	0	0	0	0	0	0	0	(1-3)
徳島赤十字病院	23	13	0	0	0	0	0	0	0	0	(7-9)	0	0	(1-3)
徳島市民病院	39	(7-9)	0	0	0	0	0	0	0	0	30	0	(1-3)	0
徳島県立三好病院	(1-3)	(1-3)	0	0	0	0	0	0	0	0	0	0	0	0



付表7-9-3② 子宮頸癌登録数(自施設初回治療、癌腫、UICC-TNM分類 治療前ステージI期):施設、治療方法別

	総数	手	内	手+内	放	薬	放+薬	薬+他	手/内+放	手/内+薬	手/内+他	手/内+放+薬	他	治療なし
全体	3,113	1,707	(1-3)	(1-3)	174	11	134	0	163	440	(4-6)	392	(4-6)	78
徳島県	22	11	0	0	(1-3)	0	(1-3)	0	(1-3)	(1-3)	(1-3)	(1-3)	0	(1-3)
徳島大学病院	17	(7-9)	0	0	(1-3)	0	(1-3)	0	(1-3)	(1-3)	0	(1-3)	0	(1-3)
徳島県立中央病院	(1-3)	(1-3)	0	0	0	0	0	0	0	0	0	(1-3)	0	0
徳島赤十字病院	0	0	0	0	0	0	0	0	0	0	0	0	0	0
徳島市民病院	(1-3)	(1-3)	0	0	0	0	0	0	0	(1-3)	(1-3)	0	0	0
徳島県立三好病院	0	0	0	0	0	0	0	0	0	0	0	0	0	0







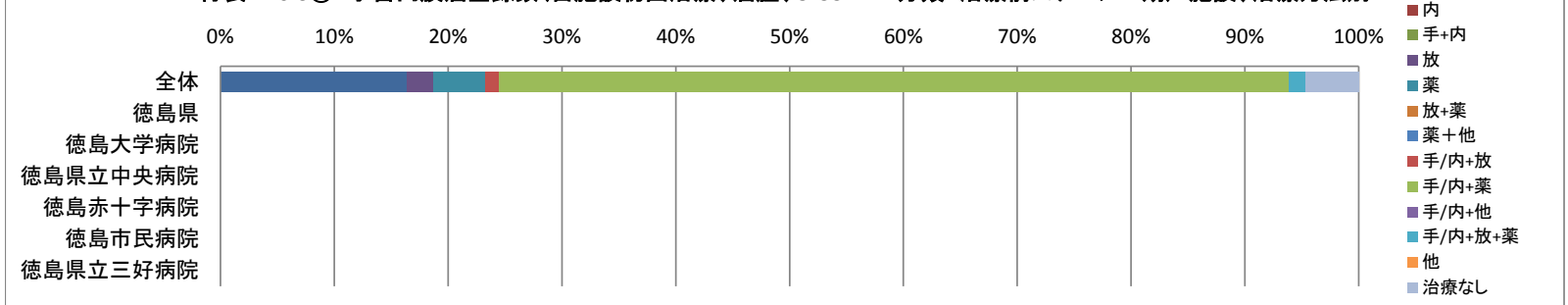




付表7-10-3④ 子宮内膜癌登録数(自施設初回治療、癌腫、UICC-TNM分類 治療前ステージⅢ期):施設、治療方法別

	総数	手	内	手+内	放	薬	放+薬	薬+他	手/内+放	手/内+薬	手/内+他	手/内+放+薬	他	治療なし
全体	1,038	168	0	0	24	47	(7-9)	(1-3)	12	712	0	15	(1-3)	48
徳島県	15	(4-6)	0	0	0	(1-3)	(1-3)	0	(1-3)	(4-6)	0	(1-3)	0	0
徳島大学病院	(7-9)	(1-3)	0	0	0	(1-3)	(1-3)	0	(1-3)	(1-3)	0	(1-3)	0	0
徳島県立中央病院	(1-3)	0	0	0	0	0	0	0	0	(1-3)	0	0	0	0
徳島赤十字病院	(1-3)	(1-3)	0	0	0	(1-3)	0	0	0	(1-3)	0	0	0	0
徳島市民病院	(1-3)	0	0	0	0	0	0	0	0	(1-3)	0	0	0	0
徳島県立三好病院	0	0	0	0	0	0	0	0	0	0	0	0	0	0

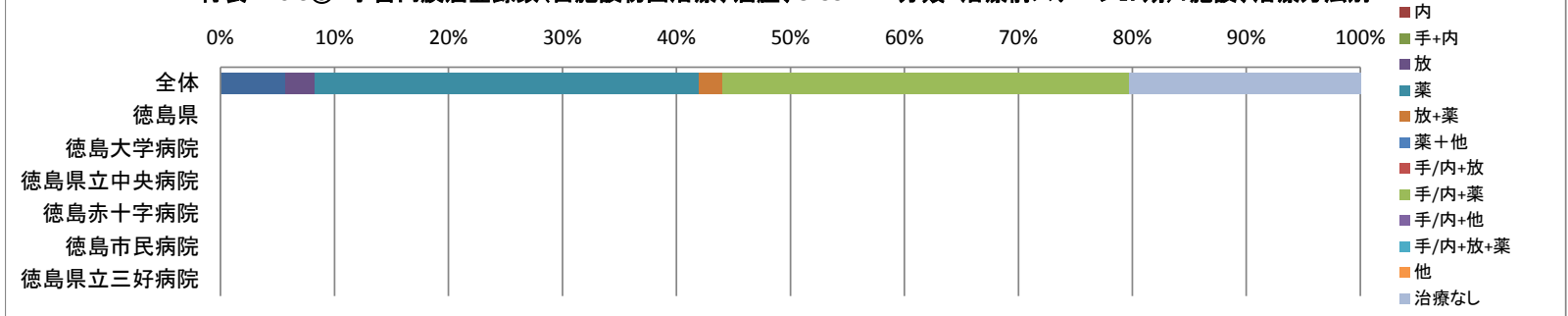
付表7-10-3④ 子宮内膜癌登録数(自施設初回治療、癌腫、UICC-TNM分類 治療前ステージⅢ期):施設、治療方法別



付表7-10-3⑤ 子宮内膜癌登録数(自施設初回治療、癌腫、UICC-TNM分類 治療前ステージⅣ期):施設、治療方法別

	総数	手	内	手+内	放	薬	放+薬	薬+他	手/内+放	手/内+薬	手/内+他	手/内+放+薬	他	治療なし
全体	835	47	0	0	21	277	17	(1-3)	(1-3)	293	0	(7-9)	0	167
徳島県	(7-9)	0	0	0	0	(1-3)	0	0	0	(4-6)	0	0	0	0
徳島大学病院	(1-3)	0	0	0	0	(1-3)	0	0	0	(1-3)	0	0	0	0
徳島県立中央病院	(1-3)	0	0	0	0	0	0	0	0	(1-3)	0	0	0	0
徳島赤十字病院	0	0	0	0	0	0	0	0	0	0	0	0	0	0
徳島市民病院	(1-3)	0	0	0	0	(1-3)	0	0	0	(1-3)	0	0	0	0
徳島県立三好病院	0	0	0	0	0	0	0	0	0	0	0	0	0	0

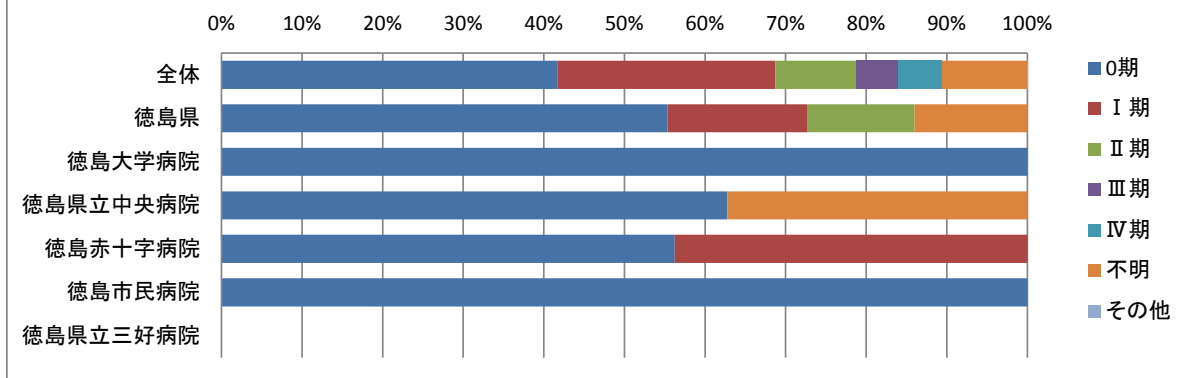
付表7-10-3⑤ 子宮内膜癌登録数(自施設初回治療、癌腫、UICC-TNM分類 治療前ステージⅣ期):施設、治療方法別



付表7-11-1 膀胱癌登録数(自施設初回治療、癌腫):施設、UICC-TNM分類 治療前ステージ別

	総数	0期	0a期	0is期	I期	II期	III期	IV期	不明	その他
全体	20,671	8,627	7,507	1,039	5,581	2,067	1,083	1,116	2,187	10
徳島県	165	83	79	(4-6)	26	20	(7-9)	(4-6)	21	0
徳島大学病院	31	14	14	0	(1-3)	(4-6)	(1-3)	(1-3)	(4-6)	0
徳島県立中央病院	50	27	24	(1-3)	(1-3)	(1-3)	(1-3)	(1-3)	16	0
徳島赤十字病院	41	18	18	0	14	(7-9)	(1-3)	0	0	0
徳島市民病院	28	16	16	0	(4-6)	(4-6)	(1-3)	(1-3)	0	0
徳島県立三好病院	15	(7-9)	(7-9)	(1-3)	(1-3)	(1-3)	(1-3)	(1-3)	(1-3)	0

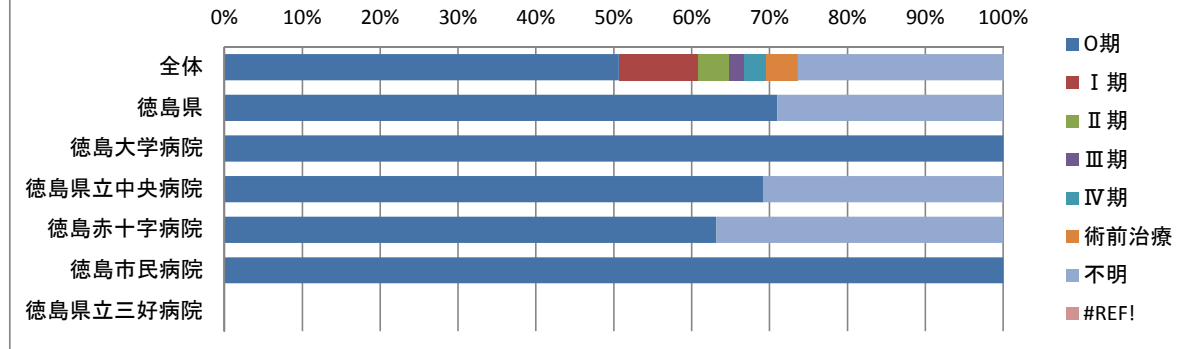
付表7-11-1 膀胱癌登録数(自施設初回治療、癌腫):施設、UICC-TNM分類 治療前ステージ別



付表7-11-2 膀胱癌登録数(自施設初回治療、癌腫、原発巣切除):施設、UICC-TNM分類術後病理学的ステージ別

	総数	0期	0a期	0is期	I期	II期	III期	IV期	術前治療	不明	その他
全体	19,027	9,624	9,104	520	1,937	752	369	552	750	5,015	28
徳島県	157	93	90	(1-3)	(4-6)	(7-9)	(4-6)	(4-6)	(4-6)	38	0
徳島大学病院	30	18	18	0	(1-3)	(4-6)	(1-3)	(1-3)	(1-3)	0	0
徳島県立中央病院	47	27	24	(1-3)	(1-3)	(1-3)	0	(1-3)	(1-3)	12	0
徳島赤十字病院	41	24	24	0	0	(1-3)	(1-3)	0	0	14	0
徳島市民病院	28	16	16	0	0	(1-3)	0	(1-3)	(1-3)	(7-9)	0
徳島県立三好病院	11	(7-9)	(7-9)	0	0	0	0	0	0	(1-3)	0

付表7-11-2 膀胱癌登録数(自施設初回治療、癌腫、原発巣切除):施設、UICC-TNM分類術後病理学的ステージ別

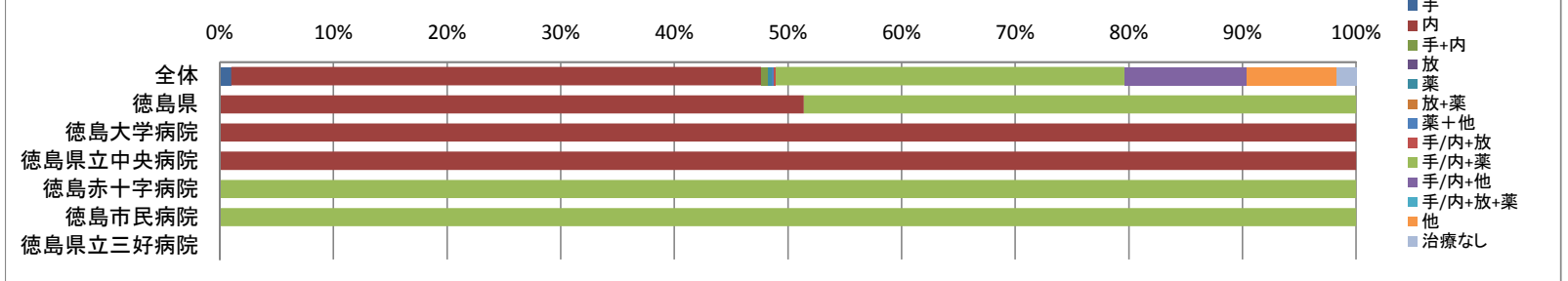




付表7-11-3① 膀胱癌登録数(自施設初回治療、癌腫、UICC-TNM分類 治療前ステージ0期):施設、治療方法別

	総数	手	内	手+内	放	薬	放+薬	薬+他	手/内+放	手/内+薬	手/内+他	手/内+放+薬	他	治療なし
全体	8,627	86	4,017	50	(1-3)	36	0	11	16	2,644	928	(7-9)	678	150
徳島県	83	(1-3)	37	(1-3)	0	0	0	0	0	35	(1-3)	(1-3)	(4-6)	0
徳島大学病院	14	(1-3)	10	0	0	0	0	0	0	(1-3)	0	0	0	0
徳島県立中央病院	27	0	20	(1-3)	0	0	0	0	0	(1-3)	(1-3)	(1-3)	0	0
徳島赤十字病院	18	0	0	0	0	0	0	0	0	12	0	0	(4-6)	0
徳島市民病院	16	0	(4-6)	0	0	0	0	0	0	11	0	0	0	0
徳島県立三好病院	(7-9)	0	(1-3)	0	0	0	0	0	0	(4-6)	0	0	0	0

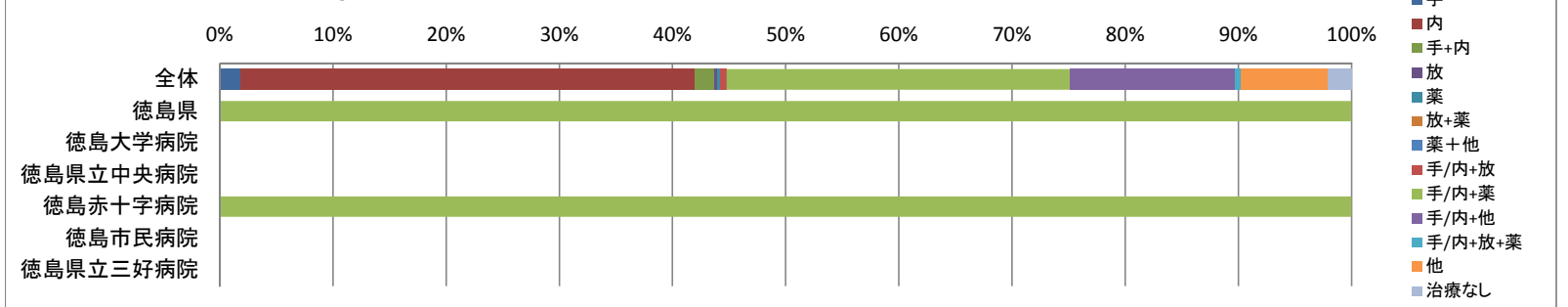
付表7-11-3① 膀胱癌登録数(自施設初回治療、癌腫、UICC-TNM分類 治療前ステージ0期):施設、治療方法別



付表7-11-3② 膀胱癌登録数(自施設初回治療、癌腫、UICC-TNM分類 治療前ステージI期):施設、治療方法別

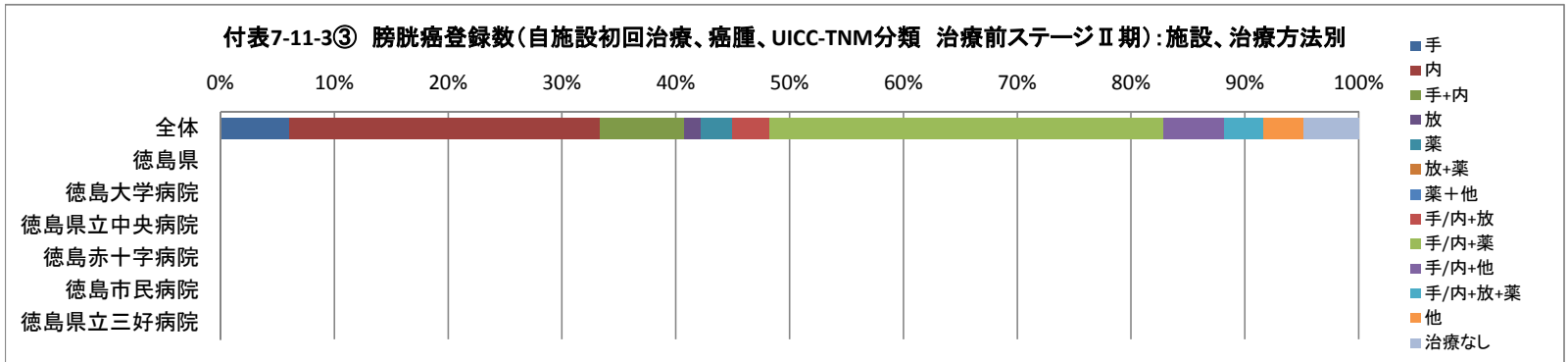
	総数	手	内	手+内	放	薬	放+薬	薬+他	手/内+放	手/内+薬	手/内+他	手/内+放+薬	他	治療なし
全体	5,581	102	2,239	95	14	18	(1-3)	(1-3)	28	1,693	812	27	428	119
徳島県	26	0	(4-6)	0	0	(1-3)	0	0	0	17	0	0	(1-3)	0
徳島大学病院	(1-3)	0	(1-3)	0	0	0	0	0	0	(1-3)	0	0	0	0
徳島県立中央病院	(1-3)	0	(1-3)	0	0	(1-3)	0	0	0	(1-3)	0	0	0	0
徳島赤十字病院	14	0	(1-3)	0	0	0	0	0	0	11	0	0	(1-3)	0
徳島市民病院	(4-6)	0	(1-3)	0	0	0	0	0	0	(4-6)	0	0	0	0
徳島県立三好病院	(1-3)	0	(1-3)	0	0	0	0	0	0	0	0	0	0	0

付表7-11-3② 膀胱癌登録数(自施設初回治療、癌腫、UICC-TNM分類 治療前ステージI期):施設、治療方法別



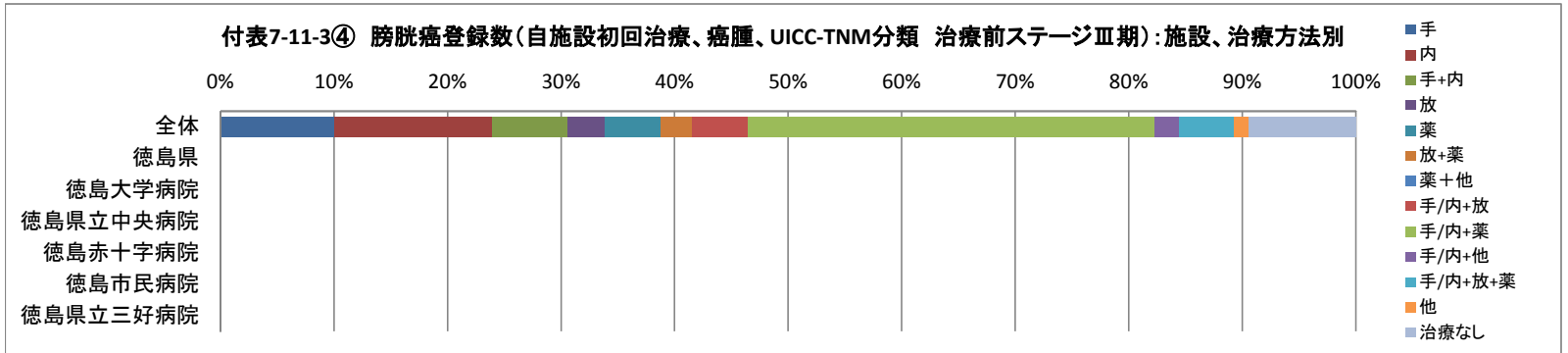
付表7-11-3③ 膀胱癌登録数(自施設初回治療、癌腫、UICC-TNM分類 治療前ステージⅡ期):施設、治療方法別

	総数	手	内	手+内	放	薬	放+薬	薬+他	手/内+放	手/内+薬	手/内+他	手/内+放+薬	他	治療なし
全体	2,067	125	562	153	31	55	(7-9)	0	68	713	110	71	71	101
徳島県	20	(1-3)	(4-6)	0	0	0	0	0	0	(7-9)	0	(1-3)	(1-3)	(1-3)
徳島大学病院	(4-6)	0	(1-3)	0	0	0	0	0	0	(1-3)	0	0	0	0
徳島県立中央病院	(1-3)	0	0	0	0	0	0	0	0	0	0	(1-3)	(1-3)	0
徳島赤十字病院	(7-9)	(1-3)	(1-3)	0	0	0	0	0	0	(4-6)	0	0	0	0
徳島市民病院	(4-6)	0	(1-3)	0	0	0	0	0	0	(1-3)	0	(1-3)	0	0
徳島県立三好病院	(1-3)	0	(1-3)	0	0	0	0	0	0	0	0	0	0	(1-3)



付表7-11-3④ 膀胱癌登録数(自施設初回治療、癌腫、UICC-TNM分類 治療前ステージⅢ期):施設、治療方法別

	総数	手	内	手+内	放	薬	放+薬	薬+他	手/内+放	手/内+薬	手/内+他	手/内+放+薬	他	治療なし
全体	1,083	108	151	72	35	54	29	(1-3)	53	387	24	52	14	102
徳島県	(7-9)	(1-3)	(1-3)	0	0	0	0	0	0	(1-3)	0	(1-3)	0	(1-3)
徳島大学病院	(1-3)	(1-3)	0	0	0	0	0	0	0	(1-3)	0	0	0	0
徳島県立中央病院	(1-3)	0	0	0	0	0	0	0	0	0	0	0	0	(1-3)
徳島赤十字病院	(1-3)	(1-3)	(1-3)	0	0	0	0	0	0	0	0	0	0	0
徳島市民病院	(1-3)	0	0	0	0	0	0	0	0	(1-3)	0	(1-3)	0	0
徳島県立三好病院	(1-3)	0	0	0	0	0	0	0	0	0	0	0	0	(1-3)

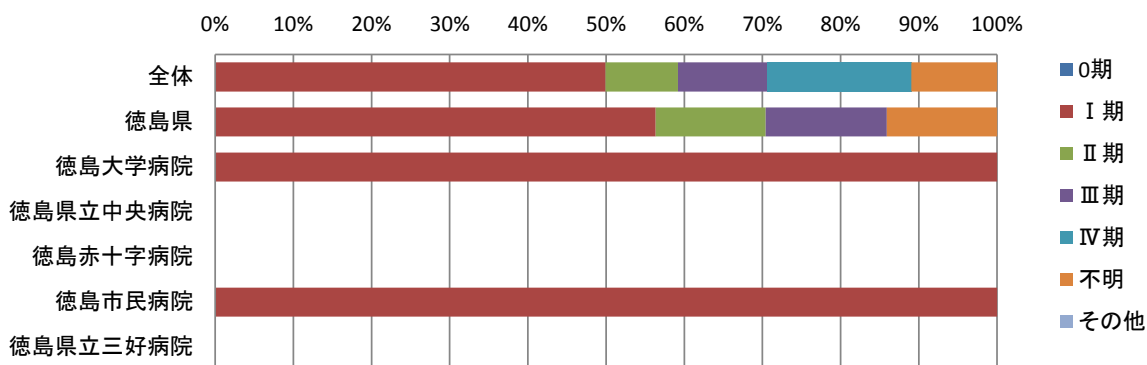




付表7-12①-1 甲状腺(乳頭・濾胞癌)登録数(自施設初回治療、癌腫):施設、UICC-TNM分類 治療前ステージ別

	総数	0期	I期	II期	III期	IV期	不明	その他
全体	8,248	0	4,115	761	941	1,519	903	(7-9)
徳島県	78	0	40	10	11	(7-9)	10	0
徳島大学病院	27	0	14	(4-6)	(1-3)	(4-6)	(1-3)	0
徳島県立中央病院	(7-9)	0	(1-3)	(1-3)	(1-3)	(1-3)	0	0
徳島赤十字病院	(4-6)	0	(4-6)	(1-3)	0	0	0	0
徳島市民病院	38	0	18	(4-6)	(4-6)	(1-3)	(7-9)	0
徳島県立三好病院	0	0	0	0	0	0	0	0

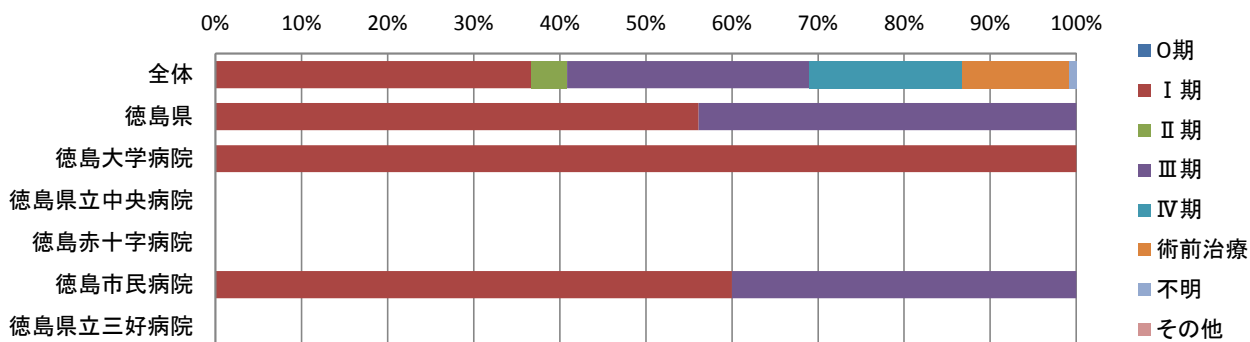
付表7-12①-1 甲状腺(乳頭・濾胞癌)登録数(自施設初回治療、癌腫):施設、UICC-TNM分類 治療前ステージ別



付表7-12①-2 甲状腺(乳頭・濾胞癌)癌登録数(自施設初回治療、癌腫、原発巣切除):施設、UICC-TNM分類術後病理学的ステージ別

	総数	0期	I期	II期	III期	IV期	術前治療	不明	その他
全体	7,374	0	3,080	346	2,361	1,494	1,035	73	(1-3)
徳島県	73	0	32	(7-9)	25	(7-9)	0	0	0
徳島大学病院	23	0	11	(1-3)	(4-6)	(1-3)	0	0	0
徳島県立中央病院	(7-9)	0	(1-3)	(1-3)	(1-3)	(1-3)	0	0	0
徳島赤十字病院	(4-6)	0	(1-3)	0	(4-6)	0	0	0	0
徳島市民病院	38	0	18	(1-3)	12	(4-6)	0	0	0
徳島県立三好病院	0	0	0	0	0	0	0	0	0

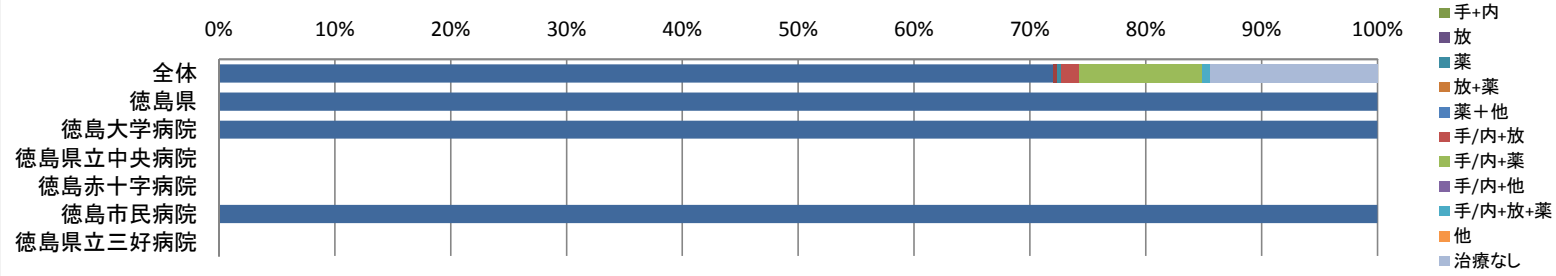
付表7-12-2 甲状腺(乳頭・濾胞癌)癌登録数(自施設初回治療、癌腫、原発巣切除):施設、UICC-TNM分類術後病理学的ステージ別



付表7-12①-3① 甲状腺(乳頭・濾胞癌)登録数(自施設初回治療、癌腫、UICC-TNM分類 治療前ステージⅠ期):施設、治療方法別

	総数	手	内	手+内	放	薬	放+薬	薬+他	手/内+放	手/内+薬	手/内+他	手/内+放+薬	他	治療なし
全体	4,115	2,960	15	0	(1-3)	12	0	0	63	439	(1-3)	26	(1-3)	594
徳島県	40	34	0	0	(1-3)	0	0	0	0	(1-3)	0	0	0	(1-3)
徳島大学病院	14	11	0	0	(1-3)	0	0	0	0	(1-3)	0	0	0	(1-3)
徳島県立中央病院	(1-3)	(1-3)	0	0	0	0	0	0	0	0	0	0	0	0
徳島赤十字病院	(4-6)	(1-3)	0	0	0	0	0	0	0	0	0	0	0	(1-3)
徳島市民病院	18	17	0	0	0	0	0	0	0	0	0	0	0	(1-3)
徳島県立三好病院	0	0	0	0	0	0	0	0	0	0	0	0	0	0

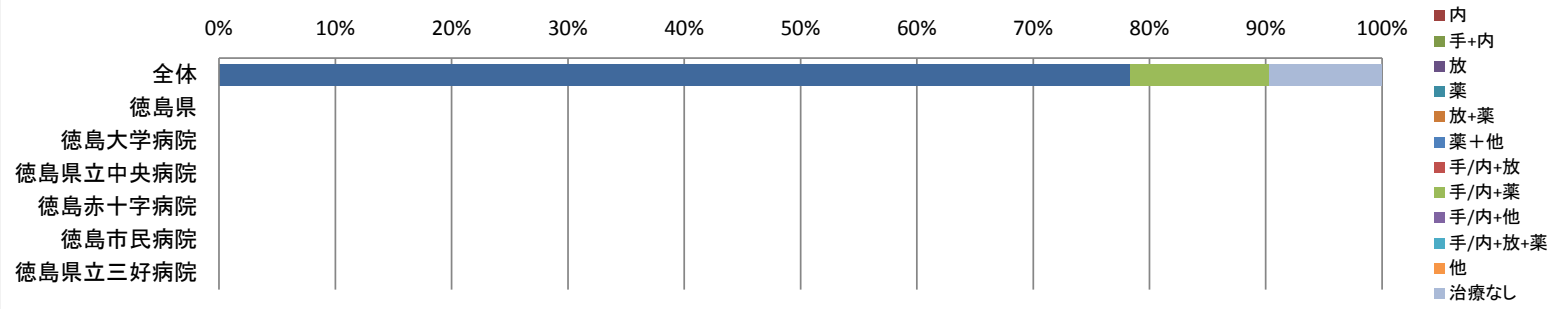
付表7-12①-3① 甲状腺(乳頭・濾胞癌)登録数(自施設初回治療、癌腫、UICC-TNM分類 治療前ステージⅠ期):施設、治療方法別



付表7-12①-3② 甲状腺(乳頭・濾胞癌)癌登録数(自施設初回治療、癌腫、UICC-TNM分類 治療前ステージⅡ期):施設、治療方法別

	総数	手	内	手+内	放	薬	放+薬	薬+他	手/内+放	手/内+薬	手/内+他	手/内+放+薬	他	治療なし
全体	761	582	(1-3)	0	0	(1-3)	0	0	(7-9)	89	0	(4-6)	(1-3)	72
徳島県	10	(7-9)	0	0	0	0	0	0	0	0	0	(1-3)	0	(1-3)
徳島大学病院	(4-6)	(1-3)	0	0	0	0	0	0	0	0	0	(1-3)	0	(1-3)
徳島県立中央病院	(1-3)	(1-3)	0	0	0	0	0	0	0	0	0	0	0	0
徳島赤十字病院	(1-3)	(1-3)	0	0	0	0	0	0	0	0	0	0	0	0
徳島市民病院	(4-6)	(4-6)	0	0	0	0	0	0	0	0	0	0	0	0
徳島県立三好病院	0	0	0	0	0	0	0	0	0	0	0	0	0	0

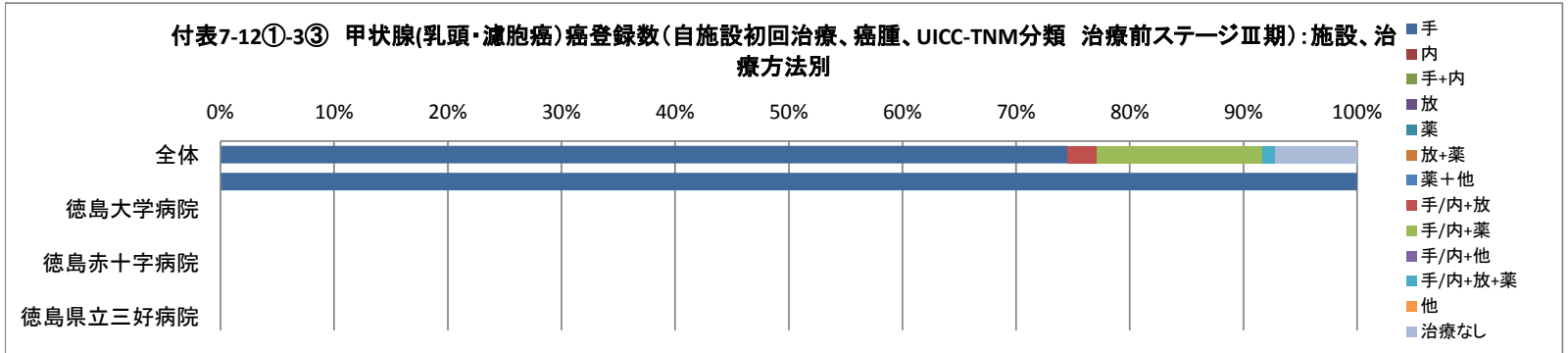
付表7-12①-3② 甲状腺癌登録数(自施設初回治療、癌腫、UICC-TNM分類 治療前ステージⅡ期):施設、治療方法別



付表7-12①-3③ 甲状腺(乳頭・濾胞癌)癌登録数(自施設初回治療、癌腫、UICC-TNM分類 治療前ステージⅢ期):施設、治療方法別

	総数	手	内	手+内	放	薬	放+薬	薬+他	手/内+放	手/内+薬	手/内+他	手/内+放+薬	他	治療なし
全体	941	699	0	0	0	(1-3)	0	0	24	137	0	10	0	68
徳島県	11	10	0	0	0	0	0	0	0	(1-3)	0	0	0	0
徳島大学病院	(1-3)	(1-3)	0	0	0	0	0	0	0	(1-3)	0	0	0	0
徳島県立中央病院	(1-3)	(1-3)	0	0	0	0	0	0	0	0	0	0	0	0
徳島赤十字病院	0	0	0	0	0	0	0	0	0	0	0	0	0	0
徳島市民病院	(4-6)	(4-6)	0	0	0	0	0	0	0	0	0	0	0	0
徳島県立三好病院	0	0	0	0	0	0	0	0	0	0	0	0	0	0

付表7-12①-3③ 甲状腺(乳頭・濾胞癌)癌登録数(自施設初回治療、癌腫、UICC-TNM分類 治療前ステージⅢ期):施設、治療方法別



付表7-12①-3④ 甲状腺(乳頭・濾胞癌)癌登録数(自施設初回治療、癌腫、UICC-TNM分類 治療前ステージⅣ期):施設、治療方法別

	総数	手	内	手+内	放	薬	放+薬	薬+他	手/内+放	手/内+薬	手/内+他	手/内+放+薬	他	治療なし
全体	1,519	856	0	0	15	41	(4-6)	(1-3)	106	263	(1-3)	42	(4-6)	184
徳島県	(7-9)	(1-3)	0	0	0	(1-3)	0	0	0	(1-3)	0	0	0	0
徳島大学病院	(4-6)	0	0	0	0	(1-3)	0	0	0	(1-3)	0	0	0	0
徳島県立中央病院	(1-3)	(1-3)	0	0	0	0	0	0	0	0	0	0	0	0
徳島赤十字病院	0	0	0	0	0	0	0	0	0	0	0	0	0	0
徳島市民病院	(1-3)	(1-3)	0	0	0	0	0	0	0	0	0	0	0	0
徳島県立三好病院	0	0	0	0	0	0	0	0	0	0	0	0	0	0

付表7-12①-3④ 甲状腺(乳頭・濾胞癌)癌登録数(自施設初回治療、癌腫、UICC-TNM分類 治療前ステージⅣ期):施設、治療方法別

