

## がん診療連携拠点病院院内がん登録全国集計

### 2014年全国集計施設別集計表より

詳細⇒ [http://ganjoho.jp/reg\\_stat/statistics/brochure/hosp\\_c\\_registry.html](http://ganjoho.jp/reg_stat/statistics/brochure/hosp_c_registry.html)

国立研究開発法人国立がん研究センターのサイトへ移動します)

付表1-1-1	登録数:施設、部位別、総数
付表1-1-2	登録数:施設、部位別、男性
付表1-1-3	登録数:施設、部位別、女性
付表1-2-1	登録数(浸潤がんのみ):施設、部位別、総数
付表1-2-2	登録数(浸潤がんのみ):施設、部位別、男性
付表1-2-3	登録数(浸潤がんのみ):施設、部位別、女性
付表3-1	登録数:施設、5歳年齢階級別、総数
付表3-2	登録数:施設、5歳年齢階級別、男性
付表3-3	登録数:施設、5歳年齢階級別、女性
付表4	登録数:施設、症例区分別
付表5	登録数:施設、来院経路別
付表6	登録数:施設、発見経緯別
付表7-1-1	胃癌登録数(自施設初回治療、癌腫):施設、UICC TNM分類 治療前ステージ別
付表7-1-2	胃癌登録数(自施設初回治療、癌腫、原発巣切除):施設、UICC TNM分類 術後病理学的ステージ別)
付表7-1-3①	胃癌登録数(自施設初回治療、癌腫、UICC TNM分類 治療前ステージⅠ期):施設、治療方法別
付表7-1-3②	胃癌登録数(自施設初回治療、癌腫、UICC TNM分類 治療前ステージⅡ期):施設、治療方法別
付表7-1-3③	胃癌登録数(自施設初回治療、癌腫、UICC TNM分類 治療前ステージⅢ期):施設、治療方法別
付表7-1-3④	胃癌登録数(自施設初回治療、癌腫、UICC TNM分類 治療前ステージⅣ期):施設、治療方法別
付表7-2-1	大腸癌登録数(自施設初回治療、癌腫):施設、UICC TNM分類 治療前ステージ別
付表7-2-2	大腸癌登録数(自施設初回治療、癌腫、原発巣切除):施設、UICC TNM分類 術後病理学的ステージ別)
付表7-2-3①	大腸癌登録数(自施設初回治療、癌腫、UICC TNM分類 治療前ステージⅠ期):施設、治療方法別
付表7-2-3②	大腸癌登録数(自施設初回治療、癌腫、UICC TNM分類 治療前ステージⅡ期):施設、治療方法別
付表7-2-3③	大腸癌登録数(自施設初回治療、癌腫、UICC TNM分類 治療前ステージⅢ期):施設、治療方法別
付表7-2-3④	大腸癌登録数(自施設初回治療、癌腫、UICC TNM分類 治療前ステージⅣ期):施設、治療方法別
付表7-3-1①	肝癌登録数(自施設初回治療、癌腫)施設、UICC TNM分類 治療前ステージ別
付表7-3-1②	肝癌登録数(自施設初回治療、癌腫):施設、取扱い規約分類ステージ別
付表7-3-2	肝癌登録数(自施設初回治療、癌腫、原発巣切除):施設、UICC-TNM分類 術後病理学的別ステージ別
付表7-3-3①	肝癌登録数(自施設初回治療、癌腫、取扱い規約分類Ⅰ期):施設、治療方法別
付表7-3-3②	肝癌登録数(自施設初回治療、癌腫、取扱い規約分類Ⅱ期):施設、治療方法別
付表7-3-3③	肝癌登録数(自施設初回治療、癌腫、取扱い規約分類Ⅲ期):施設、治療方法別
付表7-3-3④	肝癌登録数(自施設初回治療、癌腫、取扱い規約分類Ⅳ期):施設、治療方法別
付表7-4-1	肺癌登録数(自施設初回治療、癌腫):施設、UICC-TNM分類治療前ステージ別
付表7-4-2	肺癌登録数(自施設初回治療、癌腫、原発巣切除):施設、UICC-TNM分類術後病理学的ステージ別
付表7-4-3①	肺癌登録数(自施設初回治療、癌腫、UICC TNM分類 治療前ステージⅠ期):施設、治療方法別
付表7-4-3②	肺癌登録数(自施設初回治療、癌腫、UICC TNM分類 治療前ステージⅡ期):施設、治療方法別
付表7-4-3③	肺癌登録数(自施設初回治療、癌腫、UICC TNM分類 治療前ステージⅢ期):施設、治療方法別
付表7-4-3④	肺癌登録数(自施設初回治療、癌腫、UICC TNM分類 治療前ステージⅣ期):施設、治療方法別
付表7-5-1	乳癌登録数(自施設初回治療、癌腫):施設、UICC-TNM分類治療前ステージ別
付表7-5-2	乳癌登録数(自施設初回治療、癌腫、原発巣切除):施設、UICC-TNM分類術後病理学的ステージ別
付表7-5-3①	乳癌登録数(自施設初回治療、癌腫、UICC TNM分類 治療前ステージⅠ期):施設、治療方法別
付表7-5-3②	乳癌登録数(自施設初回治療、癌腫、UICC TNM分類 治療前ステージⅡ期):施設、治療方法別
付表7-5-3③	乳癌登録数(自施設初回治療、癌腫、UICC TNM分類 治療前ステージⅢ期):施設、治療方法別
付表7-5-3④	乳癌登録数(自施設初回治療、癌腫、UICC TNM分類 治療前ステージⅣ期):施設、治療方法別

付表7-6-1	食道癌登録数(自施設初回治療、癌腫):施設、UICC-TNM分類治療前ステージ別
付表7-6-2	食道癌登録数(自施設初回治療、癌腫、原発巣切除):施設、UICC-TNM分類術後病理学的ステージ別
付表7-6-3①	食道癌登録数(自施設初回治療、癌腫、UICC TNM分類 治療前ステージ0期):施設、治療方法別
付表7-6-3②	食道癌登録数(自施設初回治療、癌腫、UICC TNM分類 治療前ステージI期):施設、治療方法別
付表7-6-3③	食道癌登録数(自施設初回治療、癌腫、UICC TNM分類 治療前ステージII期):施設、治療方法別
付表7-6-3④	食道癌登録数(自施設初回治療、癌腫、UICC TNM分類 治療前ステージIII期):施設、治療方法別
付表7-6-3⑤	食道癌登録数(自施設初回治療、癌腫、UICC TNM分類 治療前ステージIV期):施設、治療方法別
付表7-7-1	膵臓癌登録数(自施設初回治療、癌腫):施設、UICC-TNM分類治療前ステージ別
付表7-7-2	膵臓癌登録数(自施設初回治療、癌腫、原発巣切除):施設、UICC-TNM分類術後病理学的ステージ別
付表7-7-3①	膵臓癌登録数(自施設初回治療、癌腫、UICC TNM分類 治療前ステージ0期):施設、治療方法別
付表7-7-3②	膵臓癌登録数(自施設初回治療、癌腫、UICC TNM分類 治療前ステージI期):施設、治療方法別
付表7-7-3③	膵臓癌登録数(自施設初回治療、癌腫、UICC TNM分類 治療前ステージII期):施設、治療方法別
付表7-7-3④	膵臓癌登録数(自施設初回治療、癌腫、UICC TNM分類 治療前ステージIII期):施設、治療方法別
付表7-7-3⑤	膵臓癌登録数(自施設初回治療、癌腫、UICC TNM分類 治療前ステージIV期):施設、治療方法別
付表7-8-1	前立腺癌登録数(自施設初回治療、癌腫):施設、UICC-TNM分類治療前ステージ別
付表7-8-2	前立腺癌登録数(自施設初回治療、癌腫、原発巣切除):施設、UICC-TNM分類術後病理学的ステージ別
付表7-8-3①	前立腺癌登録数(自施設初回治療、癌腫、UICC TNM分類 治療前ステージI期):施設、治療方法別
付表7-8-3②	前立腺癌登録数(自施設初回治療、癌腫、UICC TNM分類 治療前ステージII期):施設、治療方法別
付表7-8-3③	前立腺癌登録数(自施設初回治療、癌腫、UICC TNM分類 治療前ステージIII期):施設、治療方法別
付表7-8-3④	前立腺癌登録数(自施設初回治療、癌腫、UICC TNM分類 治療前ステージIV期):施設、治療方法別
付表7-9-1	子宮頸癌登録数(自施設初回治療、癌腫):施設、UICC-TNM分類治療前ステージ別
付表7-9-2	子宮頸癌登録数(自施設初回治療、癌腫、原発巣切除):施設、UICC-TNM分類術後病理学的ステージ別
付表7-9-3①	子宮頸癌登録数(自施設初回治療、癌腫、UICC TNM分類 治療前ステージ0期):施設、治療方法別
付表7-9-3②	子宮頸癌登録数(自施設初回治療、癌腫、UICC TNM分類 治療前ステージI期):施設、治療方法別
付表7-9-3③	子宮頸癌登録数(自施設初回治療、癌腫、UICC TNM分類 治療前ステージII期):施設、治療方法別
付表7-9-3④	子宮頸癌登録数(自施設初回治療、癌腫、UICC TNM分類 治療前ステージIII期):施設、治療方法別
付表7-9-3⑤	子宮頸癌登録数(自施設初回治療、癌腫、UICC TNM分類 治療前ステージIV期):施設、治療方法別
付表7-10-1	子宮内膜癌登録数(自施設初回治療、癌腫):施設、UICC-TNM分類治療前ステージ別
付表7-10-2	子宮内膜癌登録数(自施設初回治療、癌腫、原発巣切除):施設、UICC-TNM分類術後病理学的ステージ別
付表7-10-3①	子宮内膜癌登録数(自施設初回治療、癌腫、UICC TNM分類 治療前ステージI期):施設、治療方法別
付表7-10-3②	子宮内膜癌登録数(自施設初回治療、癌腫、UICC TNM分類 治療前ステージII期):施設、治療方法別
付表7-10-3③	子宮内膜癌登録数(自施設初回治療、癌腫、UICC TNM分類 治療前ステージIII期):施設、治療方法別
付表7-10-3④	子宮内膜癌登録数(自施設初回治療、癌腫、UICC TNM分類 治療前ステージIV期):施設、治療方法別
付表7-11-1	膀胱癌登録数(自施設初回治療、癌腫):施設、UICC-TNM分類治療前ステージ別
付表7-11-2	膀胱癌登録数(自施設初回治療、癌腫、原発巣切除):施設、UICC-TNM分類術後病理学的ステージ別
付表7-11-3①	膀胱癌登録数(自施設初回治療、癌腫、UICC TNM分類 治療前ステージ0期):施設、治療方法別
付表7-11-3②	膀胱癌登録数(自施設初回治療、癌腫、UICC TNM分類 治療前ステージI期):施設、治療方法別
付表7-11-3③	膀胱癌登録数(自施設初回治療、癌腫、UICC TNM分類 治療前ステージII期):施設、治療方法別
付表7-11-3④	膀胱癌登録数(自施設初回治療、癌腫、UICC TNM分類 治療前ステージIII期):施設、治療方法別
付表7-11-3⑤	膀胱癌登録数(自施設初回治療、癌腫、UICC TNM分類 治療前ステージIV期):施設、治療方法別
付表7-12-1	甲状腺癌登録数(自施設初回治療、癌腫):施設、UICC-TNM分類治療前ステージ別
付表7-12-2	甲状腺癌登録数(自施設初回治療、癌腫、原発巣切除):施設、UICC-TNM分類術後病理学的ステージ別
付表7-12-3①	甲状腺癌登録数(自施設初回治療、癌腫、UICC TNM分類 治療前ステージI期):施設、治療方法別
付表7-12-3②	甲状腺癌登録数(自施設初回治療、癌腫、UICC TNM分類 治療前ステージII期):施設、治療方法別
付表7-12-3③	甲状腺癌登録数(自施設初回治療、癌腫、UICC TNM分類 治療前ステージIII期):施設、治療方法別
付表7-12-3④	甲状腺癌登録数(自施設初回治療、癌腫、UICC TNM分類 治療前ステージIV期):施設、治療方法別

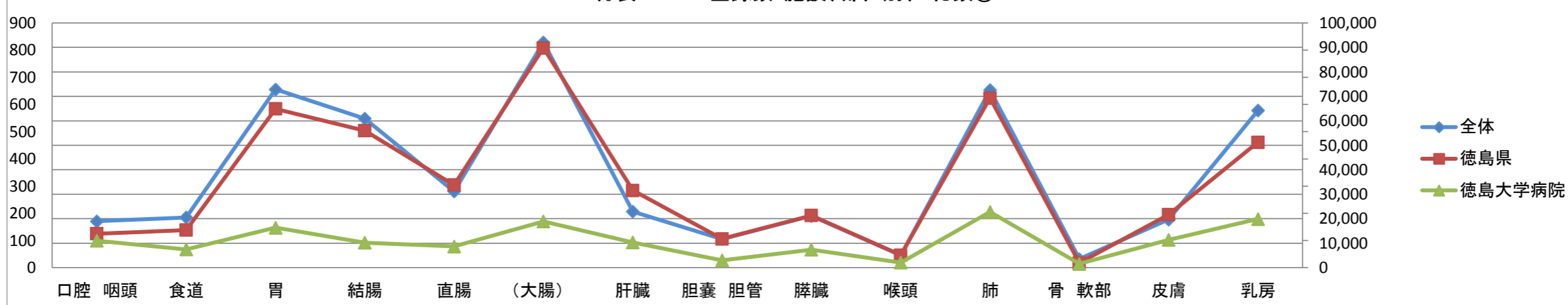
※ 2014年全国集計 報告書より

・各集計表において、集計値が10以下の場合、個人が特定される可能性が高いことから、値を伏せて－(ハイフン)で表記した。

付表 1-1-1 登録数:施設、部位別、総数①

	総数	口腔 咽頭	食道	胃	結腸	直腸 (大腸)	肝臓	胆嚢 胆管	膵臓	喉頭	肺	骨 軟部	皮膚	乳房	
全体	643,480	18,972	20,499	72,834	60,921	31,147	92,068	22,887	11,673	21,148	5,037	72,599	3,528	19,638	64,195
徳島県	5,440	125	138	584	504	304	808	284	106	192	46	624	17	195	461
徳島大学病院	1,882	99	67	147	92	78	170	93	27	66	19	205	14	102	179

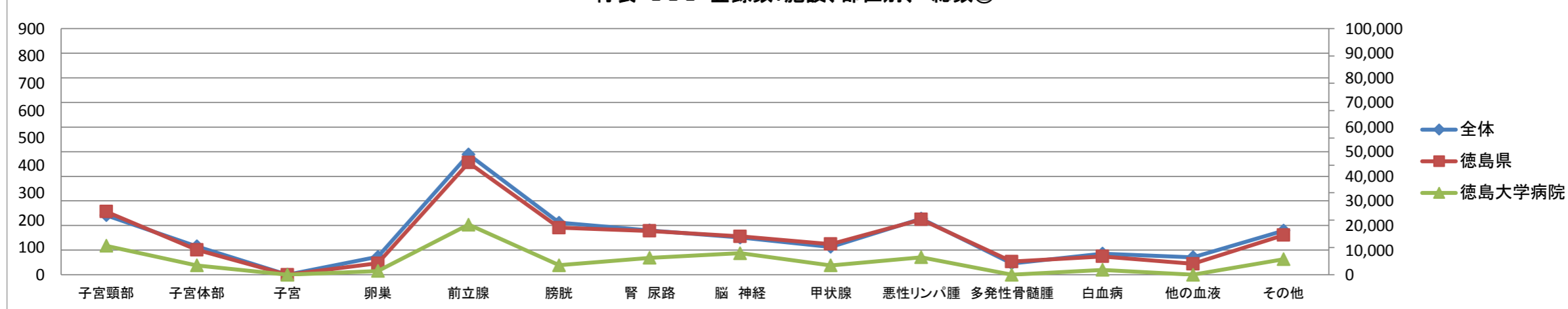
付表 1-1-1 登録数:施設、部位別、総数①



付表 1-1-1 登録数:施設、部位別、総数②

	総数	子宮頸部	子宮体部	子宮	卵巣	前立腺	膀胱	腎 尿路	脳 神経	甲状腺	悪性リンパ腫	多発性骨髄腫	白血病	他の血液	その他
全体	643,480	24,153	11,550	36	7,276	48,830	21,142	18,015	15,135	11,292	22,806	4,588	8,609	7,081	17,889
徳島県	5,440	231	91	0	42	410	172	160	140	112	202	48	67	40	145
徳島大学病院	1,882	106	34	0	14	183	35	62	79	34	64	-	18	-	57

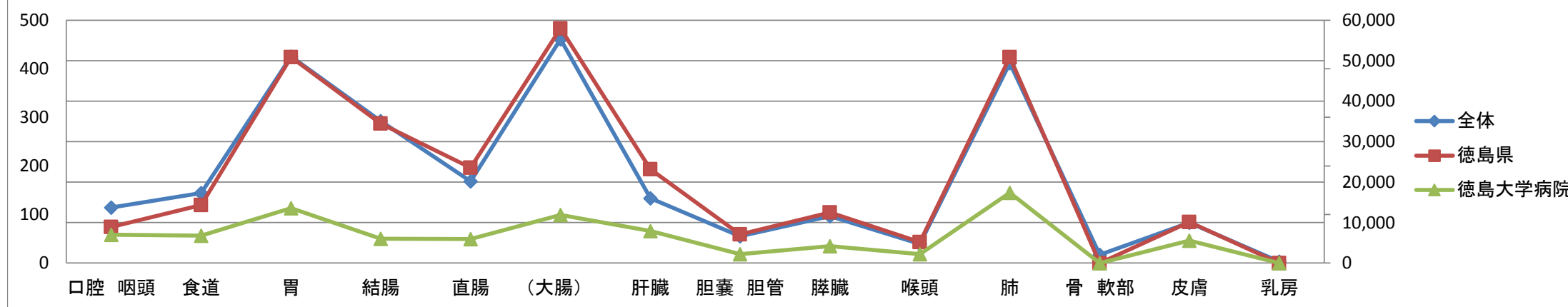
付表 1-1-1 登録数:施設、部位別、総数②



付表 1-1-2 登録数:施設、部位別、男性①

	総数	口腔 咽頭	食道	胃	結腸	直腸 (大腸)	肝臓	胆嚢 胆管	膵臓	喉頭	肺	骨 軟部	皮膚	乳房	
全体	360,369	13,665	17,313	51,019	35,068	20,218	55,286	16,027	6,583	11,535	4,696	49,400	2,007	9,948	364
徳島県	3,064	74	119	424	287	196	483	193	59	104	43	424	-	84	-
徳島大学病院	1,049	58	56	113	50	49	99	66	18	35	18	145	-	46	-

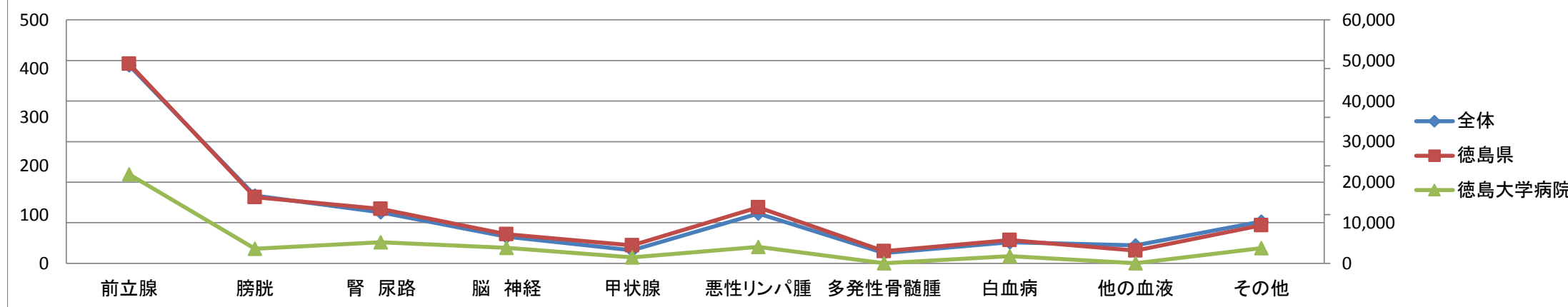
付表 1-1-2 登録数:施設、部位別、男性①



付表 1-1-2 登録数:施設、部位別、男性②

	総数	子宮頸部	子宮体部	子宮	卵巣	前立腺	膀胱	腎 尿路	脳 神経	甲状腺	悪性リンパ腫	多発性骨髄腫	白血病	他の血液	その他
全体	360,369	-	-	-	-	48,830	16,678	12,588	6,601	3,199	12,270	2,504	5,161	4,433	10,262
徳島県	3,064	-	-	-	-	410	136	112	60	37	115	25	48	26	78
徳島大学病院	1,049	-	-	-	-	183	30	43	32	12	34	-	15	-	31

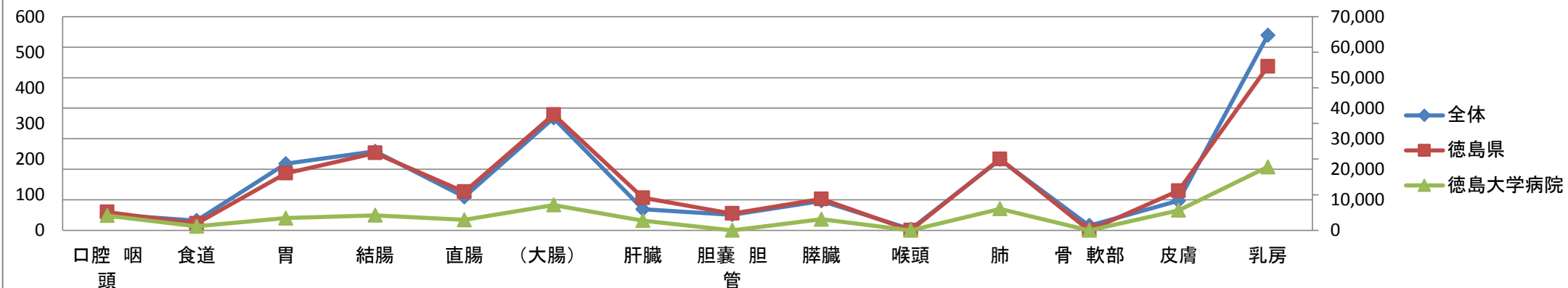
付表 1-1-2 登録数:施設、部位別、男性②



付表 1-1-3 登録数:施設、部位別、女性①

	総数	口腔 咽頭	食道	胃	結腸	直腸 (大腸)	肝臓	胆嚢 胆管	膵臓	喉頭	肺	骨 軟部	皮膚	乳房	
全体	283,111	5,307	3,186	21,815	25,853	10,929	36,782	6,860	5,090	9,613	341	23,199	1,521	9,690	63,831
徳島県	2,376	51	19	160	217	108	325	91	47	88	-	200	-	111	460
徳島大学病院	833	41	11	34	42	29	71	27	-	31	-	60	-	56	178

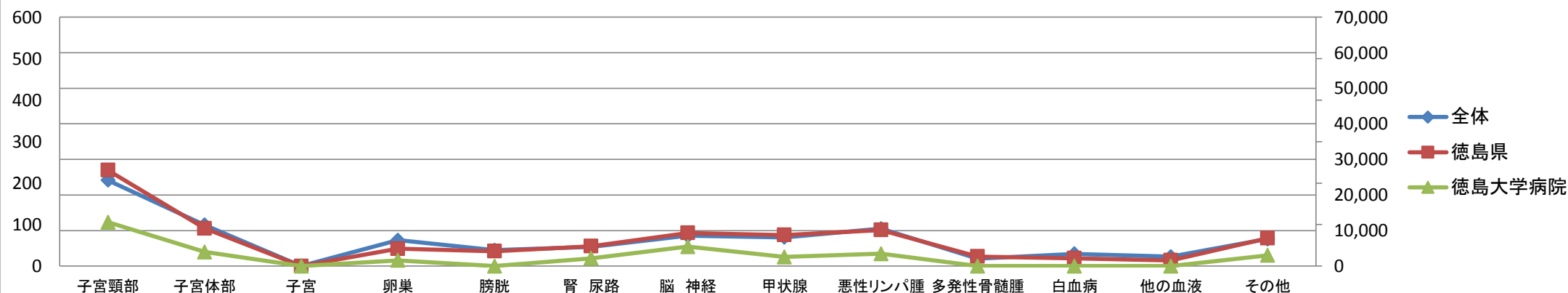
付表 1-1-3 登録数:施設、部位別、女性①



付表 1-1-3 登録数:施設、部位別、女性②

	総数	子宮頸部	子宮体部	子宮	卵巣	前立腺	膀胱	腎 尿路	脳 神経	甲状腺	悪性リンパ腫	多発性骨髄腫	白血病	他の血液	その他
全体	283,111	24,153	11,550	36	7,276	-	4,464	5,427	8,534	8,093	10,536	2,084	3,448	2,648	7,627
徳島県	2,376	231	91	0	42	-	36	48	80	75	87	23	19	14	67
徳島大学病院	833	106	34	0	14	-	-	19	47	22	30	-	-	0	26

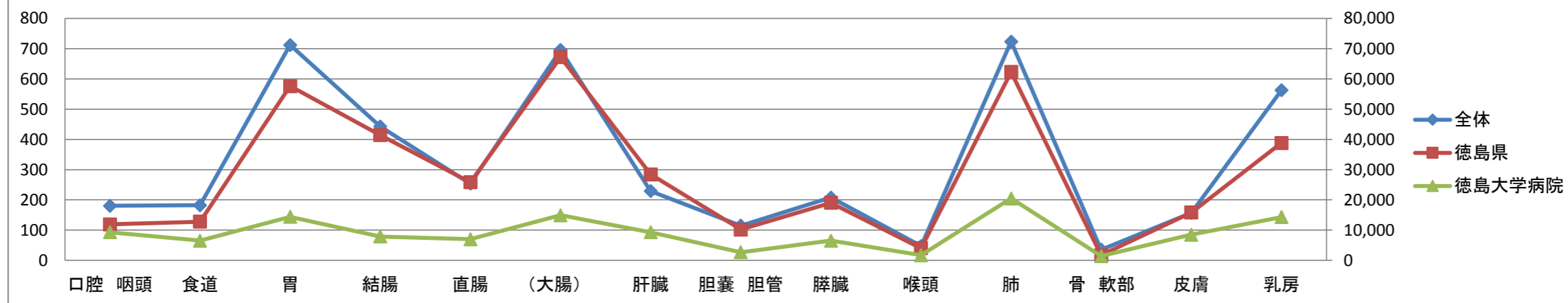
付表 1-1-3 登録数:施設、部位別、女性②



付表 1-2-1 登録数(浸潤がんのみ):施設、部位別、総数①

	総数	口腔 咽頭	食道	胃	結腸	直腸	(大腸)	肝臓	胆嚢 胆管	膵臓	喉頭	肺	骨 軟部	皮膚	乳房
全体	565,645	18,032	18,223	71,214	44,235	25,329	69,564	22,874	11,444	20,783	4,728	72,345	3,522	15,736	56,237
徳島県	4,779	119	128	576	414	258	672	284	102	190	40	623	17	158	388
徳島大学病院	1,644	93	65	144	79	70	149	93	27	65	17	205	14	85	143

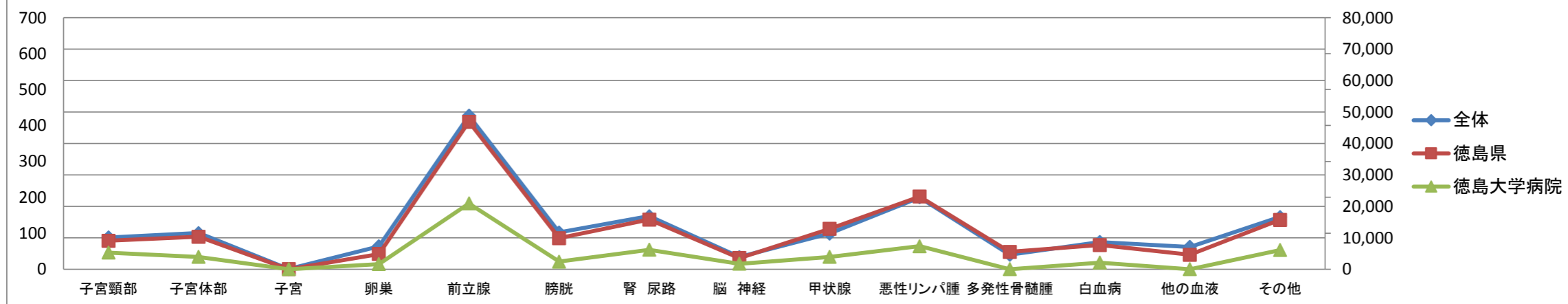
付表 1-2-1 登録数(浸潤がんのみ):施設、部位別、総数①



付表 1-2-1 登録数(浸潤がんのみ):施設、部位別、総数②

	総数	子宮頸部	子宮体部	子宮	卵巣	前立腺	膀胱	腎 尿路	脳 神経	甲状腺	悪性リンパ腫	多発性骨髄腫	白血病	他の血液	その他
全体	565,645	10,081	11,481	36	7,264	48,808	11,659	16,859	3,825	11,292	22,801	4,581	8,603	7,077	16,576
徳島県	4,779	79	90	0	42	410	86	138	31	112	202	48	67	40	137
徳島大学病院	1,644	46	34	0	14	183	21	54	15	34	64	-	18	-	53

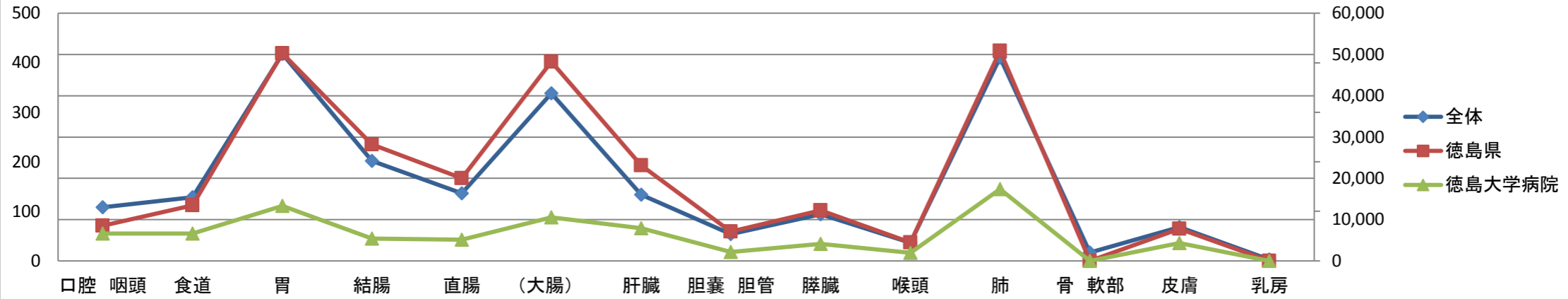
付表 1-2-1 登録数(浸潤がんのみ):施設、部位別、総数②



付表 1-2-2 登録数(浸潤がんのみ):施設、部位別、男性①

	総数	口腔 咽頭	食道	胃	結腸	直腸	(大腸)	肝臓	胆嚢 胆管	膵臓	喉頭	肺	骨 軟部	皮膚	乳房
全体	326,078	13,013	15,435	50,137	24,205	16,365	40,570	16,019	6,462	11,322	4,417	49,289	2,005	8,201	333
徳島県	2,815	71	112	419	235	167	402	193	59	102	37	424	-	65	-
徳島大学病院	975	55	55	111	45	43	88	66	18	34	16	145	-	36	-

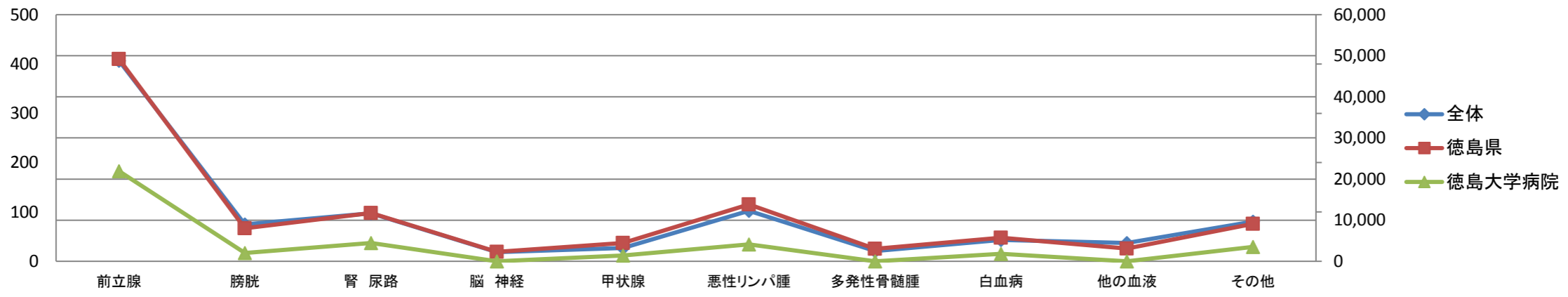
付表 1-2-2 登録数(浸潤がんのみ):施設、部位別、男性①



付表 1-2-2 登録数(浸潤がんのみ):施設、部位別、男性②

	総数	子宮頸部	子宮体部	子宮	卵巣	前立腺	膀胱	腎 尿路	脳 神経	甲状腺	悪性リンパ腫	多発性骨髄腫	白血病	他の血液	その他
全体	326,078	-	-	-	-	48,808	8,968	11,700	2,232	3,199	12,266	2,500	5,159	4,430	9,613
徳島県	2,815	-	-	-	-	410	67	98	19	37	115	25	48	26	76
徳島大学病院	975	-	-	-	-	183	17	37	-	12	34	-	15	-	29

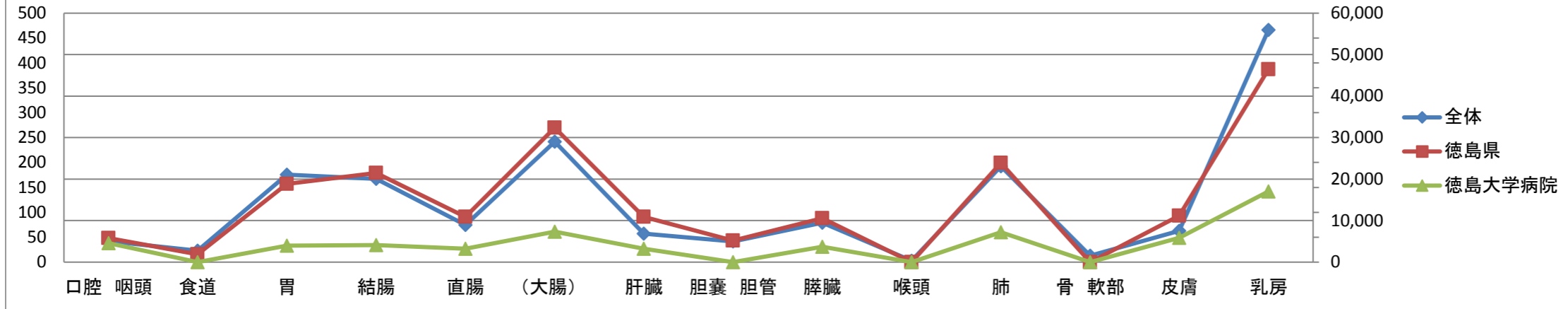
付表 1-2-2 登録数(浸潤がんのみ):施設、部位別、男性②



付表 1-2-3 登録数(浸潤がんのみ):施設、部位別、女性①

	総数	口腔 咽頭	食道	胃	結腸	直腸	(大腸)	肝臓	胆嚢 胆管	膵臓	喉頭	肺	骨 軟部	皮膚	乳房
全体	239,567	5,019	2,788	21,077	20,030	8,964	28,994	6,855	4,982	9,461	311	23,056	1,517	7,535	55,904
徳島県	1,964	48	16	157	179	91	270	91	43	88	-	199	-	93	387
徳島大学病院	669	38	-	33	34	27	61	27	-	31	-	60	-	49	142

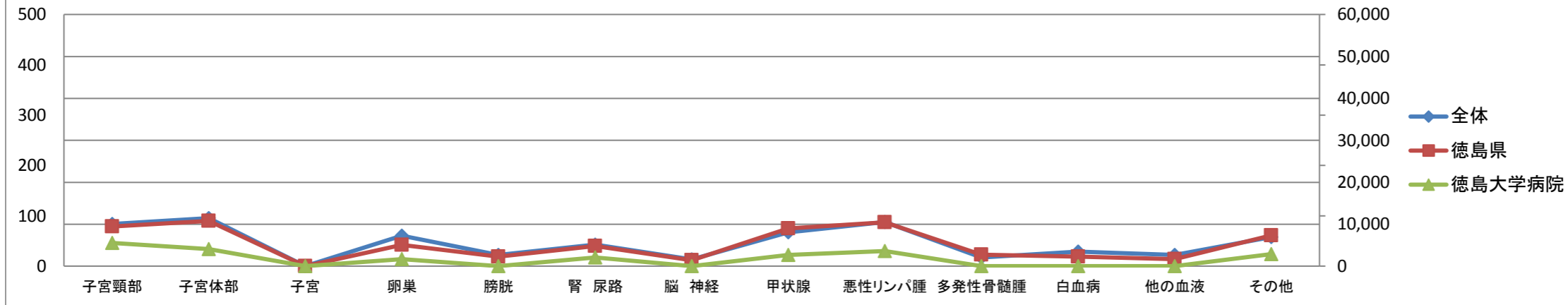
付表 1-2-3 登録数(浸潤がんのみ):施設、部位別、女性①



付表 1-2-3 登録数(浸潤がんのみ):施設、部位別、女性②

	総数	子宮頸部	子宮体部	子宮	卵巣	前立腺	膀胱	腎 尿路	脳 神経	甲状腺	悪性リンパ腫	多発性骨髄腫	白血病	他の血液	その他
全体	239,567	10,081	11,481	36	7,264	-	2,691	5,159	1,593	8,093	10,535	2,081	3,444	2,647	6,963
徳島県	1,964	79	90	0	42	-	19	40	12	75	87	23	19	14	61
徳島大学病院	669	46	34	0	14	-	-	17	-	22	30	-	-	0	24

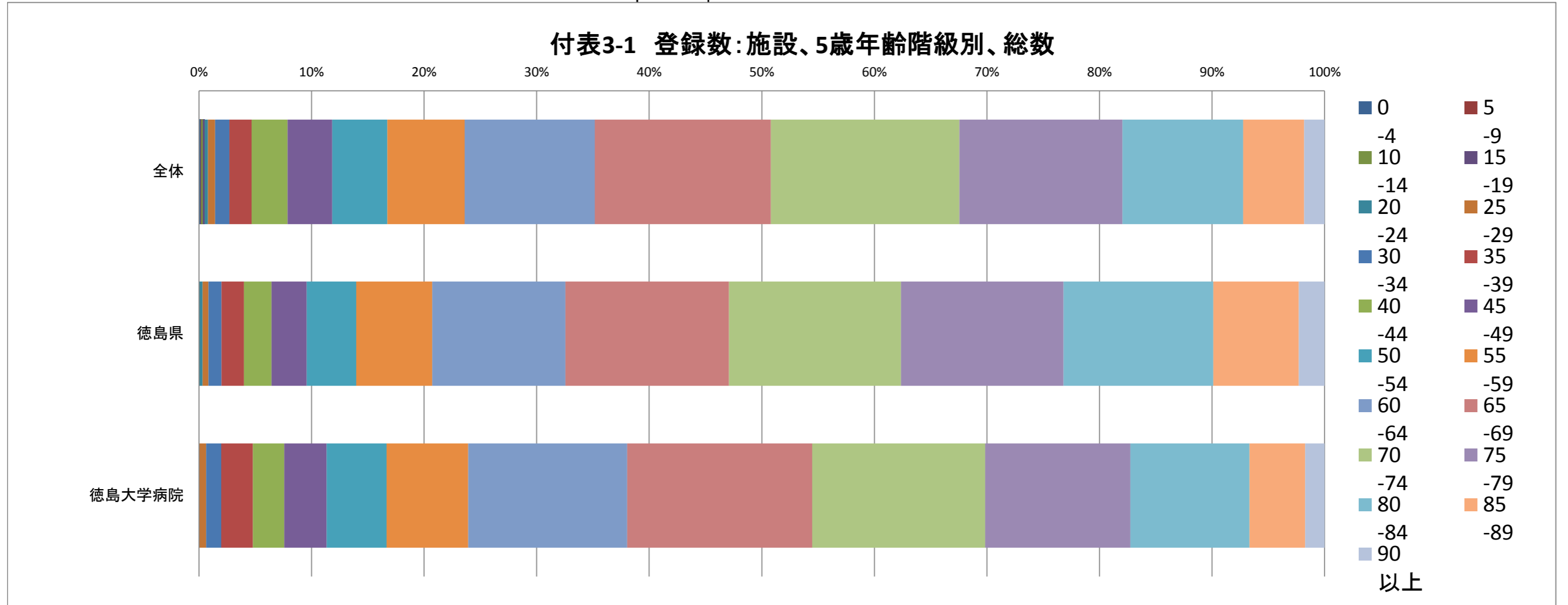
付表 1-2-3 登録数(浸潤がんのみ):施設、部位別、女性②





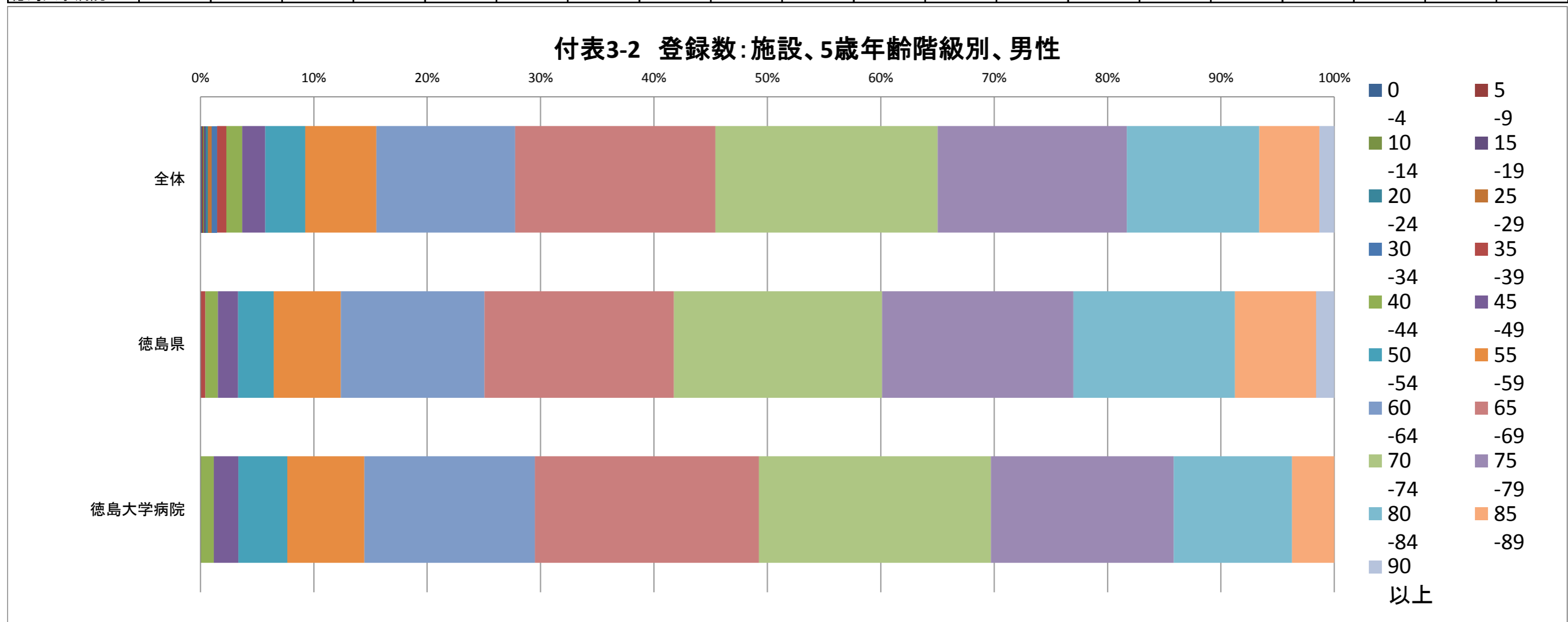
付表3-1 登録数:施設、5歳年齢階級別、総数

	総数	0 -4	5 -9	10 -14	15 -19	20 -24	25 -29	30 -34	35 -39	40 -44	45 -49	50 -54	55 -59	60 -64	65 -69	70 -74	75 -79	80 -84	85 -89	90 以上
全体	643,480	888	555	750	1,022	1,860	4,210	8,051	12,756	20,509	25,513	31,566	44,184	74,463	100,552	107,851	93,236	68,980	34,859	11,675
徳島県	5,440	-	-	-	-	18	28	62	108	133	170	238	366	641	788	828	782	721	412	124
徳島大学病院	1,882	-	-	-	-	-	12	25	52	52	70	99	135	263	306	286	240	197	92	32



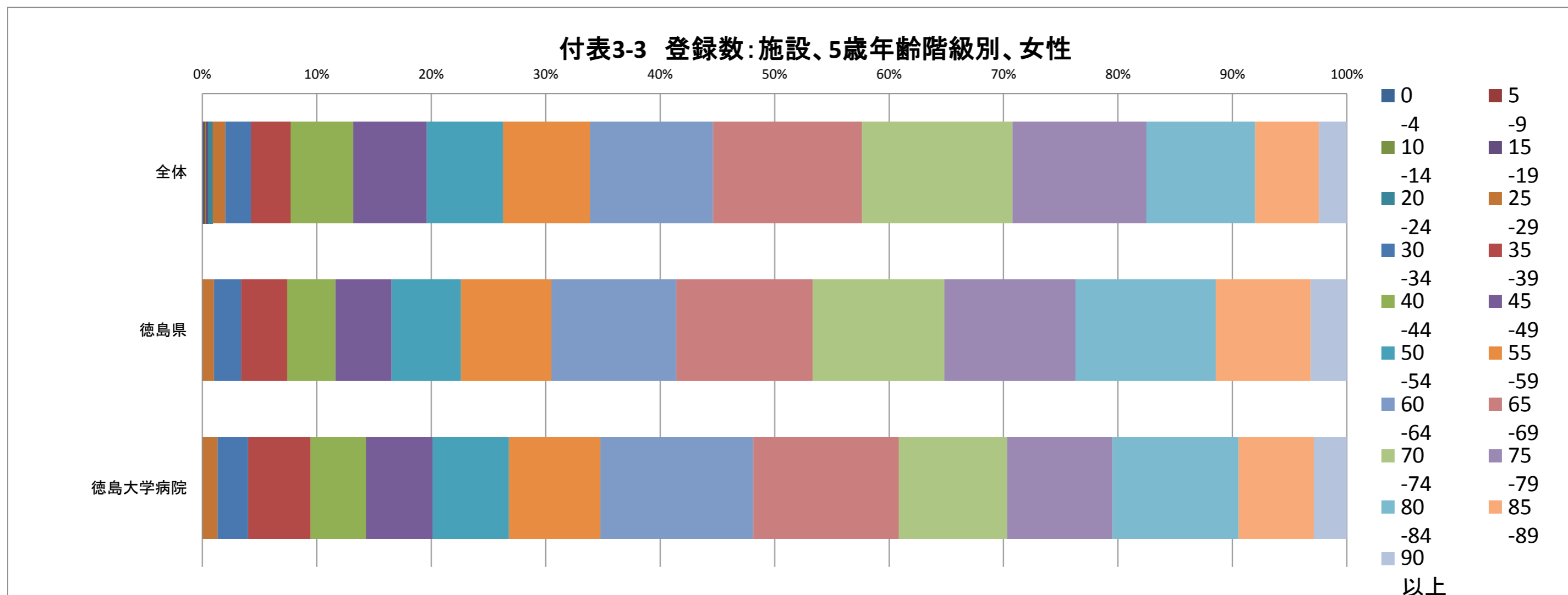
付表3-2 登録数:施設、5歳年齢階級別、男性

	総数	0 -4	5 -9	10 -14	15 -19	20 -24	25 -29	30 -34	35 -39	40 -44	45 -49	50 -54	55 -59	60 -64	65 -69	70 -74	75 -79	80 -84	85 -89	90 以上
全体	360369	491	334	422	527	728	1082	1717	2950	5001	7330	12711	22662	44066	63667	70643	60090	42112	19118	4718
徳島県	3064	-	-	-	-	-	-	-	13	34	54	95	180	384	507	557	512	432	217	49
徳島大学病院	1049	-	-	-	-	-	-	-	-	12	22	44	69	153	201	208	164	106	38	-



付表3-3 登録数:施設、5歳年齢階級別、女性

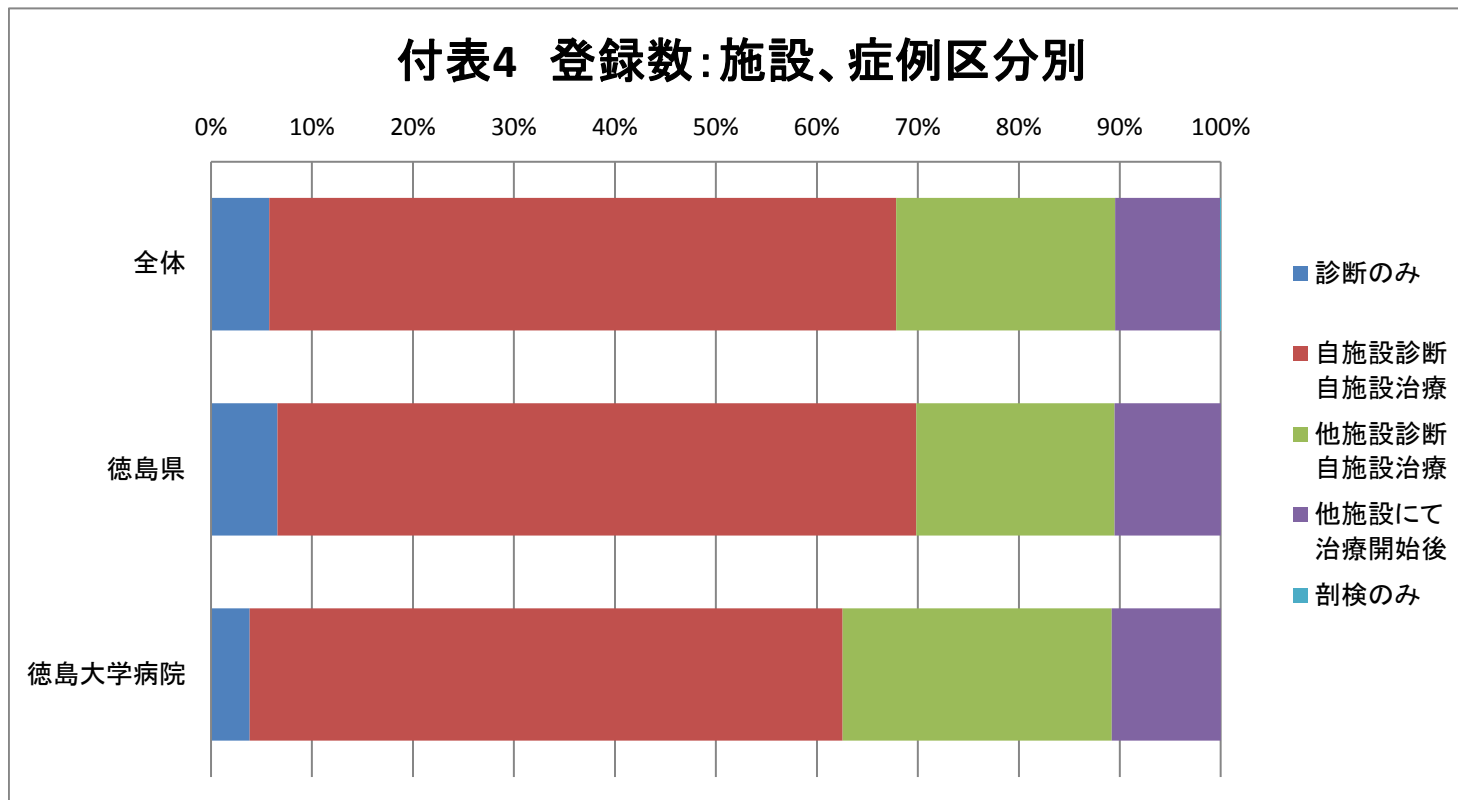
	総数	0 -4	5 -9	10 -14	15 -19	20 -24	25 -29	30 -34	35 -39	40 -44	45 -49	50 -54	55 -59	60 -64	65 -69	70 -74	75 -79	80 -84	85 -89	90 以上
全体	283,111	397	221	328	495	1,132	3,128	6,334	9,806	15,508	18,183	18,855	21,522	30,397	36,885	37,208	33,146	26,868	15,741	6,957
徳島県	2,376	-	-	-	-	-	24	56	95	99	116	143	186	257	281	271	270	289	195	75
徳島大学病院	833	-	-	-	-	-	11	22	45	40	48	55	66	110	105	78	76	91	54	24



付表4 登録数:施設、症例区分別

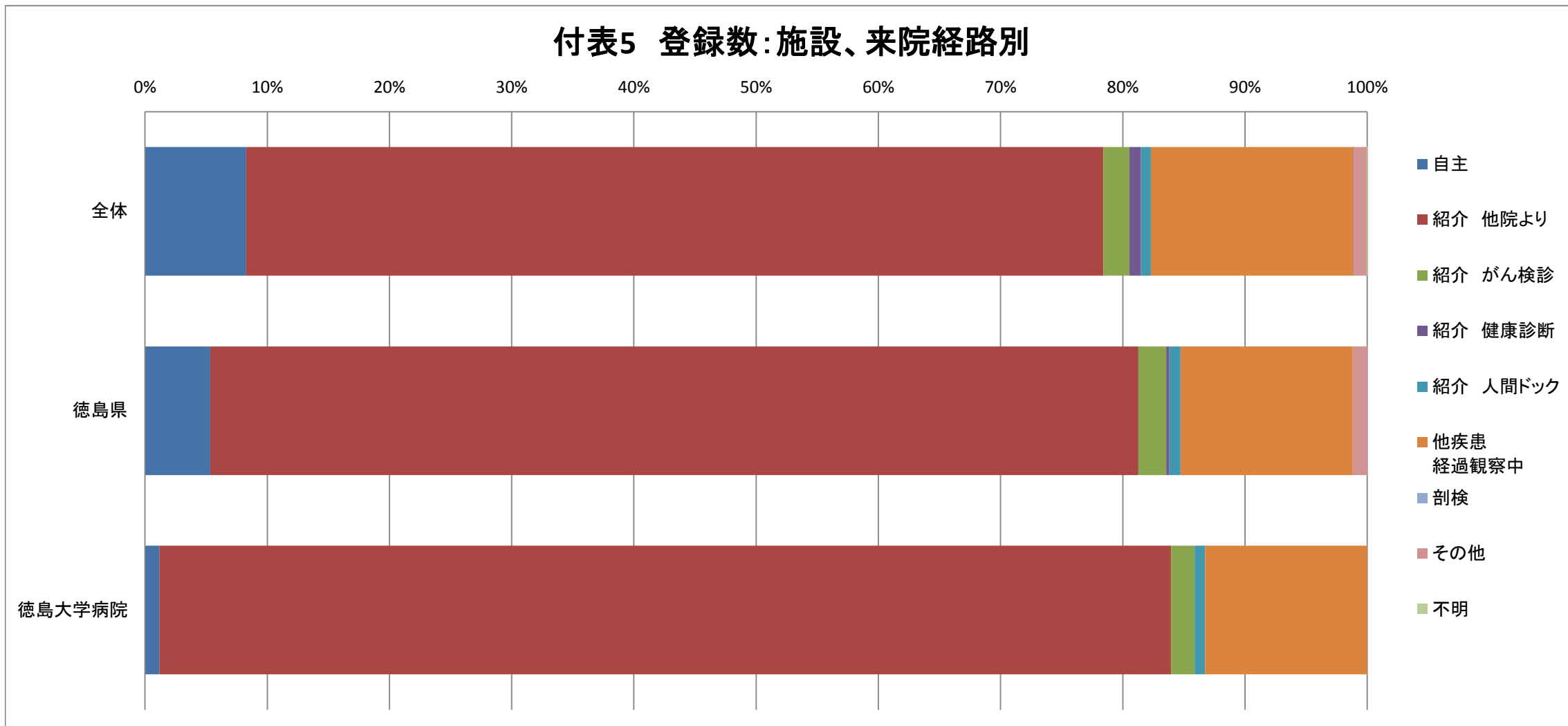
	総数	診断のみ	自施設診断 自施設治療	他施設診断 自施設治療	他施設にて 治療開始後	剖検のみ
全体	643,480	37,126	399,409	139,655	67,032	258
徳島県	5,440	358	3,441	1,068	572	-
徳島大学病院	1,882	72	1,105	502	203	0

付表4 登録数:施設、症例区分別



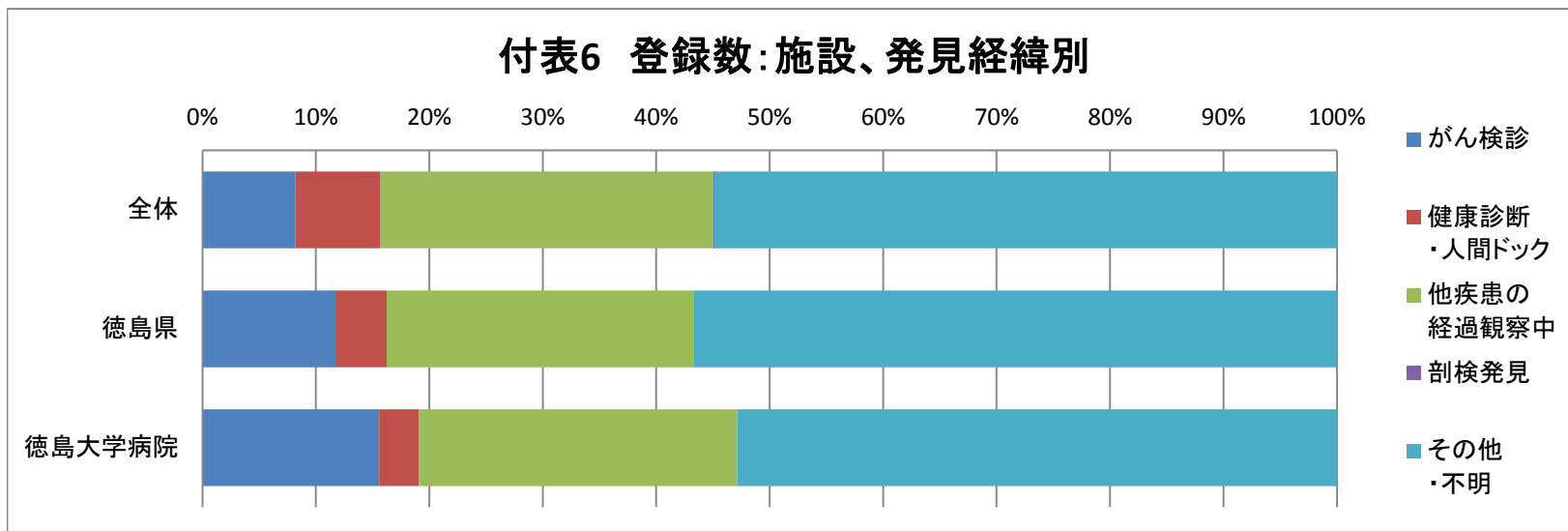
付表5 登録数:施設、来院経路別

	総数	自主	紹介 他院より	紹介 がん検診	紹介 健康診断	紹介 人間ドック	他疾患 経過観察中	剖検	その他	不明
全体	643,480	53,209	451,402	13,692	6,095	5,162	106,918	250	6,613	139
徳島県	5,440	290	4,123	124	14	50	765	-	64	-
徳島大学病院	1,882	22	1,553	36	-	16	249	0	-	0



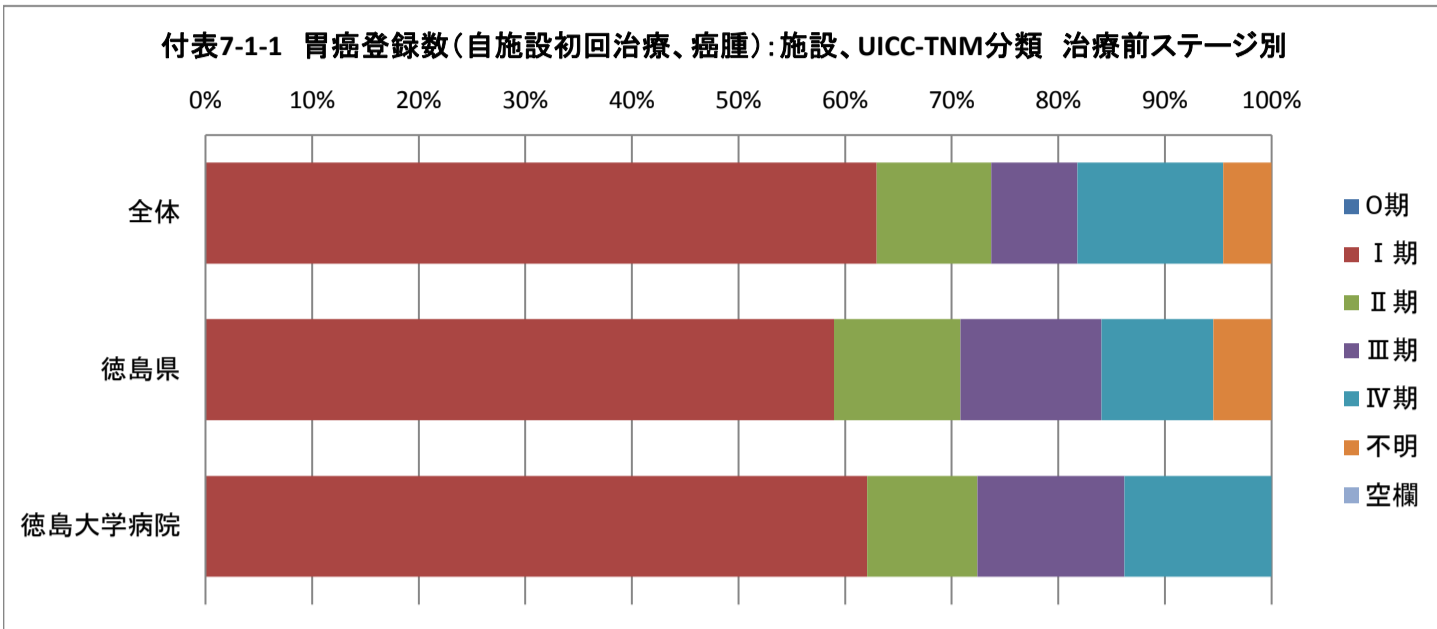
付表6 登録数:施設、発見経緯別

	総数	がん検診	健康診断 ・人間ドック	他疾患の 経過観察中	剖検発見	その他 ・不明
全体	643,480	52,810	48,146	189,021	250	353,253
徳島県	5,440	642	241	1,469	-	3,084
徳島大学病院	1,882	293	66	528	0	995



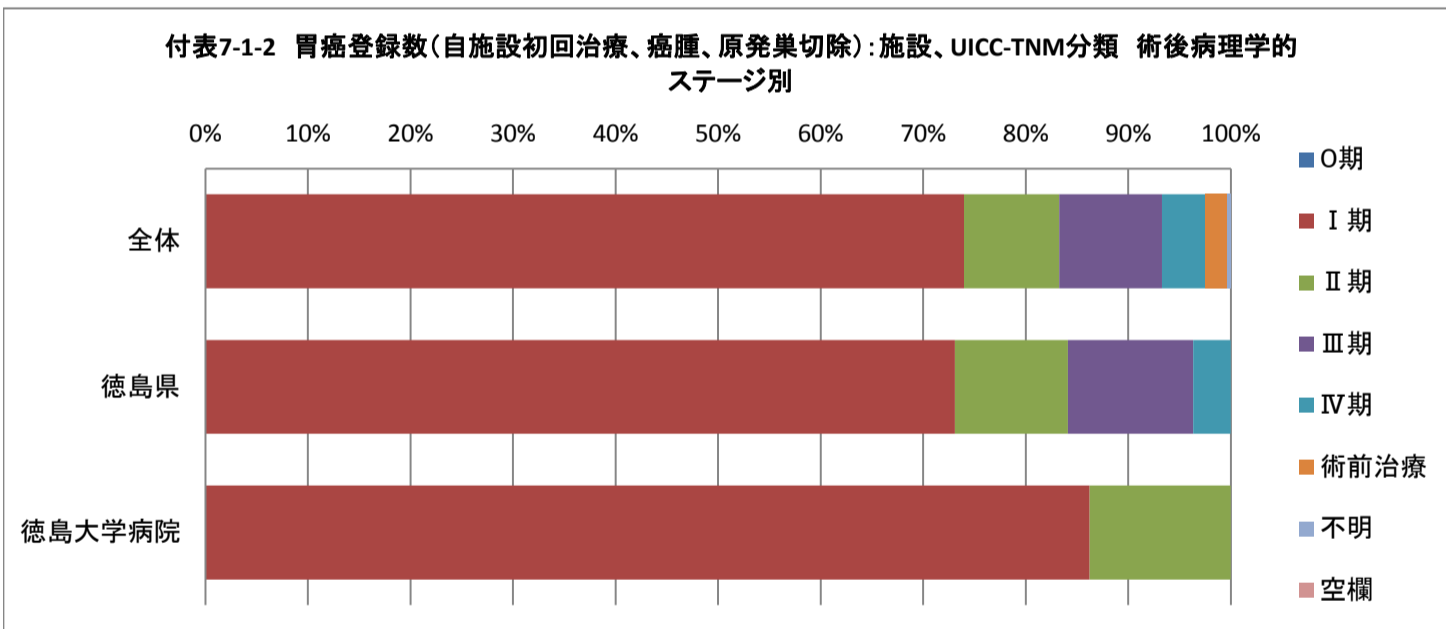
付表7-1-1 胃癌登録数(自施設初回治療、癌腫):施設、UICC-TNM分類 治療前ステージ別

	総数	0期	I期	II期	III期	IV期	不明	空欄
全体	64,776	-	40,793	6,946	5,231	8,879	2,924	0
徳島県	514	0	303	61	68	54	28	0
徳島大学病院	125	0	72	12	16	16	-	0



付表7-1-2 胃癌登録数(自施設初回治療、癌腫、原発巣切除):施設、UICC-TNM分類 術後病理学的ステージ別

	総数	0期	I期	II期	III期	IV期	術前治療	不明	空欄
全体	52,121	-	38,543	4,852	5,223	2,199	1,119	171	-
徳島県	419	0	299	45	50	15	-	-	0
徳島大学病院	93	0	69	11	-	-	-	-	0



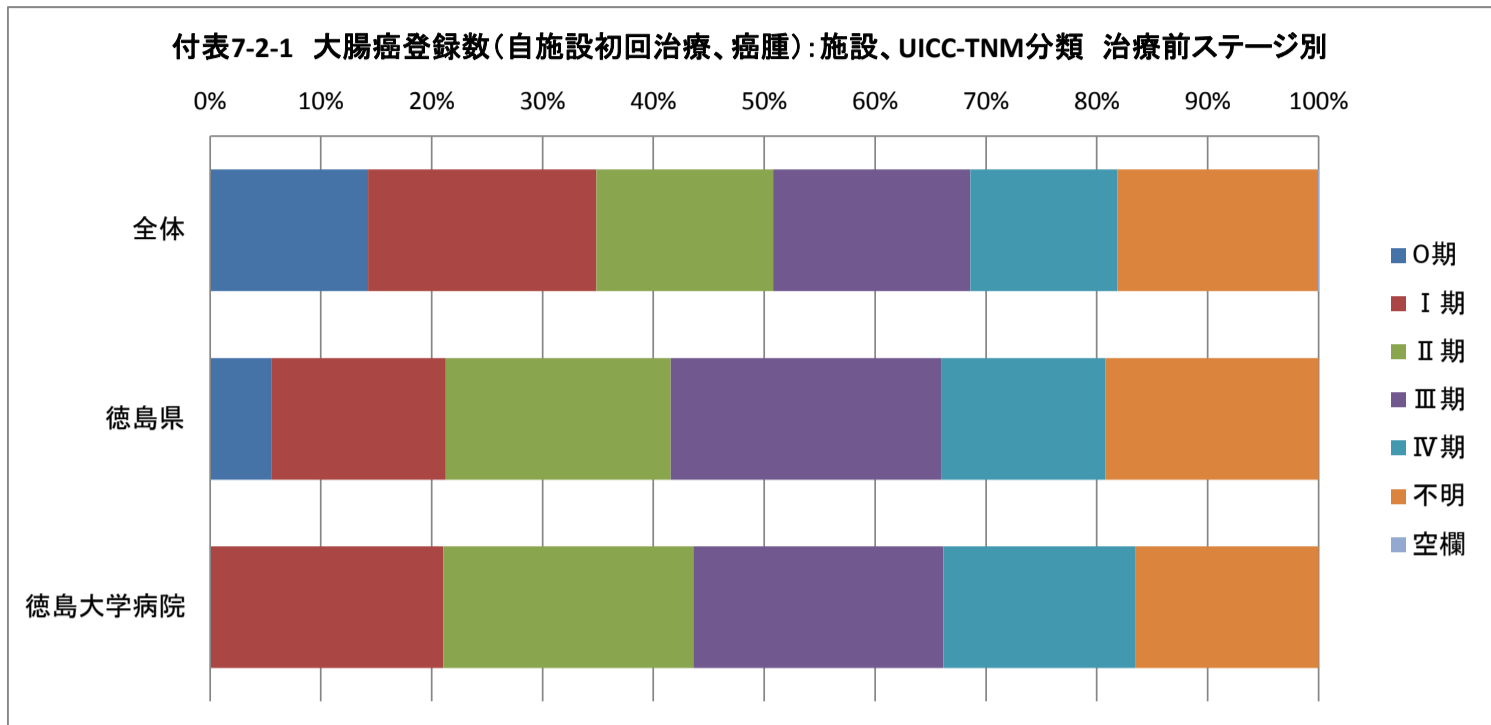






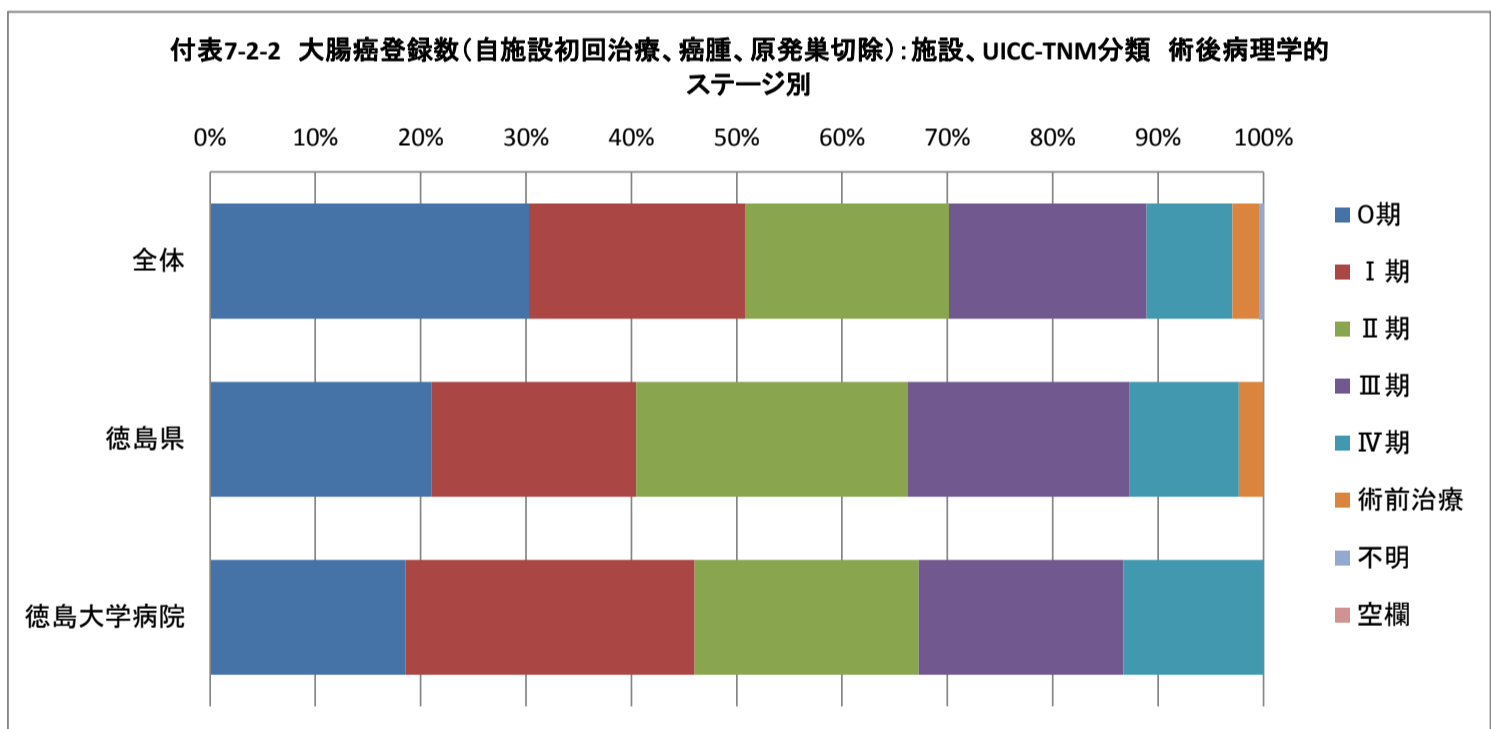
付表7-2-1 大腸癌登録数(自施設初回治療、癌腫):施設、UICC-TNM分類 治療前ステージ別

	総数	0期	I期	II期	III期	IV期	不明	空欄
全体	81,193	11,593	16,707	12,933	14,452	10,798	14,694	16
徳島県	724	40	114	147	177	107	139	0
徳島大学病院	142	-	28	30	30	23	22	0



付表7-2-2 大腸癌登録数(自施設初回治療、癌腫、原発巣切除):施設、UICC-TNM分類 術後病理学的ステージ別

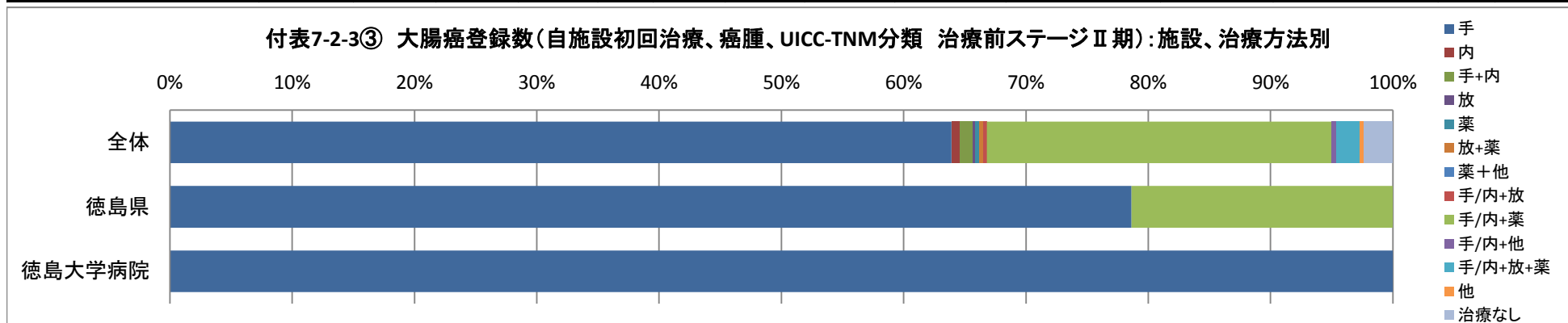
	総数	0期	I期	II期	III期	IV期	術前治療	不明	空欄
全体	72,964	22,093	14,974	14,132	13,680	5,939	1,876	242	28
徳島県	647	135	125	166	135	67	15	-	-
徳島大学病院	119	21	31	24	22	15	-	-	0





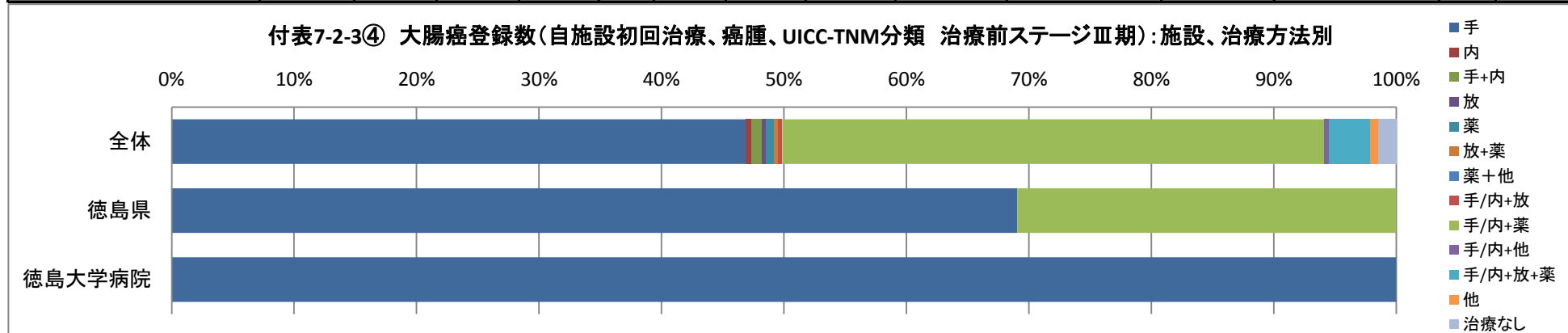
付表7-2-3③ 大腸癌登録数(自施設初回治療、癌腫、UICC-TNM分類 治療前ステージⅡ期):施設、治療方法別

	総数	手	内	手+内	放	薬	放+薬	薬+他	手/内+放	手/内+薬	手/内+他	手/内+放+薬	他	治療なし
全体	12,933	8,263	84	141	23	48	35	-	42	3,645	50	244	49	304
徳島県	147	103	0	-	-	-	0	0	0	28	-	-	0	-
徳島大学病院	30	21	0	0	-	-	0	0	0	-	-	-	0	0



付表7-2-3④ 大腸癌登録数(自施設初回治療、癌腫、UICC-TNM分類 治療前ステージⅢ期):施設、治療方法別

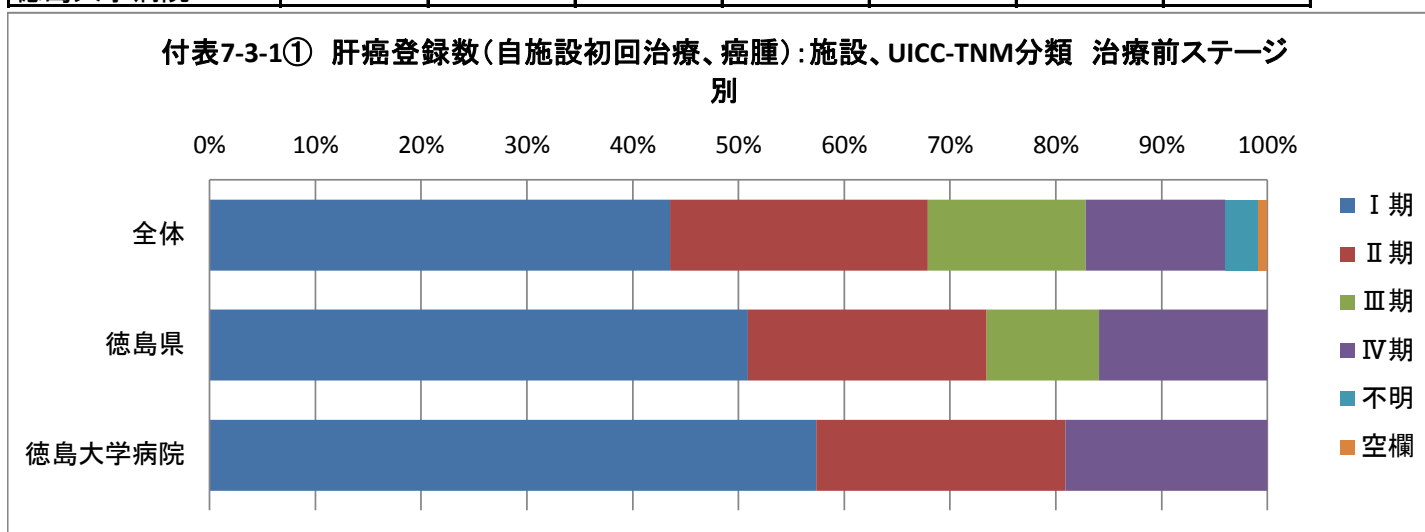
	総数	手	内	手+内	放	薬	放+薬	薬+他	手/内+放	手/内+薬	手/内+他	手/内+放+薬	他	治療なし
全体	14,452	6,775	61	128	46	93	56	-	42	6,392	60	489	91	211
徳島県	177	116	0	0	-	0	-	0	0	52	0	-	0	0
徳島大学病院	30	21	0	0	-	0	-	0	0	-	0	-	0	0





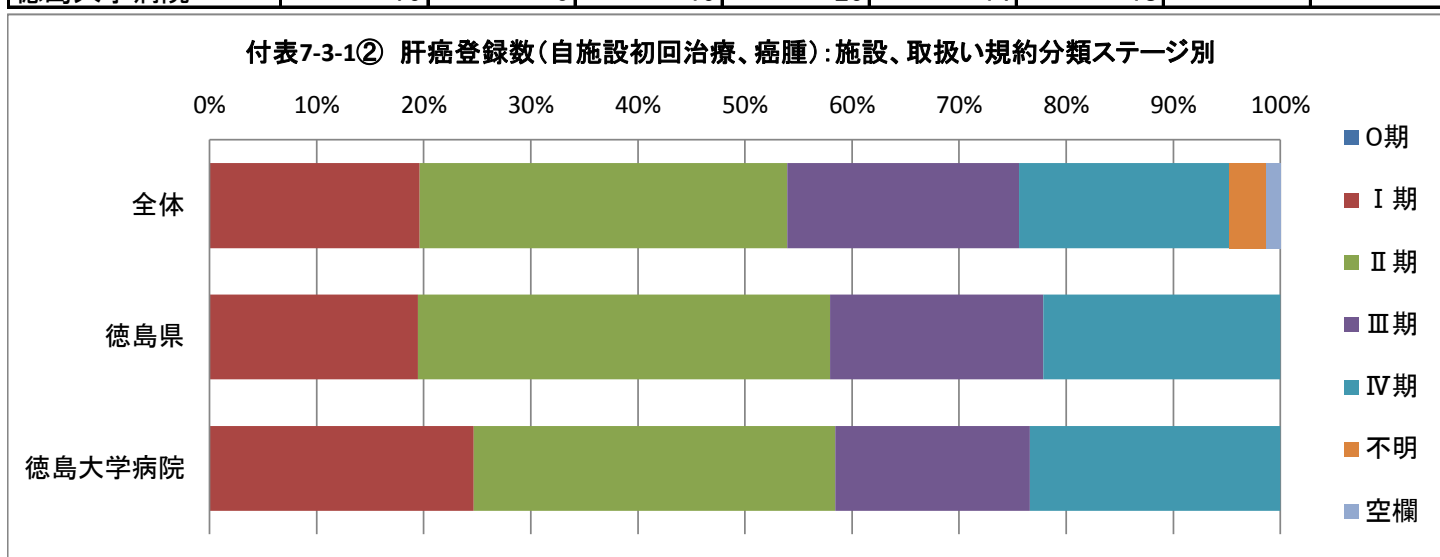
付表7-3-1① 肝癌登録数(自施設初回治療、癌腫):施設、UICC-TNM分類 治療前ステージ別

	総数	I期	II期	III期	IV期	不明	空欄
全体	18,126	7,889	4,417	2,706	2,396	569	148
徳島県	231	115	51	24	36	-	0
徳島大学病院	79	39	16	-	13	-	0



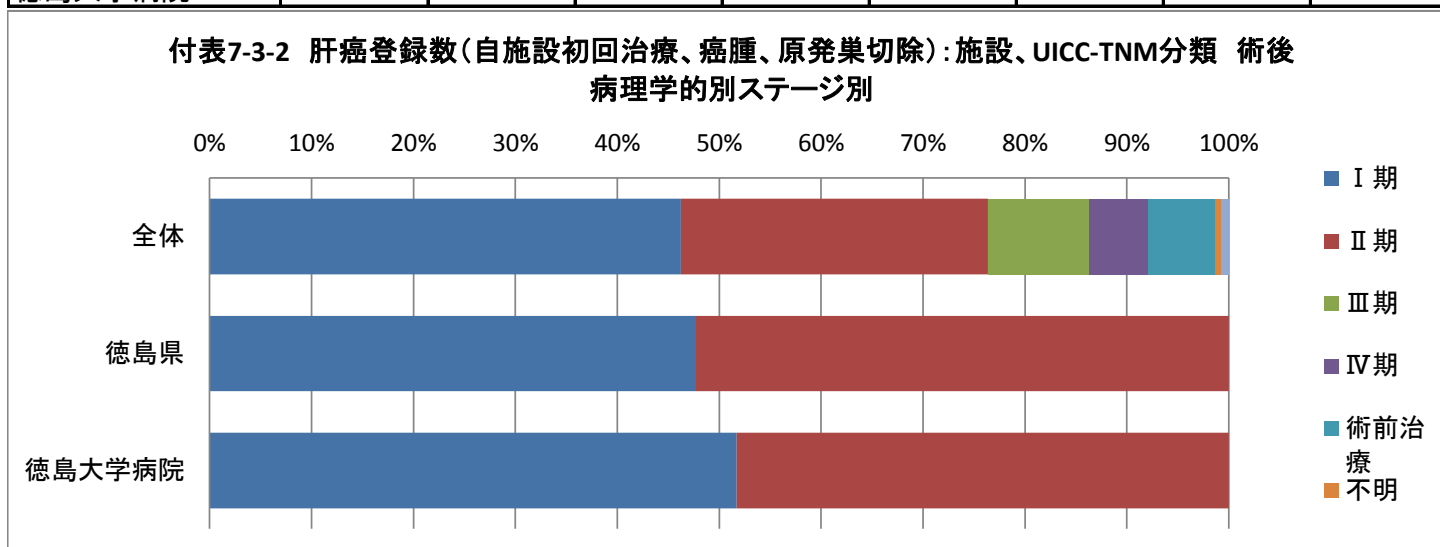
付表7-3-1② 肝癌登録数(自施設初回治療、癌腫):施設、取扱い規約分類ステージ別

	総数	0期	I期	II期	III期	IV期	不明	空欄
全体	18,126	0	3,553	6,224	3,924	3,562	620	243
徳島県	231	0	44	87	45	50	-	0
徳島大学病院	79	0	19	26	14	18	-	0



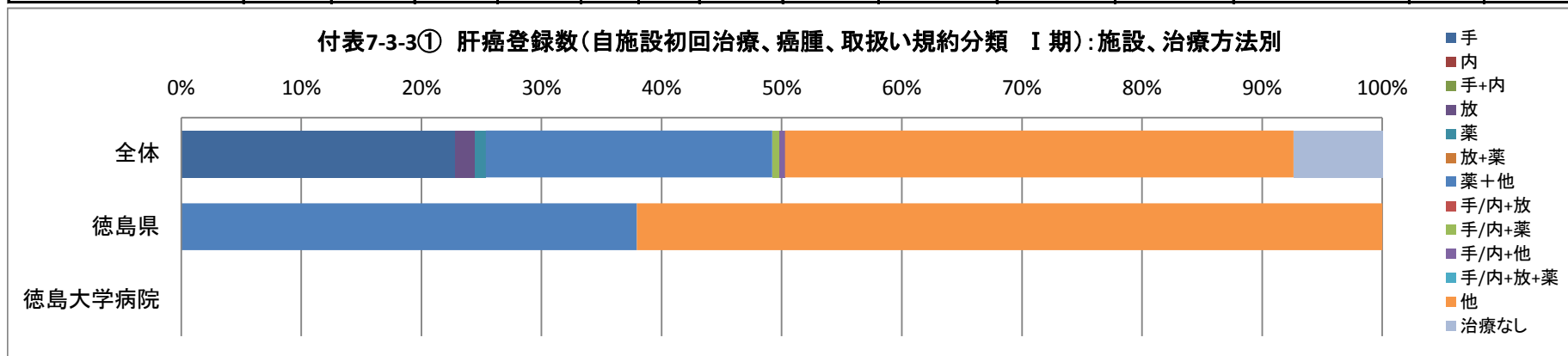
付表7-3-2 肝癌登録数(自施設初回治療、癌腫、原発巣切除):施設、UICC-TNM分類 術後病理学的別ステージ別

	総数	I期	II期	III期	IV期	術前治療	不明	空欄
全体	5,301	2,450	1,598	528	308	347	28	40
徳島県	49	21	23	-	-	0	0	0
徳島大学病院	32	15	14	-	-	0	0	0



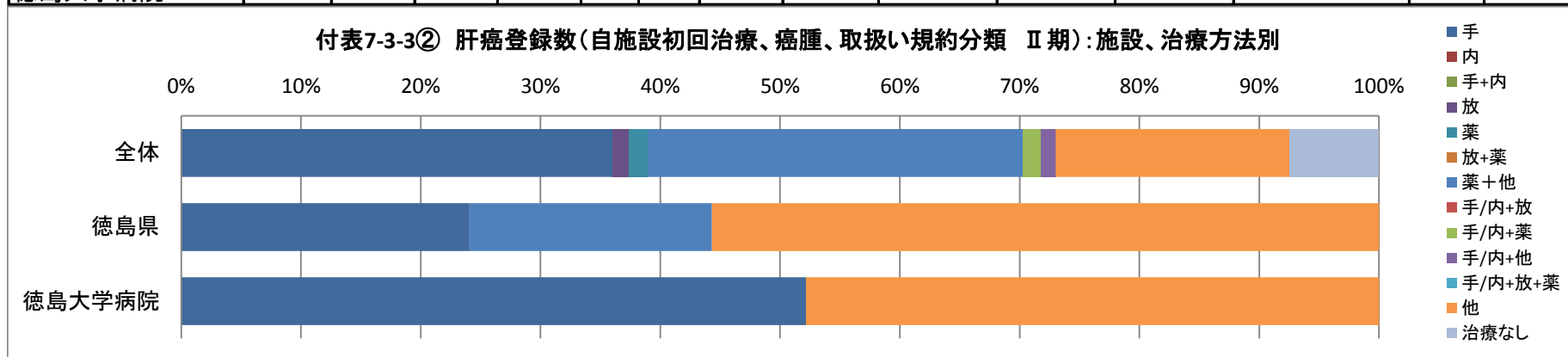
付表7-3-3① 肝癌登録数(自施設初回治療、癌腫、取扱い規約分類 I期):施設、治療方法別

	総数	手	内	手+内	放	薬	放+薬	薬+他	手/内+放	手/内+薬	手/内+他	手/内+放+薬	他	治療なし
全体	3,553	808	-	-	58	32	0	844	-	22	16	0	1,499	261
徳島県	44	-	0	0	0	-	0	11	0	0	0	0	18	-
徳島大学病院	19	-	0	0	0	-	0	-	0	0	0	0	-	0



付表7-3-3② 肝癌登録数(自施設初回治療、癌腫、取扱い規約分類 II期):施設、治療方法別

	総数	手	内	手+内	放	薬	放+薬	薬+他	手/内+放	手/内+薬	手/内+他	手/内+放+薬	他	治療なし
全体	6,224	2,237	-	-	82	101	-	1,943	-	90	79	-	1,212	463
徳島県	87	19	-	0	0	0	0	16	0	0	-	0	44	-
徳島大学病院	26	12	0	0	0	0	0	-	0	0	0	0	11	-



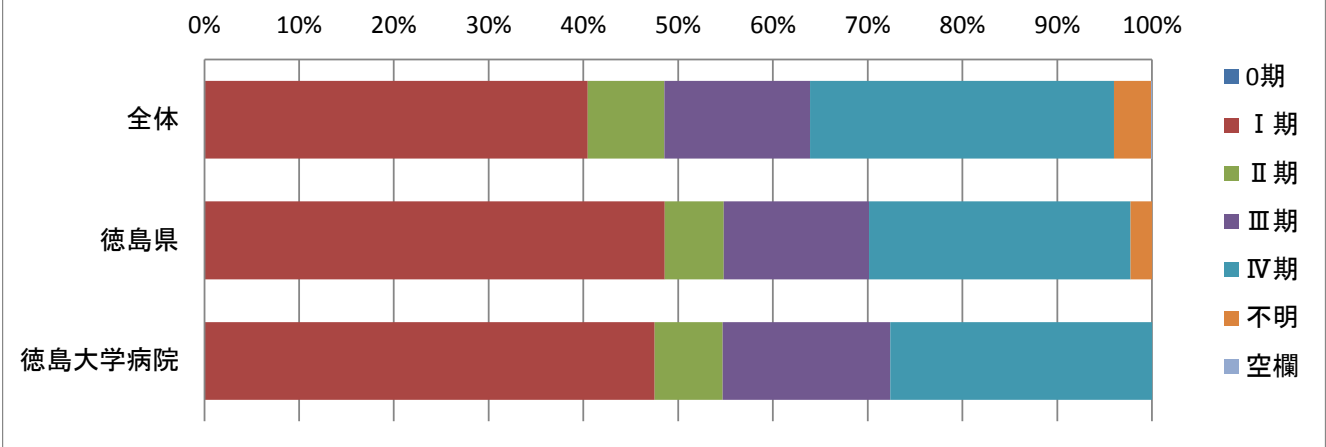




付表7-4-1 肺癌登録数(自施設初回治療、癌腫):施設、UICC-TNM分類 治療前ステージ別

	総数	0期	I期	II期	III期	IV期	不明	空欄
全体	60742	50	24522	4925	9324	19482	2394	45
徳島県	529	0	257	33	81	146	12	0
徳島大学病院	184	0	86	13	32	50	-	0

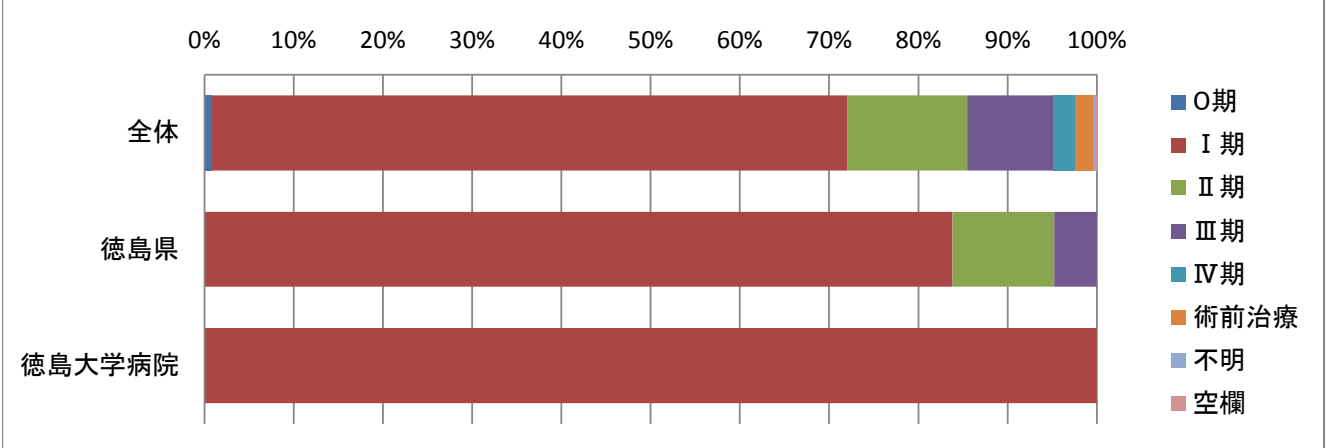
付表7-4-1 肺癌登録数(自施設初回治療、癌腫):施設、UICC-TNM分類 治療前ステージ別



付表7-4-2 肺癌登録数(自施設初回治療、癌腫、原発巣切除):施設、UICC-TNM分類術後病理学的ステージ別

	総数	0期	I期	II期	III期	IV期	術前治療	不明	空欄
全体	27992	236	19925	3771	2704	694	550	93	19
徳島県	289	-	228	31	13	-	-	0	-
徳島大学病院	100	0	83	-	-	-	-	0	0

付表7-4-2 肺癌登録数(自施設初回治療、癌腫、原発巣切除):施設、UICC-TNM分類術後病理学的ステージ別

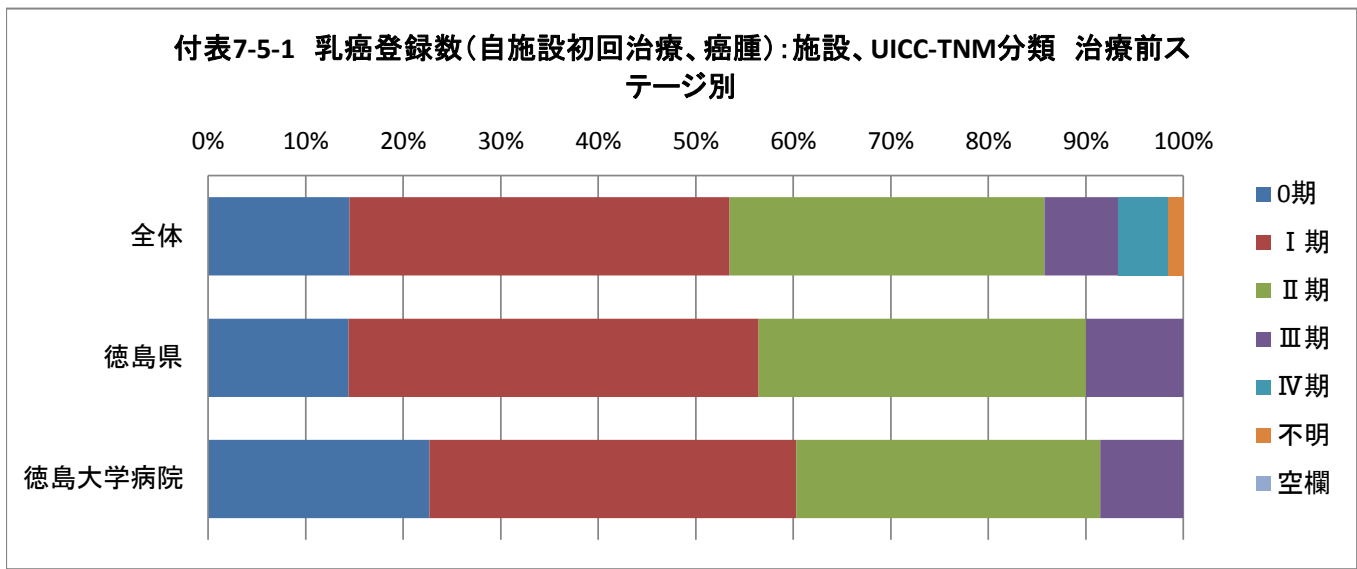






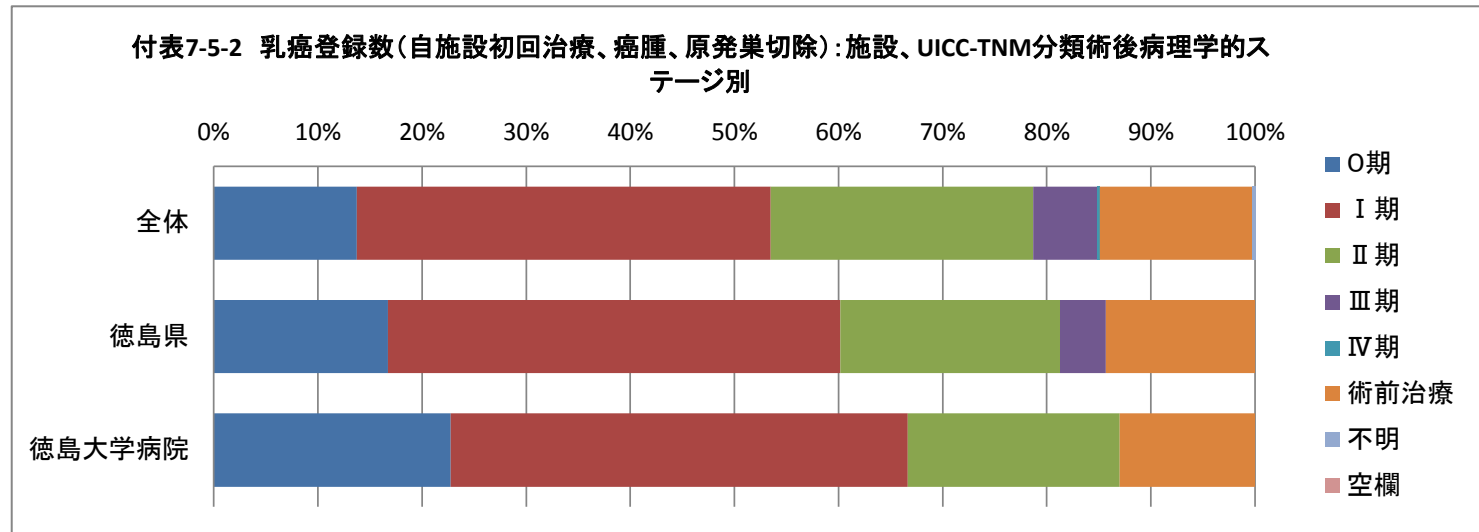
付表7-5-1 乳癌登録数(自施設初回治療、癌腫):施設、UICC-TNM分類 治療前ステージ別

	総数	0期	I期	II期	III期	IV期	不明	空欄
全体	48,531	7,028	18,923	15,660	3,680	2,477	762	-
徳島県	285	39	114	91	27	-	-	0
徳島大学病院	144	32	53	44	12	-	0	0



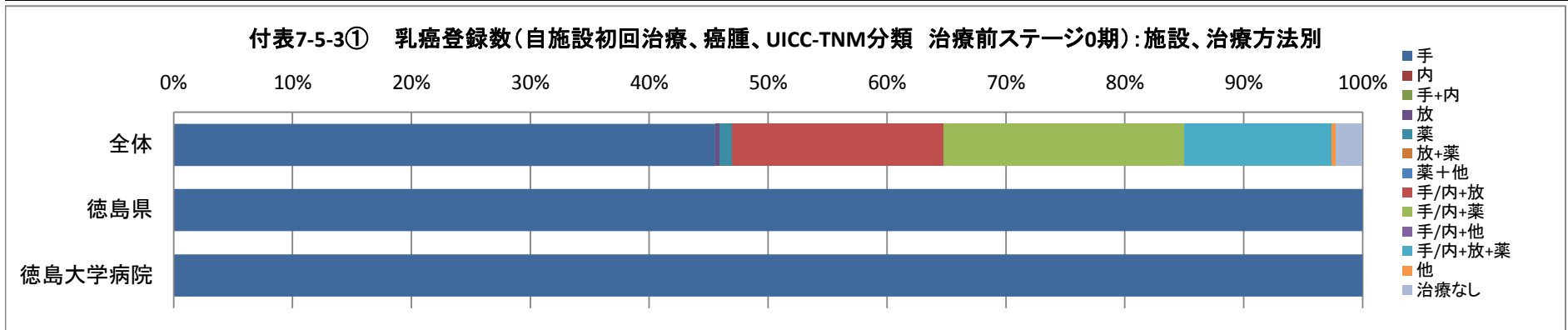
付表7-5-2 乳癌登録数(自施設初回治療、癌腫、原発巣切除):施設、UICC-TNM分類術後病理学的ステージ別

	総数	0期	I期	II期	III期	IV期	術前治療	不明	空欄
全体	43,200	5,925	17,181	10,886	2,658	116	6,314	116	-
徳島県	254	42	109	53	11	-	36	-	0
徳島大学病院	131	28	54	25	-	-	16	-	0



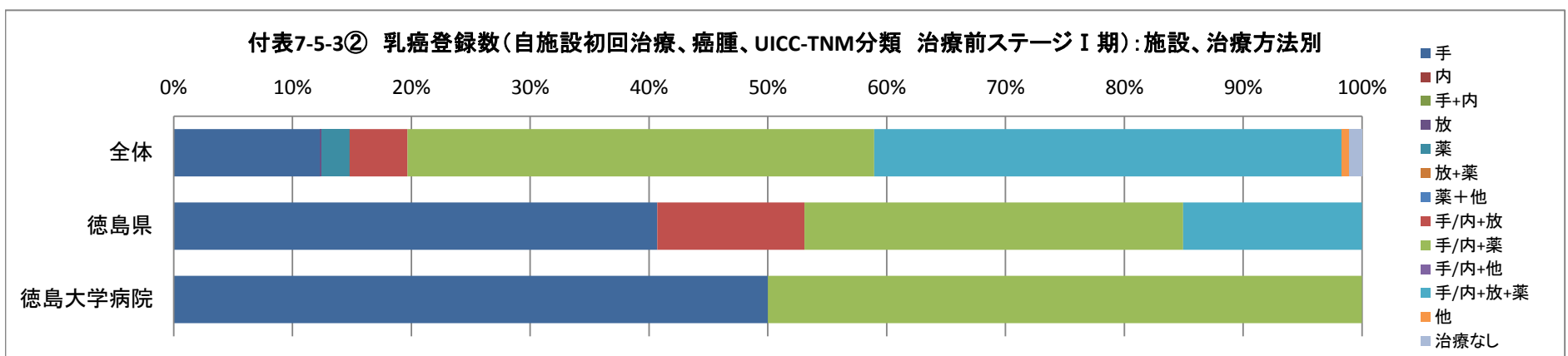
付表7-5-3① 乳癌登録数(自施設初回治療、癌腫、UICC-TNM分類 治療前ステージ0期):施設、治療方法別

	総数	手	内	手+内	放	薬	放+薬	薬+他	手/内+放	手/内+薬	手/内+他	手/内+放+薬	他	治療なし
全体	7,028	3,193	0	0	27	71	-	-	1,252	1,415	-	871	26	155
徳島県	39	26	0	0	-	-	0	0	-	-	0	-	0	-
徳島大学病院	32	23	0	0	0	-	0	0	-	-	0	-	0	-



付表7-5-3② 乳癌登録数(自施設初回治療、癌腫、UICC-TNM分類 治療前ステージI期):施設、治療方法別

	総数	手	内	手+内	放	薬	放+薬	薬+他	手/内+放	手/内+薬	手/内+他	手/内+放+薬	他	治療なし
全体	18,923	2,329	-	0	28	441	-	-	924	7,417	-	7,441	115	203
徳島県	114	46	0	0	0	0	0	0	14	36	0	17	0	-
徳島大学病院	53	20	0	0	0	0	0	0	-	20	0	-	0	-

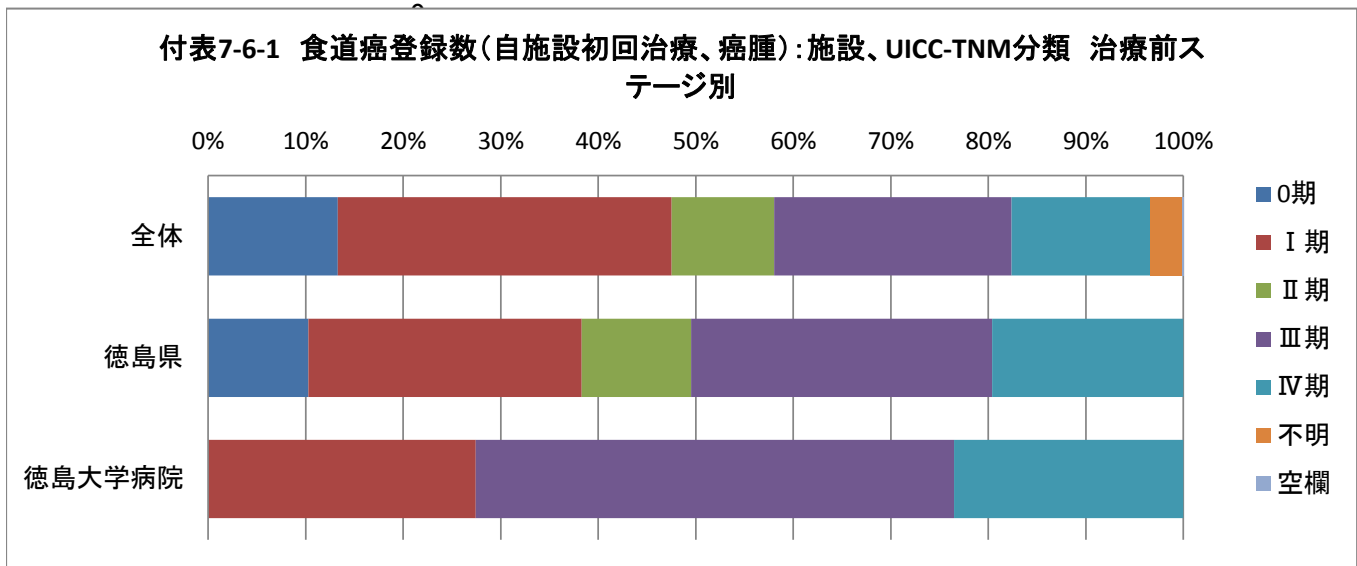






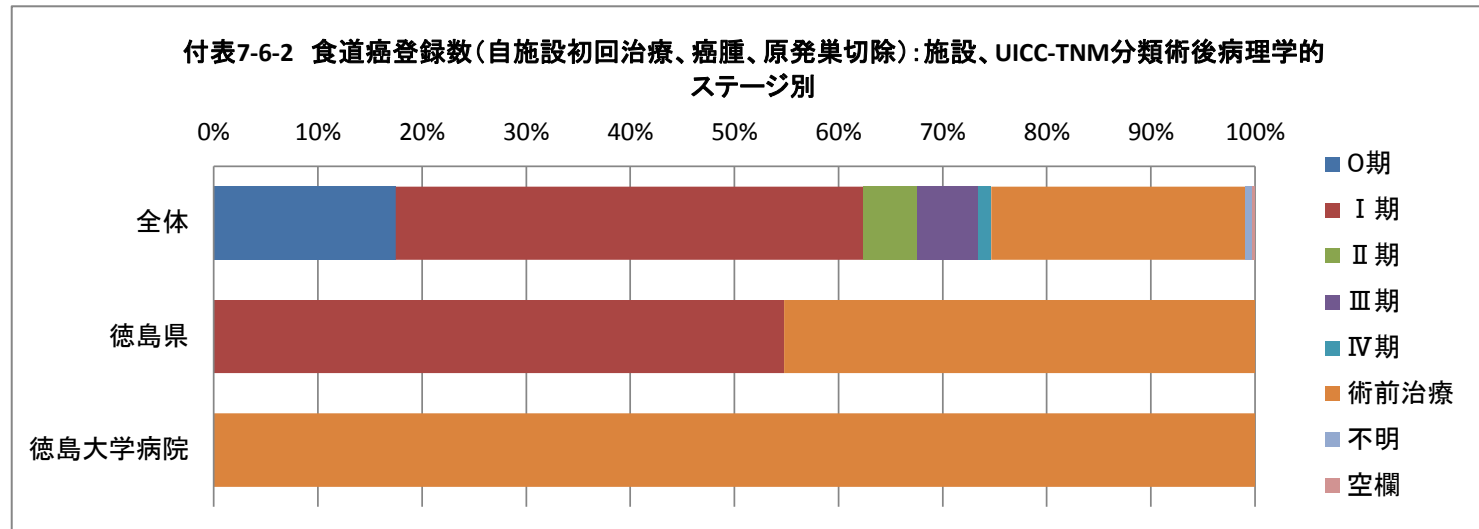
付表7-6-1 食道癌登録数(自施設初回治療、癌腫):施設、UICC-TNM分類 治療前ステージ別

	総数	0期	I期	II期	III期	IV期	不明	空欄
全体	14,855	1,972	5,089	1,563	3,614	2,123	474	20
徳島県	107	11	30	12	33	21	0	0
徳島大学病院	60	-	14	-	25	12	0	0



付表7-6-2 食道癌登録数(自施設初回治療、癌腫、原発巣切除):施設、UICC-TNM分類術後病理学的ステージ別

	総数	0期	I期	II期	III期	IV期	術前治療	不明	空欄
全体	8,296	1,450	3,726	431	486	102	2,027	59	15
徳島県	50	-	23	0	0	-	19	-	0
徳島大学病院	25	0	-	0	0	0	14	-	0

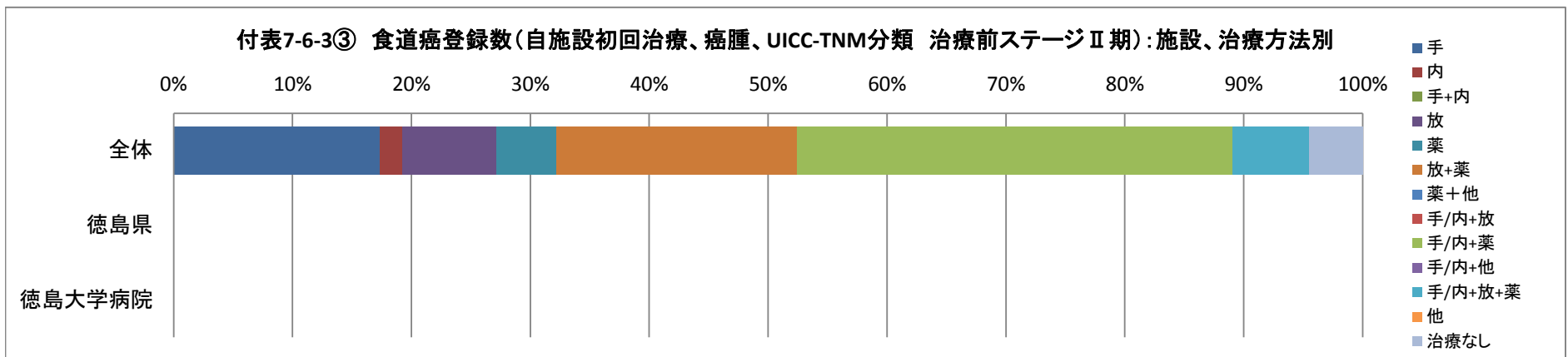






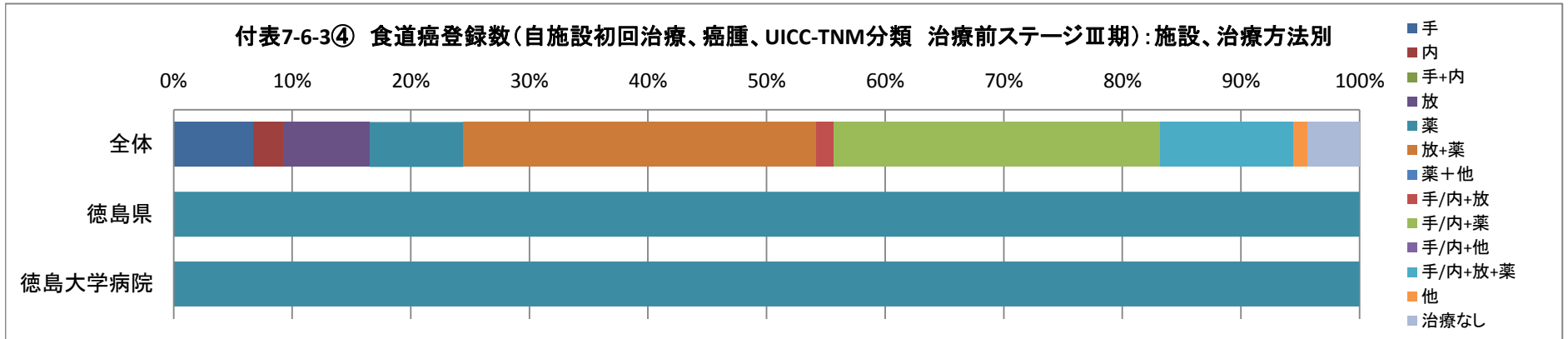
付表7-6-3③ 食道癌登録数(自施設初回治療、癌腫、UICC-TNM分類 治療前ステージⅡ期):施設、治療方法別

	総数	手	内	手+内	放	薬	放+薬	薬+他	手/内+放	手/内+薬	手/内+他	手/内+放+薬	他	治療なし
全体	1,563	266	30	-	122	77	311	0	-	564	-	99	-	69
徳島県	12	-	0	0	0	-	0	0	0	-	0	-	0	-
徳島大学病院	-	0	0	0	0	-	0	0	0	-	0	-	0	-



付表7-6-3④ 食道癌登録数(自施設初回治療、癌腫、UICC-TNM分類 治療前ステージⅢ期):施設、治療方法別

	総数	手	内	手+内	放	薬	放+薬	薬+他	手/内+放	手/内+薬	手/内+他	手/内+放+薬	他	治療なし
全体	3,614	241	93	-	262	283	1,074	-	51	994	-	403	44	158
徳島県	33	0	0	0	0	14	-	0	0	-	0	-	0	-
徳島大学病院	25	0	0	0	0	13	-	0	0	-	0	-	0	0





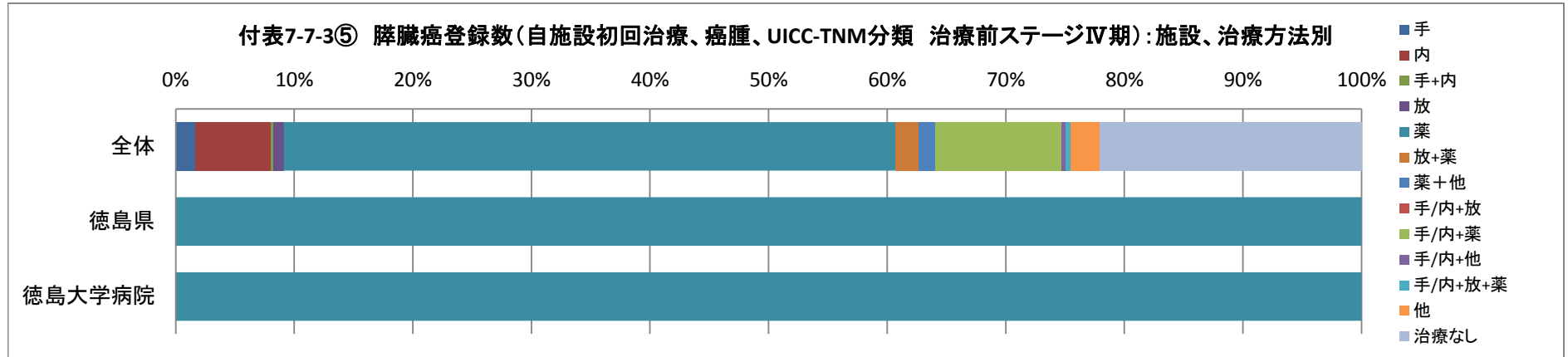






付表7-7-3⑤ 膵臓癌登録数(自施設初回治療、癌腫、UICC-TNM分類 治療前ステージⅣ期):施設、治療方法別

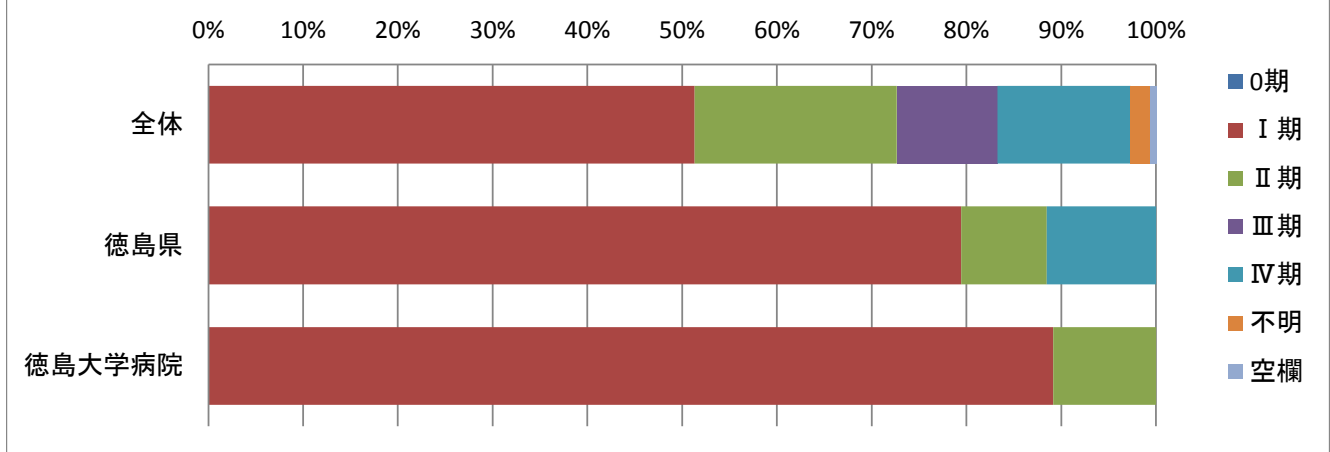
	総数	手	内	手+内	放	薬	放+薬	薬+他	手/内+放	手/内+薬	手/内+他	手/内+放+薬	他	治療なし
全体	6,366	105	405	14	56	3,279	123	93	-	672	21	27	156	1,405
徳島県	59	-	-	0	0	42	-	0	0	-	0	0	-	-
徳島大学病院	29	-	0	0	0	27	-	0	0	0	0	0	0	0



付表7-8-1 前立腺癌登録数(自施設初回治療、癌腫):施設、UICC-TNM分類 治療前ステージ別

	総数	0期	I期	II期	III期	IV期	不明	空欄
全体	31960	-	16394	6825	3385	4494	649	208
徳島県	257	0	193	22	-	28	-	0
徳島大学病院	135	0	107	13	-	-	-	0

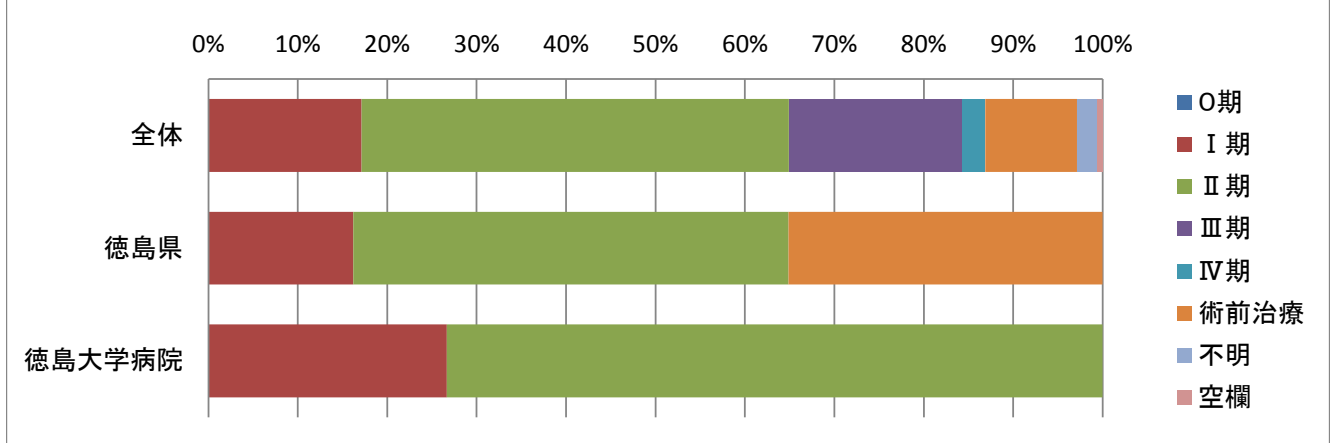
付表7-8-1 前立腺癌登録数(自施設初回治療、癌腫):施設、UICC-TNM分類 治療前ステージ別



付表7-8-2 前立腺癌登録数(自施設初回治療、癌腫、原発巣切除):施設、UICC-TNM分類術後病理学的ステージ別

	総数	0期	I期	II期	III期	IV期	術前治療	不明	空欄
全体	10295	-	1765	4919	1996	261	1059	235	59
徳島県	84	0	12	36	-	-	26	0	0
徳島大学病院	61	0	12	33	-	-	-	0	0

付表7-8-2 前立腺癌登録数(自施設初回治療、癌腫、原発巣切除):施設、UICC-TNM分類術後病理学的ステージ別

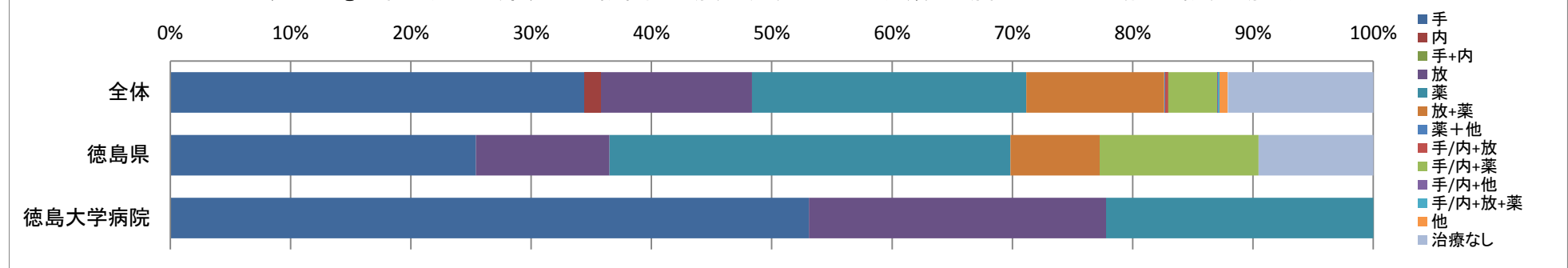




付表7-8-3① 前立腺癌登録数(自施設初回治療、癌腫、UICC-TNM分類 治療前ステージⅠ期):施設、治療方法別

	総数	手	内	手+内	放	薬	放+薬	薬+他	手/内+放	手/内+薬	手/内+他	手/内+放+薬	他	治療なし
全体	16,394	5,638	228	-	2,058	3,736	1,877	20	34	668	14	22	108	1,981
徳島県	193	48	-	0	21	63	14	-	0	25	-	0	0	18
徳島大学病院	107	43	-	0	20	18	-	0	0	-	-	0	0	-

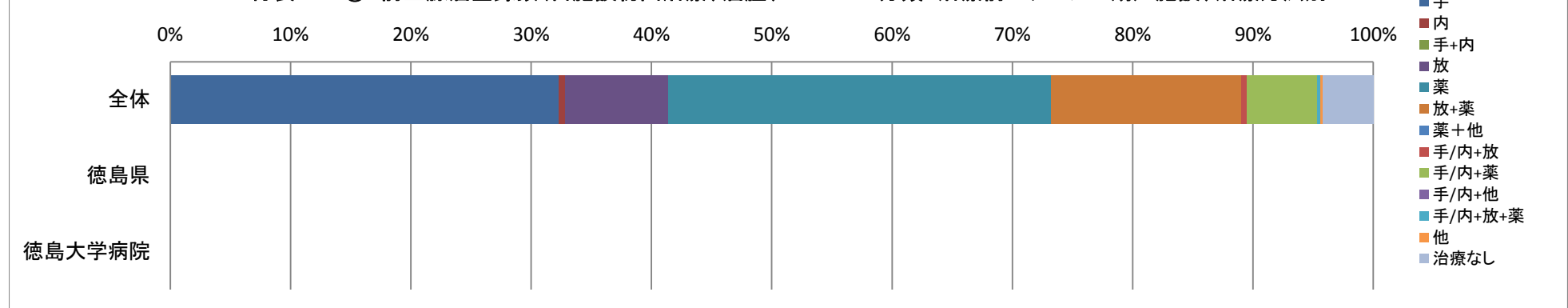
付表7-8-3① 前立腺癌登録数(自施設初回治療、癌腫、UICC-TNM分類 治療前ステージⅠ期):施設、治療方法別



付表7-8-3② 前立腺癌登録数(自施設初回治療、癌腫、UICC-TNM分類 治療前ステージⅡ期):施設、治療方法別

	総数	手	内	手+内	放	薬	放+薬	薬+他	手/内+放	手/内+薬	手/内+他	手/内+放+薬	他	治療なし
全体	6,825	2,200	37	-	581	2,172	1,075	-	33	395	-	21	12	286
徳島県	22	-	0	0	-	-	-	0	0	0	0	0	0	-
徳島大学病院	13	-	0	0	-	-	-	0	0	0	0	0	0	0

付表7-8-3② 前立腺癌登録数(自施設初回治療、癌腫、UICC-TNM分類 治療前ステージⅡ期):施設、治療方法別









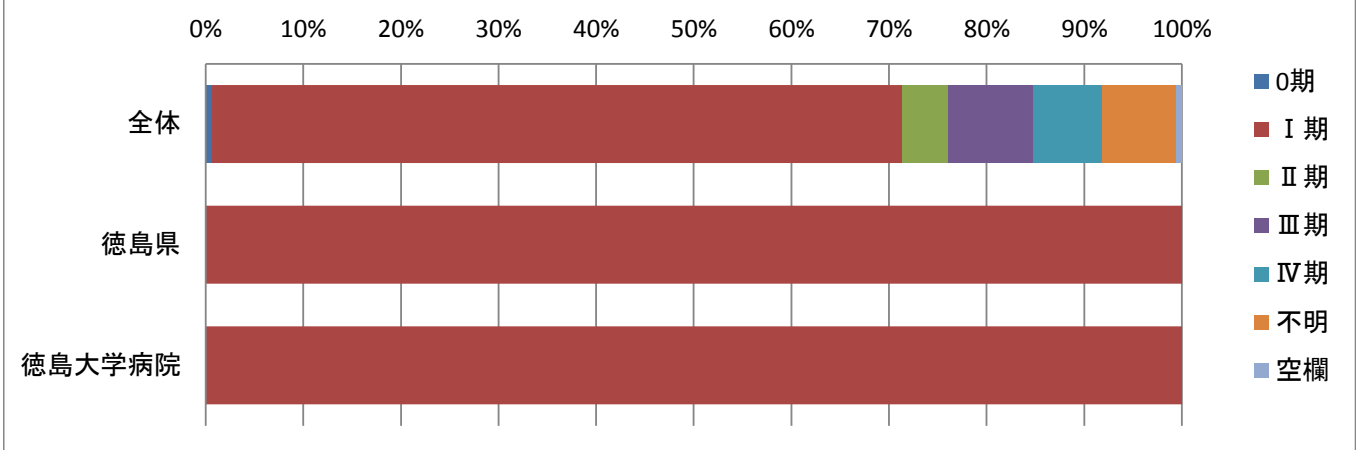




付表7-10-1 子宮内膜癌登録数(自施設初回治療、癌腫):施設、UICC-TNM分類 治療前ステージ別

	総数	0期	I期	II期	III期	IV期	不明	空欄
全体	7,880	42	5,582	367	691	556	600	42
徳島県	66	0	54	-	-	-	-	0
徳島大学病院	29	0	23	-	-	-	-	0

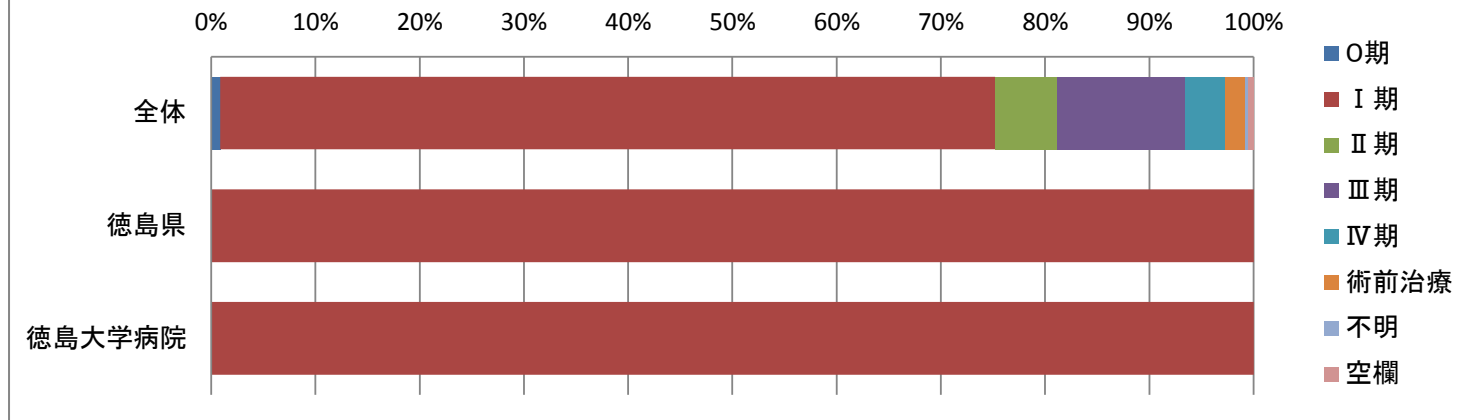
付表7-10-1 子宮内膜癌登録数(自施設初回治療、癌腫):施設、UICC-TNM分類 治療前ステージ別



付表7-10-2 子宮内膜癌登録数(自施設初回治療、癌腫、原発巣切除):施設、UICC-TNM分類術後病理学的ステージ別

	総数	0期	I期	II期	III期	IV期	術前治療	不明	空欄
全体	7,151	61	5,317	430	871	280	138	14	40
徳島県	63	0	53	-	-	-	0	-	0
徳島大学病院	28	0	22	-	-	0	0	-	0

付表7-10-2 子宮内膜癌登録数(自施設初回治療、癌腫、原発巣切除):施設、UICC-TNM分類術後病理学的ステージ別





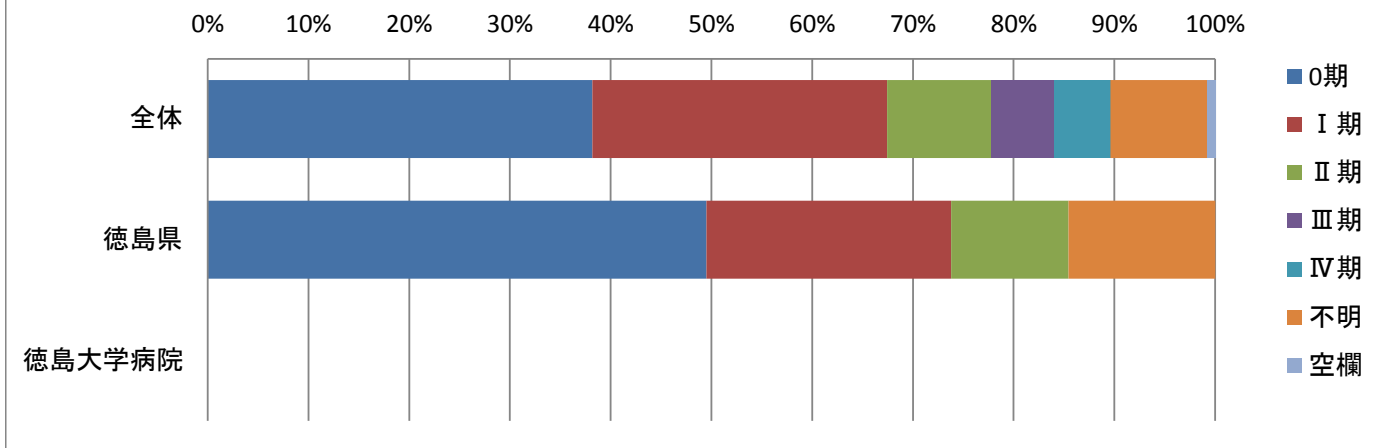




付表7-11-1 膀胱癌登録数(自施設初回治療、癌腫):施設、UICC-TNM分類 治療前ステージ別

	総数	0期	I期	II期	III期	IV期	不明	空欄
全体	14,865	5,677	4,349	1,541	925	828	1,426	119
徳島県	114	51	25	12	-	-	15	0
徳島大学病院	23	-	-	-	-	-	0	0

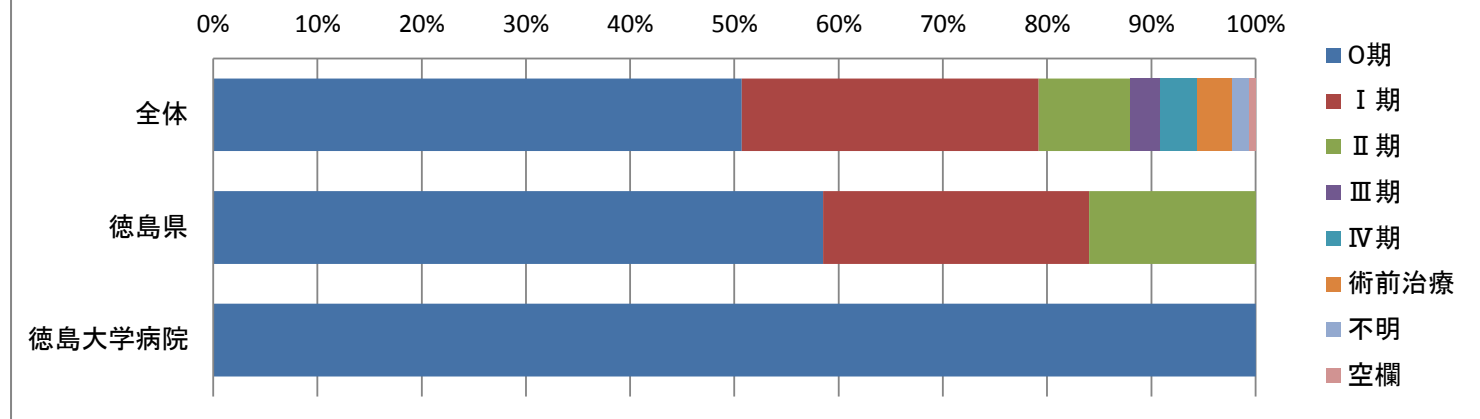
付表7-11-1 膀胱癌登録数(自施設初回治療、癌腫):施設、UICC-TNM分類 治療前ステージ別



付表7-11-2 膀胱癌登録数(自施設初回治療、癌腫、原発巣切除):施設、UICC-TNM分類術後病理学的ステージ別

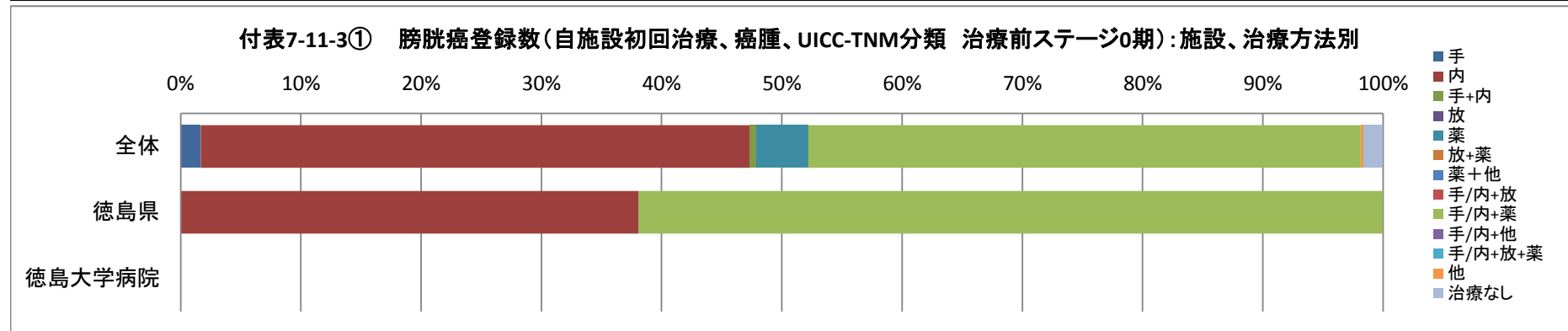
	総数	0期	I期	II期	III期	IV期	術前治療	不明	空欄
全体	13,466	6,830	3,832	1,183	394	471	459	207	90
徳島県	105	55	24	15	-	-	-	0	0
徳島大学病院	19	12	-	-	-	-	-	0	0

付表7-11-2 膀胱癌登録数(自施設初回治療、癌腫、原発巣切除):施設、UICC-TNM分類術後病理学的ステージ別



付表7-11-3① 膀胱癌登録数(自施設初回治療、癌腫、UICC-TNM分類 治療前ステージ0期):施設、治療方法別

	総数	手	内	手+内	放	薬	放+薬	薬+他	手/内+放	手/内+薬	手/内+他	手/内+放+薬	他	治療なし
全体	5,677	94	2,581	32	-	241	0	-	-	2,595	-	-	14	91
徳島県	51	-	16	-	0	-	0	0	0	26	0	-	-	0
徳島大学病院	-	-	-	0	0	0	0	0	0	-	0	0	0	0



付表7-11-3② 膀胱癌登録数(自施設初回治療、癌腫、UICC-TNM分類 治療前ステージI期):施設、治療方法別

	総数	手	内	手+内	放	薬	放+薬	薬+他	手/内+放	手/内+薬	手/内+他	手/内+放+薬	他	治療なし
全体	4,349	102	1,819	97	-	45	-	0	30	2,115	-	54	-	62
徳島県	25	-	-	0	0	-	0	0	0	16	0	-	0	0
徳島大学病院	-	-	-	0	0	-	0	0	0	-	0	0	0	0

